

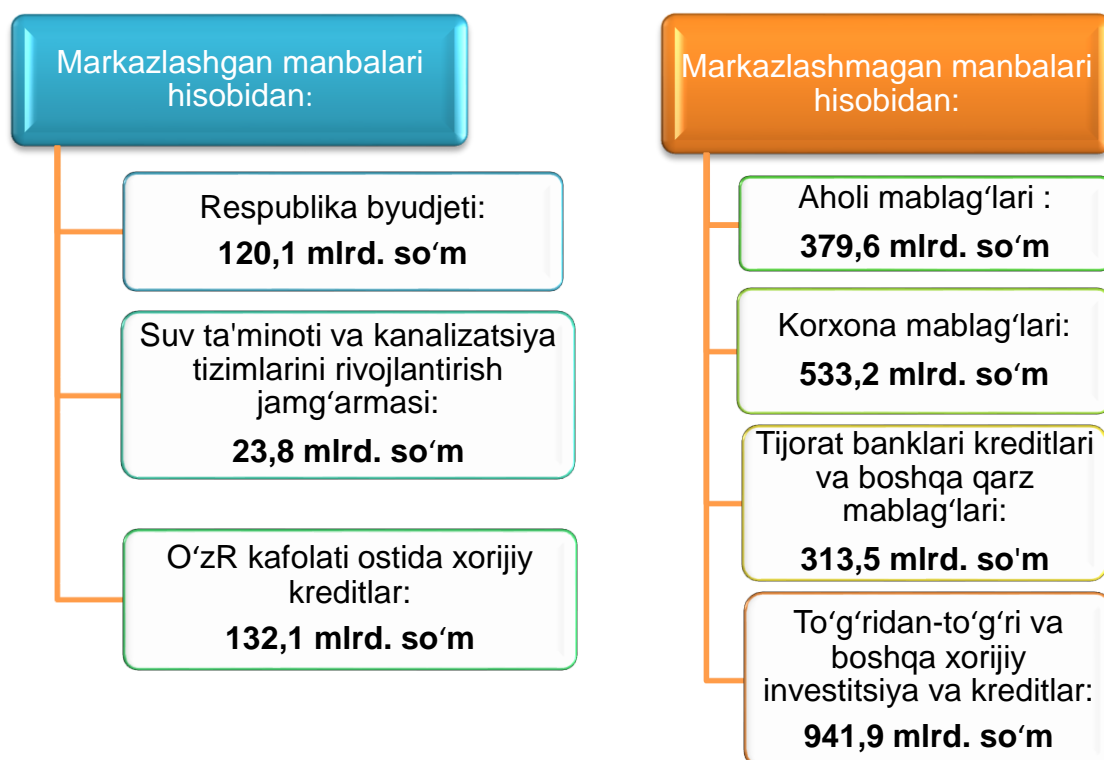
## SURXONDARYO VILOYATI STATISTIKA BOSHQARMASI



### Asosiy kapitalga o'zlashtirilgan investitsiyalar 2022- yil yanvar-mart



Joriy davrda 2 444,2 mlrd. so'm asosiy kapitalga investitsiyalar o'zlashtirilib, ularning 62,7 % jalb etilgan mablag'lar hisobidan moliyalashtirilgan bo'lsa, korxonalar, tashkilot va aholining o'z mablag'lari hisobidan 37,3 % moliyalashtirildi.

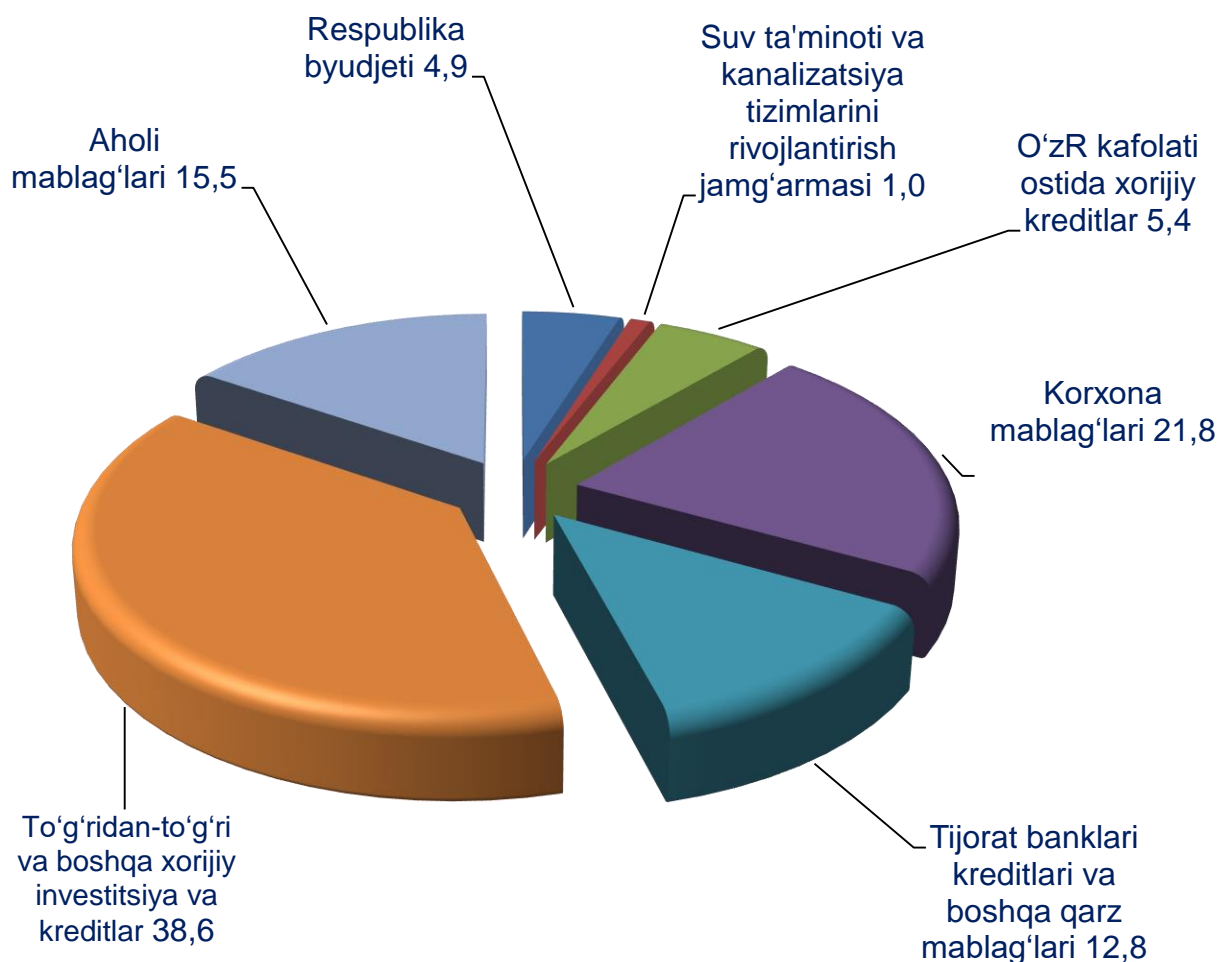




## Moliyalashtirish manbalari bo'yicha asosiy kapitalga investitsiyalar

Asosiy kapitalga o'zlashtirilgan investitsiyalarning katta qismi, ya'ni jami investitsiyalarning 38,6 % to'g'ridan - to'g'ri va boshqa xorijiy investitsiya va kreditlar hisobidan moliyalashtirilgan. Shuningdek, korxonalar va tashkilotlarning o'z mablag'lari 21,8 %, aholi mablag'lari hisobidan 15,5 %, tijorat banklar kreditlari va boshqa qarz mablag'lari 12,8 %, O'zbekiston Respublikasi kafolati ostida xorijiy kreditlar 5,4 %, Respublika byudjeti 4,9 % va suv ta'minoti va kanalizatsiya tizimlarini rivojlantirish jamg'armasi 1,0 % asosiy kapitalga investitsiyalar o'zlashtirildi.

### Moliyalashtirish manbalari bo'yicha asosiy kapitalga o'zlashtirilgan investitsiyalar (jami hajmdagi ulushi, % da)





**Moliyalashtirish manbalari bo'yicha  
asosiy kapitalga o'zlashtirilgan investitsiyalar**

	<b>Mrd. so'm</b>	<b>o'sish sur'ati, % da</b>	<b>jamiga nisbatan, % da</b>
<b>Barcha moliyalashtirish manbalari hisobidan</b>	<b>2 444,2</b>	<b>128,6</b>	<b>100,0</b>
Respublika byudjeti	120,1	268,4	4,9
Suv ta'minoti va kanalizatsiya tizimlarini rivojlantirish jamg'armasi	23,8	144,9	1,0
O'zbekiston Respublikasi kafolati ostida xorijiy kreditlar	132,1	70,5	5,4
Korxonalar mablag'lari	533,2	219,3	21,8
Tijorat banklari kreditlari va boshqa qarz mablag'lari	313,5	93,8	12,8
To'g'ridan-to'g'ri va boshqa xorijiy investitsiya va kreditlar	941,9	129,4	38,6
Aholi mablag'lari	379,6	118,2	15,5



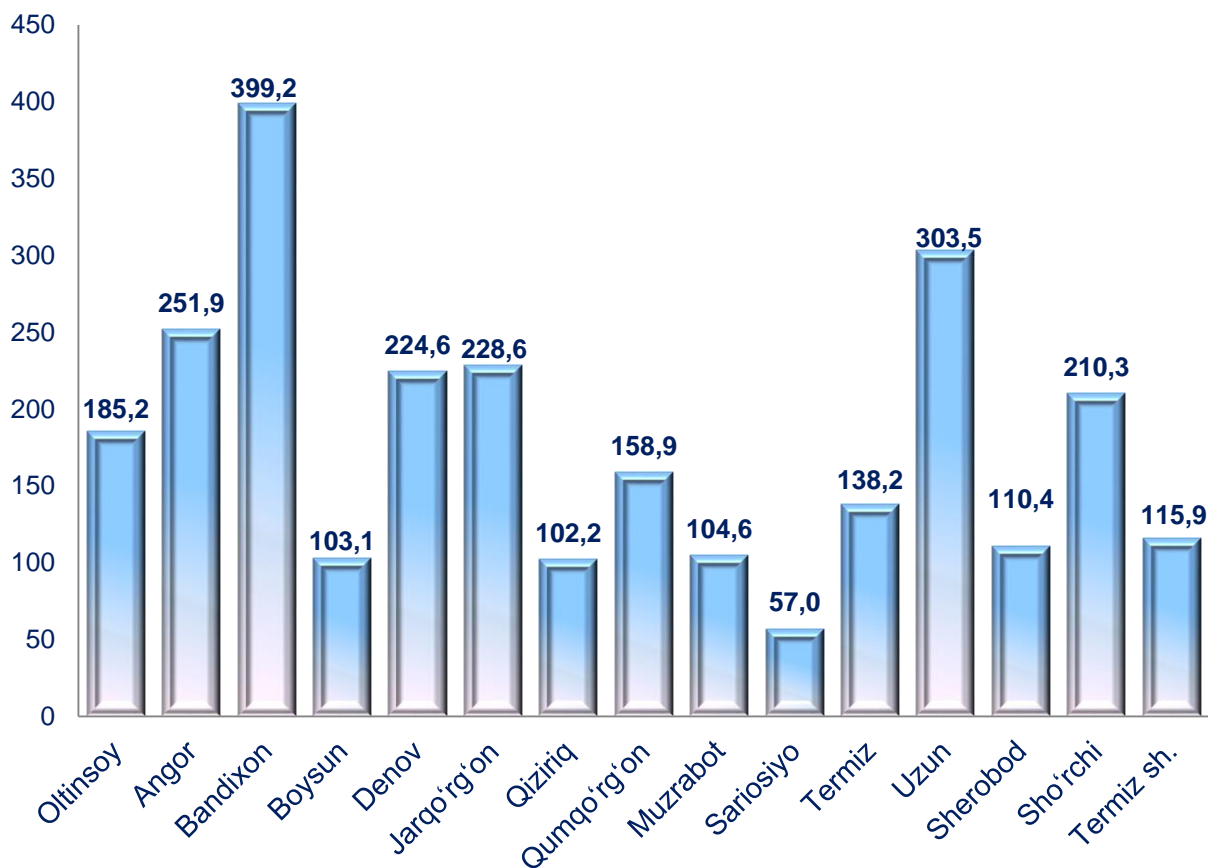
**Shahar va tumanlar kesimida  
asosiy kapitalga o'zlashtirilgan investitsiyalar**

	<b>Mrd. so'm</b>	<b>o'sish sur'ati, % da</b>	<b>jamiga nisbatan, % da</b>
<b>Surxondaryo viloyati</b>	<b>2 444,2</b>	<b>128,6</b>	<b>100,0</b>
Termiz sh.	410,7	115,9	16,8
<i>tumanlar</i>			
Oltinsoy	95,2	185,2	3,9
Angor	88,5	251,9	3,6
Bandixon	46,6	399,2	1,9
Boysun	400,2	103,1	16,4
Denov	285,8	224,6	11,7
Jarqo'rg'on	196,4	228,6	8,0
Qiziriq	55,1	102,2	2,2
Qumqo'rg'on	118,8	158,9	4,9
Muzrabot	53,9	104,6	2,2
Sariosiyo	189,9	57,0	7,8
Termiz	226,1	138,2	9,2
Uzun	70,8	303,5	2,9
Sherobod	113,8	110,4	4,7
Sho'rchi	92,4	210,3	3,8



## Shahar va tumanlar kesimida asosiy kapitalga o'zlashtirilgan investitsiyalar

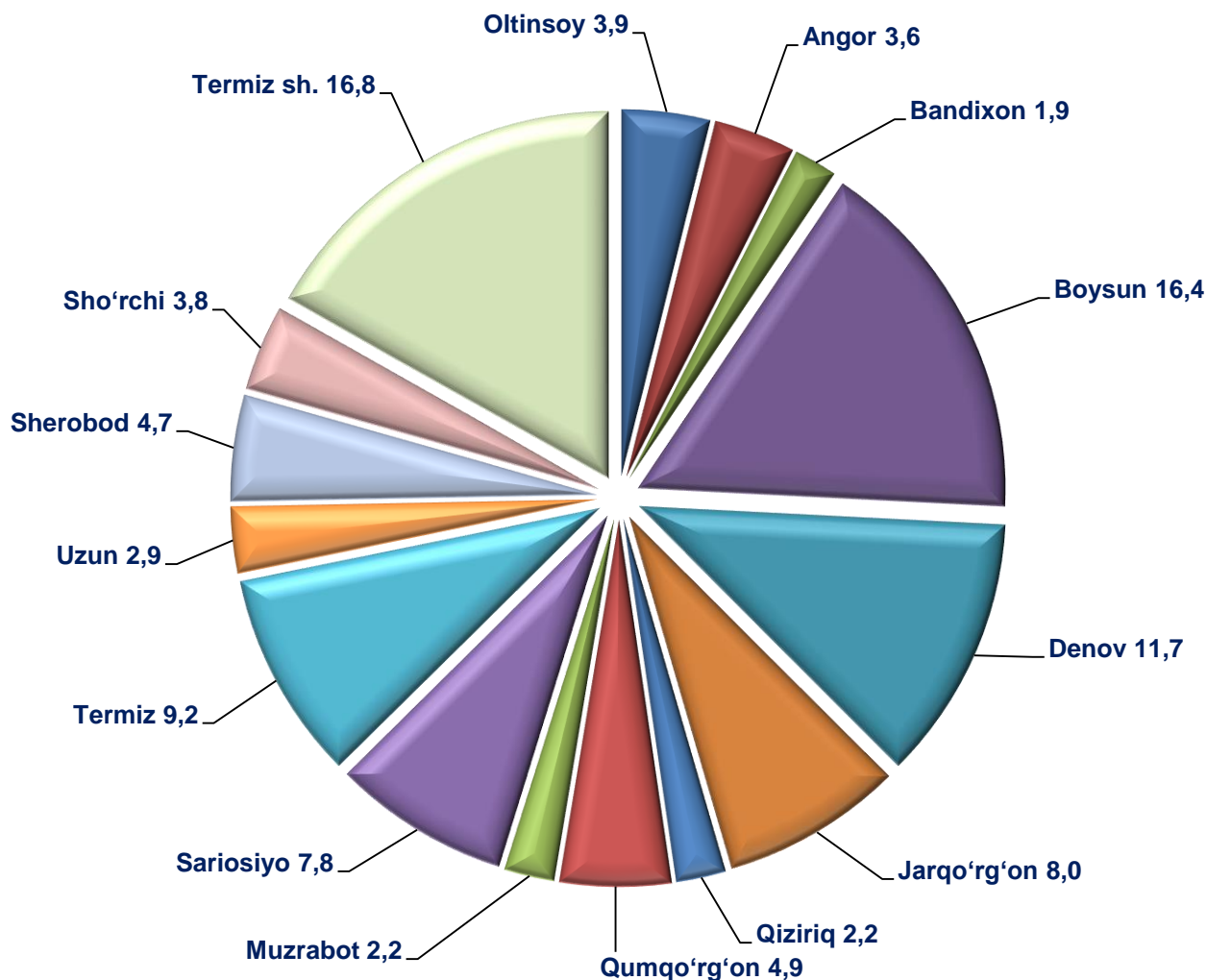
### Asosiy kapitalga o'zlashtirilgan investitsiyalarning o'sish sur'atlari, %da



Asosiy kapitalga o'zlashtirilgan investitsiyalarning shahar va tumanlar kesimida yuqori o'sish sur'ati Bandixon tumanida kuzatilgan bo'lib, o'tgan yilning shu davriga nisbatan o'sish sur'ati 399,2 %, Denov tumanida 224,6 %, Uzun tumanida 303,5 %, Jarqo'rg'on tumanida 228,6 %, Sho'rchi tumanida 210,3 %, Angor tumanida 251,9 %, va Termiz shahrida 115,9 % ni tashkil etdi.



## Shahar va tumanlar kesimida asosiy kapitalga o'zlashtirilgan investitsiyalar



jamiga nisbatan, % da

Asosiy kapitalga o'zlashtirilgan investitsiyalarning hajmi bo'yicha hududlar kesimida Termiz shahri yetakchilik qilmoqda. Ushbu hududda jami asosiy kapitalga investitsiyalarning 16,8 % o'zlashtirildi.

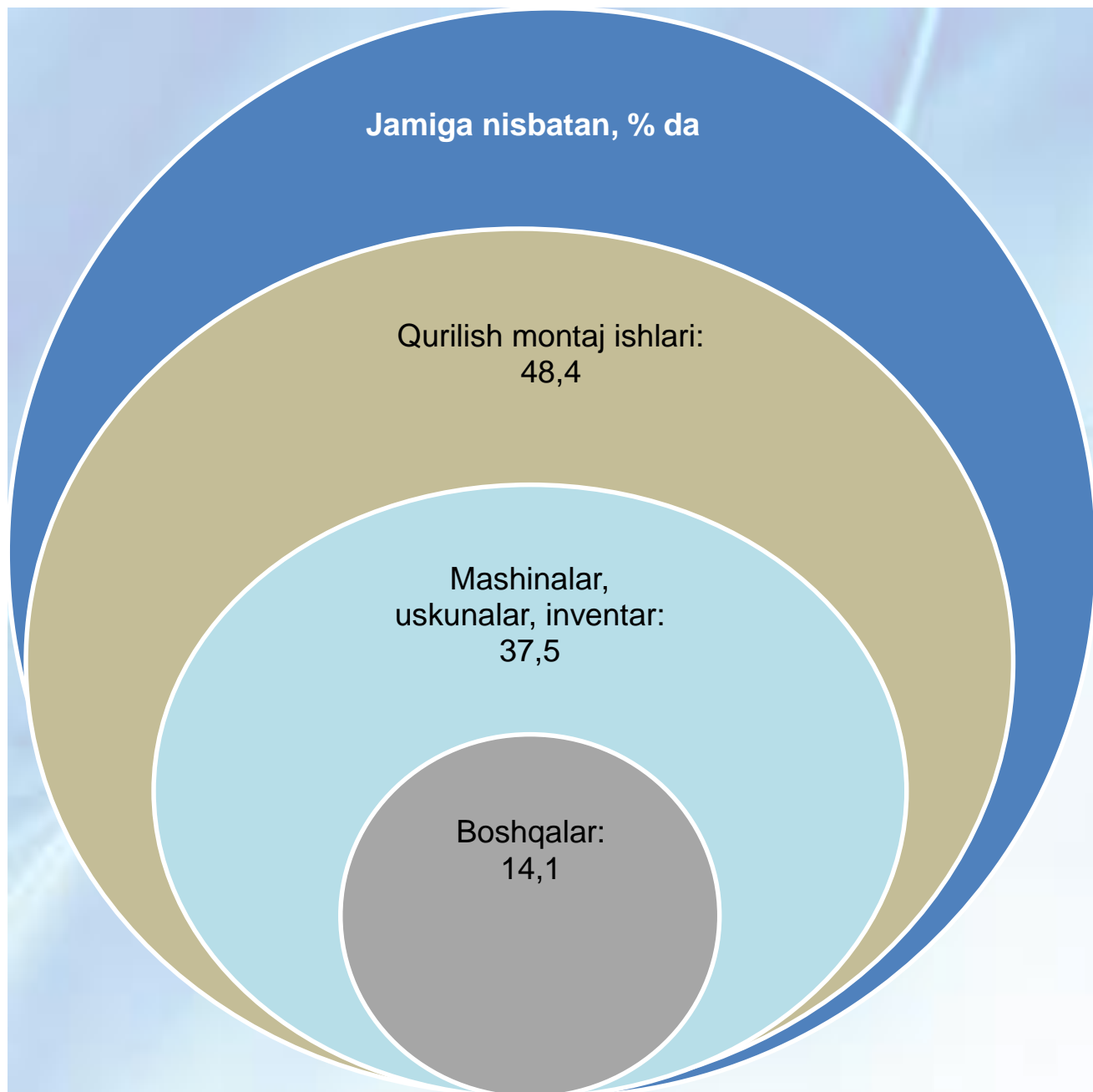
Shuningdek Termiz shahridan keyingi o'rinda Boysun tumani –16,4 % ni tashkil etmoqda.

Denov tumani va Termiz tumanlarida ushbu ko'rsatkich mos ravishda – 11,7 va 9,3 % ni tashkil etdi.

Jarqo'rg'on hamda Sariosiyo tumanlarida investitsiyalarning viloyatdagi ulushi – 8,0 va 7,8 % ni tashkil etgan bo'lsa, Bandixon tumanida bu ko'rsatkich bo'yicha eng kami bo'ldi – 1,9 %.



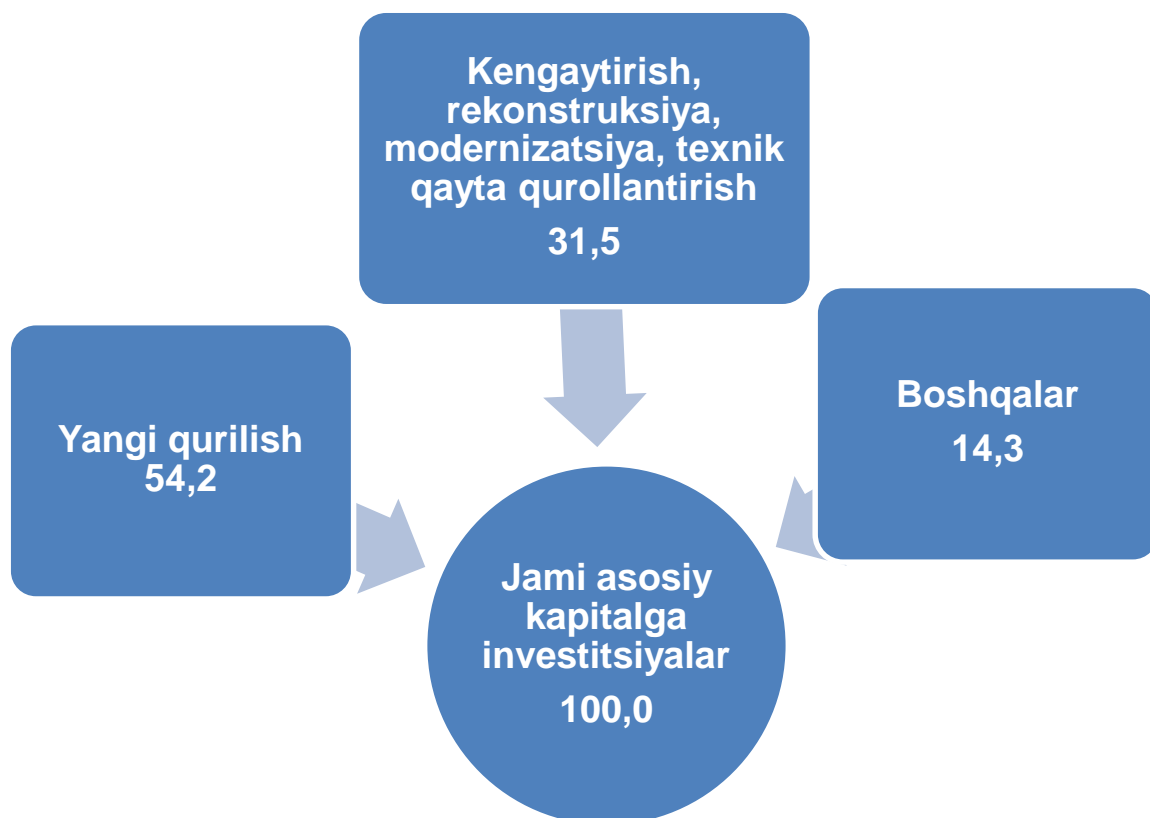
## Asosiy kapitalga o'zlashtirilgan investitsiyalarning texnologik tarkibi



Asosiy kapitalga o'zlashtirilgan investitsiyalarning texnologik tarkibida qurilish montaj ishlari bo'yicha – 1 183,0 mlrd. so'm o'zlashtirilgan bo'lsa, mashina, uskuna va inventarlarga investitsiyalar – 916,8 mlrd. so'm va boshqa xarajatlarga – 344,4 mlrd. so'm o'zlashtirildi.



**Asosiy kapitalga o'zlashtirilgan investitsiyalarning  
takror ishlab chiqarish tarkibi  
(jamiga nisbatan, % da)**



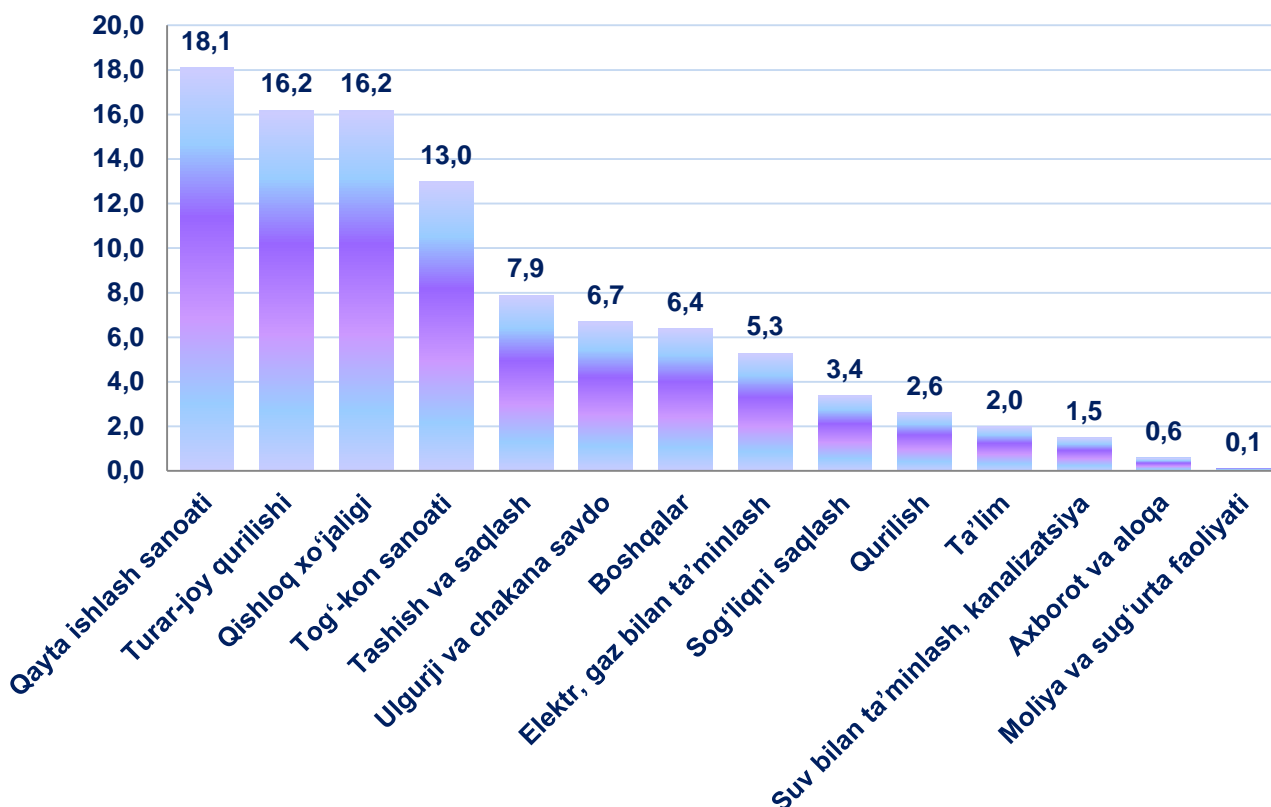
Joriy davrda ham asosiy kapitalga o'zlashtirilgan investitsiyalarning aksariyat qismi yangi qurilishga yo'naltirilgan. Yangi qurilishga yo'naltirilgan investitsiyalar hajmi – 1 325,6 mlrd. so'mni tashkil etib, jami o'zlashtirilgan investitsiyalarning 54,2 % ini tashkil etdi.

Iqtisodiyotda mavjud obyektlarni kengaytirish, rekonstruksiya qilish, modernizatsiyalash va texnik qayta qurollantirishga yo'naltirilgan investitsiyalar – 769,9 mlrd. so'mni tashkil etdi va viloyatda jami o'zlashtirilgan investitsiyalarning 31,5 % ini tashkil etdi. Qolgan 14,3 %, yani – 348,7 mlrd. so'm boshqa xarajatlarga yo'naltirildi.





## Asosiy kapitalga o'zlashtirilgan investitsiyalarning iqtisodiy faoliyat turlari bo'yicha tarkibi



jamiga nisbatan, % da

Asosiy kapitalga o'zlashtirilgan investitsiyalarning iqtisodiy faoliyat turlari bo'yicha tarkibida qayta ishlash sanoati yetakchilik qilmoqda. Ushbu tarmoqda jami moliyalashtirish manbalari hisobidan – 441,2 mlrd. so'm yoki jami asosiy kapitalga o'zlashtirilgan investitsiyalarning 18,1 % o'zlashtirilgan.

Qayta ishlash sanoati tarkibida eng ko'p investitsiya o'zlashtirilgan 2 faoliyat turi quyidagilar:

- Oziq ovqat mahsulotlari ishlab chiqarish - 56,5 mlrd. so'm (jami asosiy kapitalga investitsiyalardagi ulushi 2,3 %);

- to'qimachilik mahsulotlari va kiyim kechak ishlab chiqarish – 262,8 mlrd. so'm (10,8 %);

Tashish va saqlashda – 193,1 mlrd. so'm yoki jami asosiy kapitalga investitsiyalarning 7,9 % o'zlashtirildi.



## Asosiy kapitalga o'zlashtirilgan xorijiy investitsiya va kreditlar

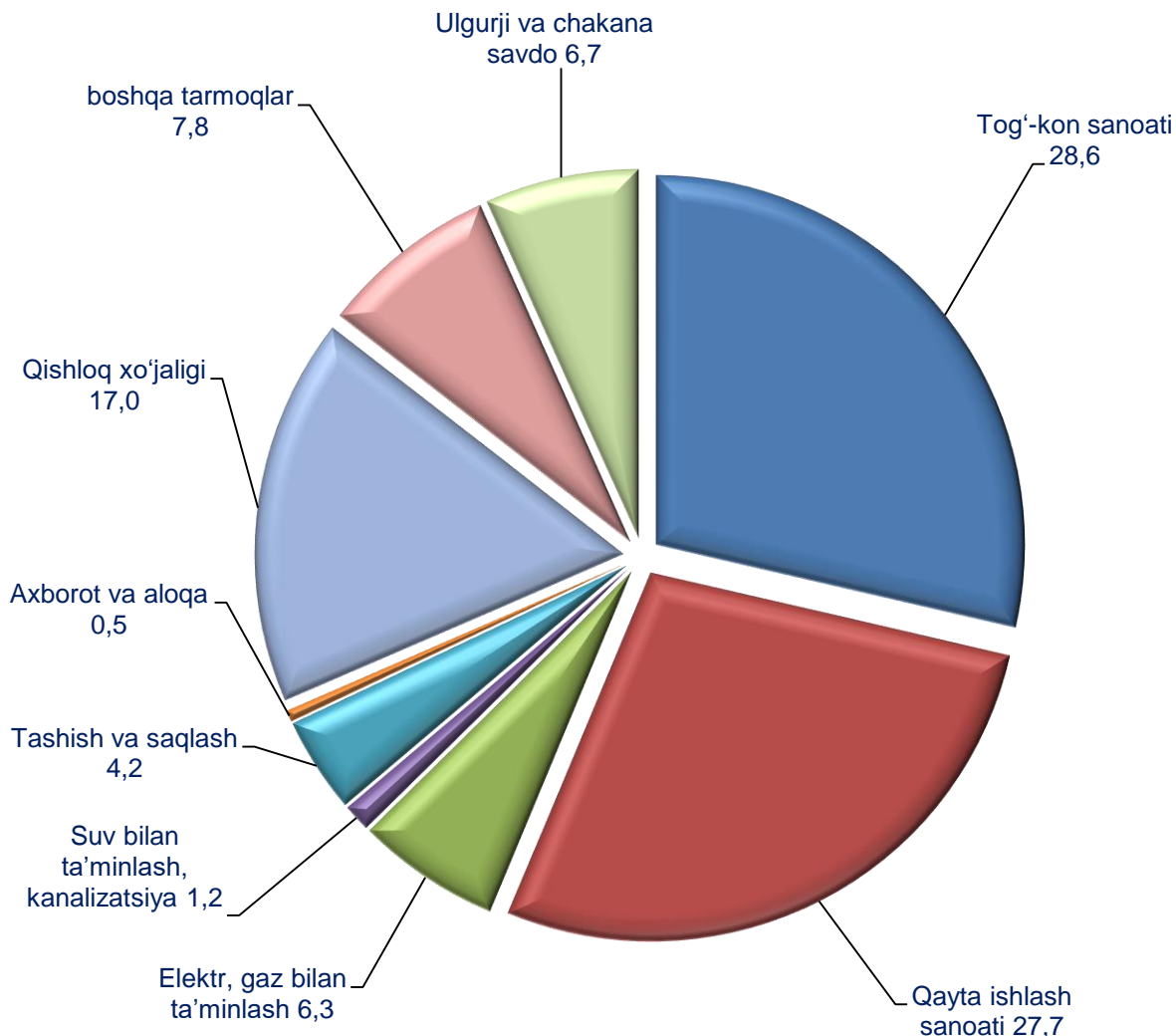


mlrd. so'm

	Jami investitsiya va kreditlar	shu jumladan:		To'g'ridan – to'g'ri investitsiyalar	Boshqa investitsiya va kafolatmagan kreditlar	shu jumladan:	
		Investitsiyalar	kreditlar			Investitsiyalar	Kafolatlanmagan kreditlar
<b>Surxondaryo</b>	<b>1074,0</b>	<b>482,7</b>	<b>591,3</b>	<b>476,6</b>	<b>465,3</b>	<b>6,1</b>	<b>459,2</b>
Termiz sh. tumanlar:	152,7	24,0	128,7	18,5	76,0	5,6	70,4
Oltinsoy	11,7	1,1	10,6	1,1	9,9	-	9,9
Angor	52,9	11,0	41,9	11,0	40,4	-	40,4
Bandixon	19,8	18,7	1,1	18,6	-	-	-
Boysun	357,2	301,7	55,5	301,7	54,4	-	54,4
Denov	112,5	11,0	101,5	11,0	99,5	-	99,5
Jarqo'rg'on	40,5	1,3	39,2	1,3	37,3	-	37,3
Qiziriq	11,5	-	11,5	-	10,7	-	10,7
Qumqo'rg'on	52,8	16,6	36,2	16,6	22,5	-	22,5
Muzrabot	5,5	5,5	-	5,5	-	-	-
Sariosiyo	66,4	16,4	50,0	16,4	3,9	-	3,9
Termiz	54,5	31,8	22,7	31,8	21,5	-	21,5
Uzun	42,1	31,0	11,1	31,0	10,0	-	10,0
Sherobod	49,3	0,5	48,8	-	47,7	0,5	47,2
Sho'rchi	44,6	12,1	32,5	12,1	31,5	-	31,5



## Iqtisodiy faoliyat turlari bo'yicha asosiy kapitalga o'zlashtirilgan xorijiy investitsiya va kreditlar



### jamiga nisbatan, % da

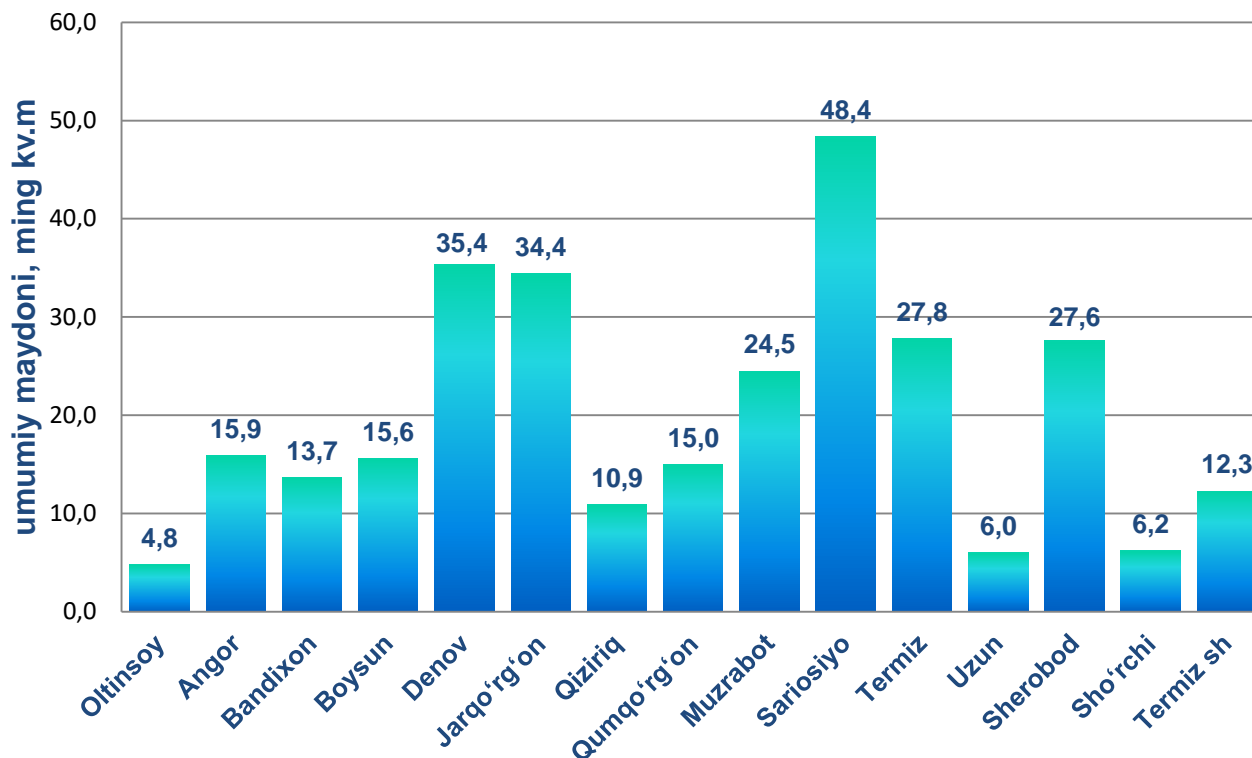
Joriy davrda ham asosiy kapitalga xorijiy investitsiyalar va kreditlarning katta qismi tog'-kon sanoati o'zlashtirilib, u 307,7 mlrd. so'mni yoki jami xorijiy investitsiya va kreditlar hajmida 28,6 % ni tashkil etdi.

Hajm jihatidan keyingi o'rinni qayta ishlash sanoati egallagan. Ushbu faoliyat turi bo'yicha – 297,2 mlrd. so'm yoki jami xorijiy investitsiya va kreditlarning 27,7 % o'zlashtirildi.

Qishloq xo'jaligi faoliyati bo'yicha - 182,7 mlrd. so'm, tashish va saqlash faoliyati bo'yicha – 45,2 mlrd. so'm xorijiy investitsiya va kreditlar o'zlashtirilgan.



## Foydalanishga topshirilgan turar joylar



Ijtimoiy sohada joriy davrda jami umumiy maydoni 298,5 ming kv.m bo'lgan 1601 ta turar joy obyekti yangi qurilib, ulardan umumiy maydoni 232,8 ming kv.m bo'lgan 1242 tasi qishloq joylarda joylashgan.

Turar joylarning hududlar kesimida ko'radigan bo'lsak, eng ko'pi Sariosiyo tumanida ishga tushirilgan 48,4 ming kv.m va u viloyat bo'yicha ishga tushirilgan jami umumiy maydonning 16,2 % ini tashkil etdi. Keyingi o'rinlarda Denov va Jarqo'rg'on tumanlari egallagan bo'lib, viloyat bo'yicha ishga tushirilgan jami umumiy maydonning 11,9 va 11,5 % ini tashkil etishgan.

Eng kam turar joy Oltinsoy tumanida ishga tushirilgan bo'lib, uning ulushi 1,6 % ni tashkil etdi.



Surxondaryo viloyati statistika boshqarmasi  
Investitsiya va qurilish statistikasi  
bo'limi

Aloqa telefoni:

(76) 225-65-59