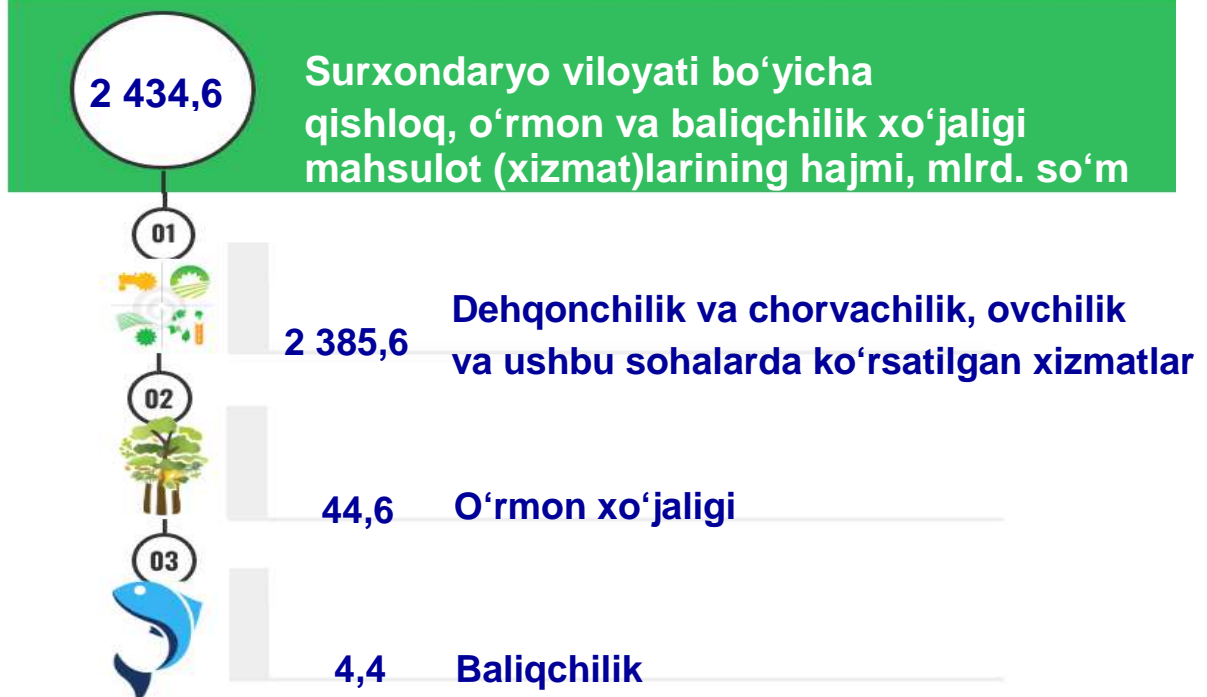
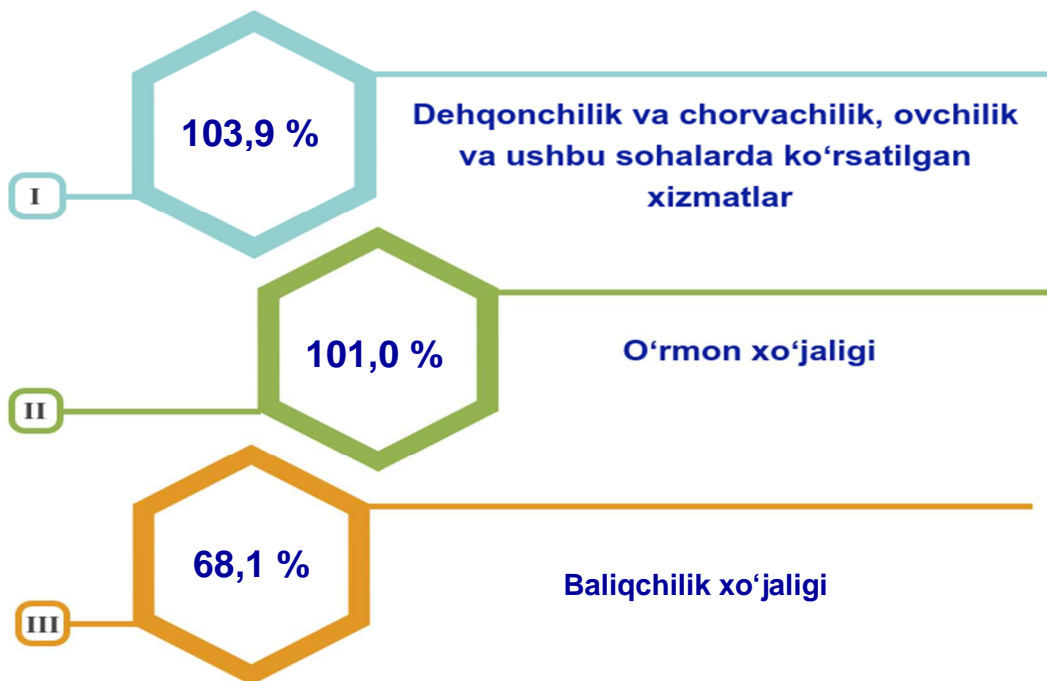


2022– yilning yanvar– mart oylarida Surxondaryo viloyatining qishloq, oʻrmon va baliqchilik xoʻjaligi

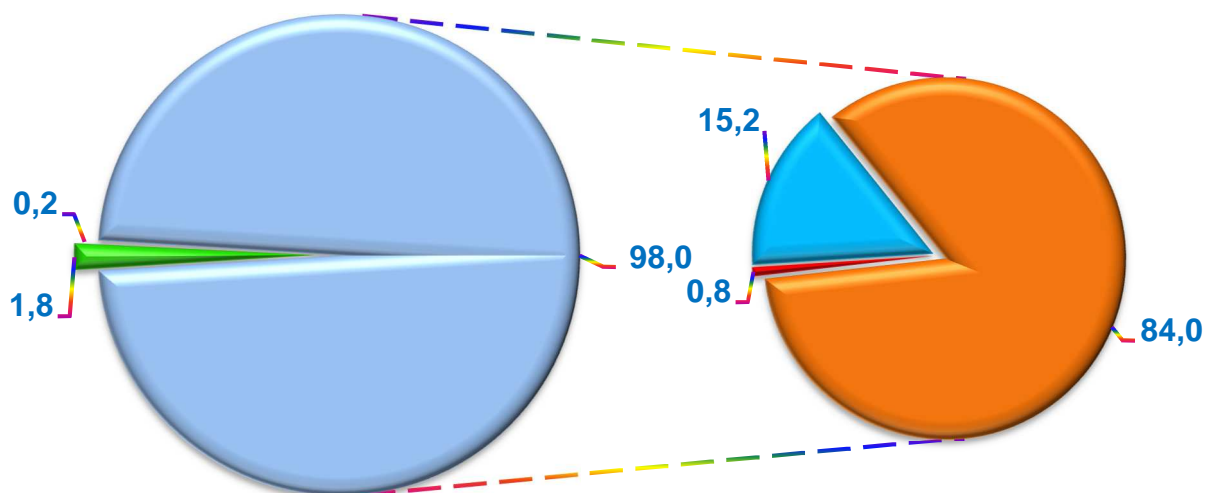
Dastlabki ma'lumotlarga koʻra, 2022– yilning yanvar– mart oylarida qishloq, oʻrmon va baliqchilik xoʻjaligi mahsulot (xizmat) larining umumiy hajmi 2 434,6 mlrd. soʻmni yoki 2021– yilning mos davriga nisbatan 103,8 % ni, shu jumladan, dehqonchilik va chorvachilik, ovchilik va ushbu sohalarda koʻrsatilgan xizmatlar – 2 385,6 mlrd. soʻmni (103,9 %), oʻrmon xoʻjaligi – 44,6 mlrd. soʻmni (101,0 %), baliqchilik xoʻjaligi – 4,4 mlrd. soʻmni (68,1 %) tashkil qildi. Respublika qishloq, oʻrmon va baliqchilik xoʻjaligi tarkibida Surxondaryo viloyatining ulushi 7,3 % ni tashkil etdi.



Qishloq, o‘rmon va baliqchilik xo‘jaligi mahsulot (xizmat)lar hajmining o‘shish sur‘ati



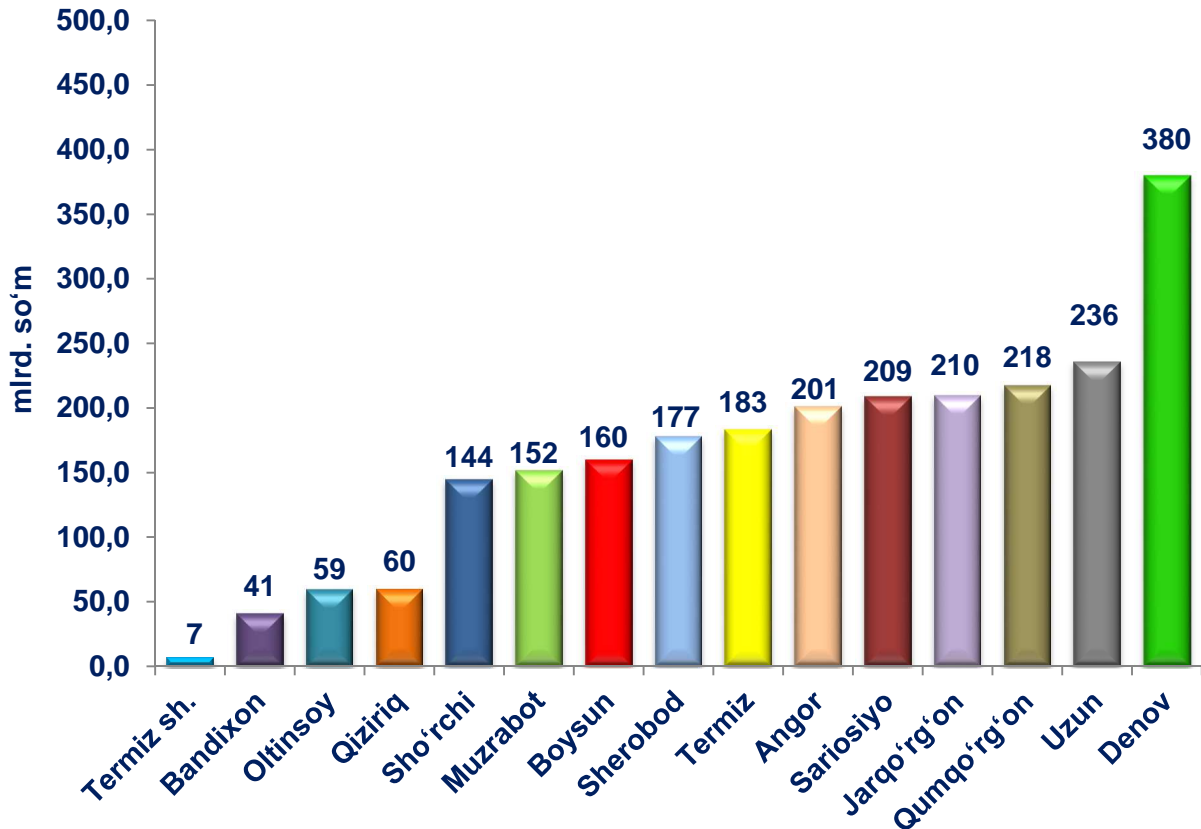
Qishloq, o‘rmon va baliqchilik xo‘jaligi mahsulot (xizmat)lari umumiy hajmining taqsimlanishi (%)



- O‘rmon xo‘jaligi
- Baliqchilik xo‘jaligi
- Dehqonchilik va chorvachilik, ovchilik va ushbu sohalarda ko‘rsatilgan xizmatlar
- Dehqonchilik
- Chorvachilik
- Ovchilik va qishloq xo‘jaligi sohasidagi xizmatlar

2022– yilning yanvar– mart yakunlariga ko‘ra, qishloq, o‘rmon va baliqchilik xo‘jaligi mahsulot (xizmat)lar umumiy hajmining 98,0 % i – dehqonchilik va chorvachilik, ovchilik va ushbu sohalarda ko‘rsatilgan xizmatlar, 1,8 % i – o‘rmon xo‘jaligi, 0,2 % i – baliqchilik xo‘jaligi hissasiga to‘g‘ri keladi.

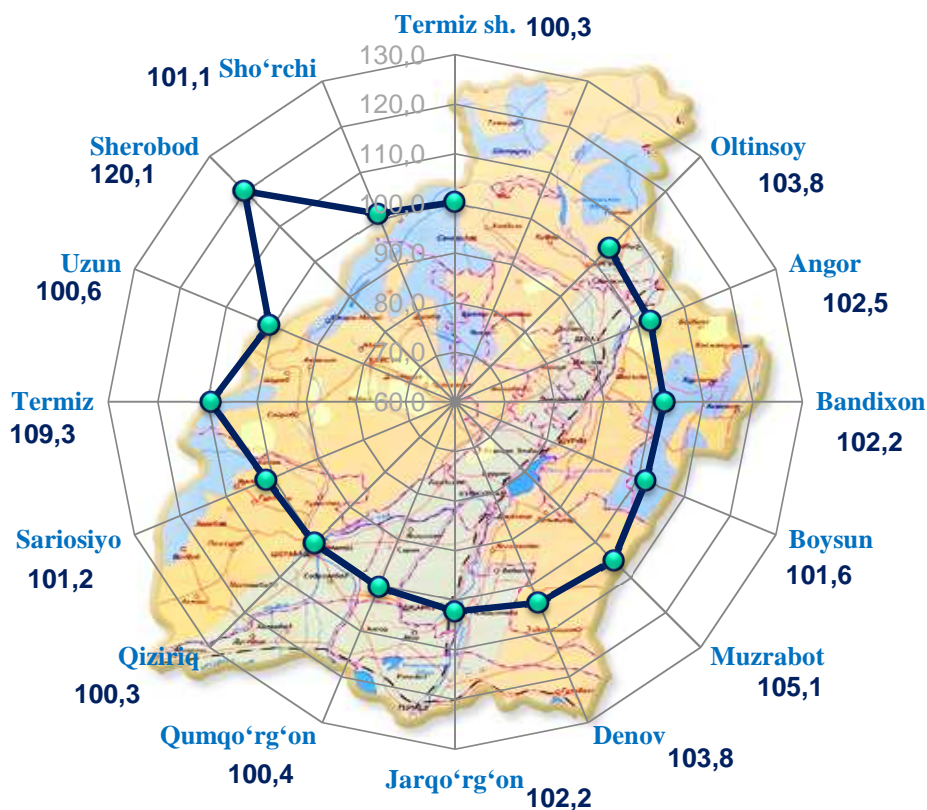
Shahar va tumanlar kesimida qishloq, o‘rmon va baliqchilik xo‘jaligi mahsulot (xizmat)larining hajmi



2022- yilning yanvar- mart oylarida, shahar va tumanlar kesimida qishloq, o‘rmon va baliqchilik xo‘jaligi mahsulot (xizmat) larining eng yuqori hajmi Denov (380 mlrd. so‘m) va Uzun (236 mlrd. so‘m) tumanlarida qayd etildi. Aksincha kam hajmga ega hududlarga Oltinsoy (59 mlrd. so‘m), Bandixon tumani (41 mlrd. so‘m) va Termiz shahri (7 mlrd. so‘m) keltirib o‘tish mumkin.

Viloyat ko‘rsatkichidan (103,8 %) yuqori o‘shish sur‘atlari Sherobod (120,1 %), Termiz (109,3 %), Muzrabot (105,1 %), Oltinsoy va Denov tumanlarida (103,8 %) kuzatildi. Angor (102,5 %), Jarqo‘rg‘on va Bandixon tumanlarida (102,2 %), Boysun (101,6 %), Sariosiyo (101,2 %), Sho‘rchi (101,1 %), Uzun (100,6 %), Qumqo‘rg‘on (100,4 %), Termiz shahrida hamda Qiziriq tumanlarida (100,3 %) esa aksincha o‘shish sur‘atlari pastligi kuzatildi.

Hududlar bo'yicha qishloq, o'rmon va baliqchilik xo'jaligi mahsulot (xizmat)larining o'sish sur'ati

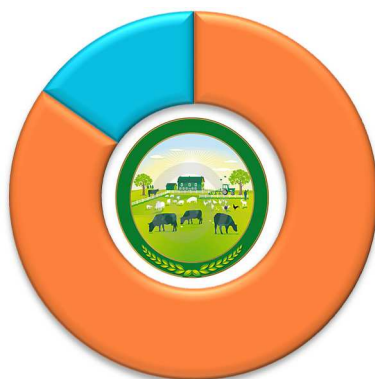


Qishloq xo'jaligi mahsulotlari

2022– yilning yanvar– mart oylarida ishlab chiqarilgan qishloq xo'jaligi mahsulotlari hajmi 2 367,1 mlrd. so'mni yoki 2021– yilning mos davriga nisbatan 103,7 % ni, shu jumladan, dehqonchilik mahsulotlari – 361,5 mlrd. so'mni (117,4 %), chorvachilik mahsulotlari – 2 005,6 mlrd. so'mni (101,7 %) tashkil qildi.

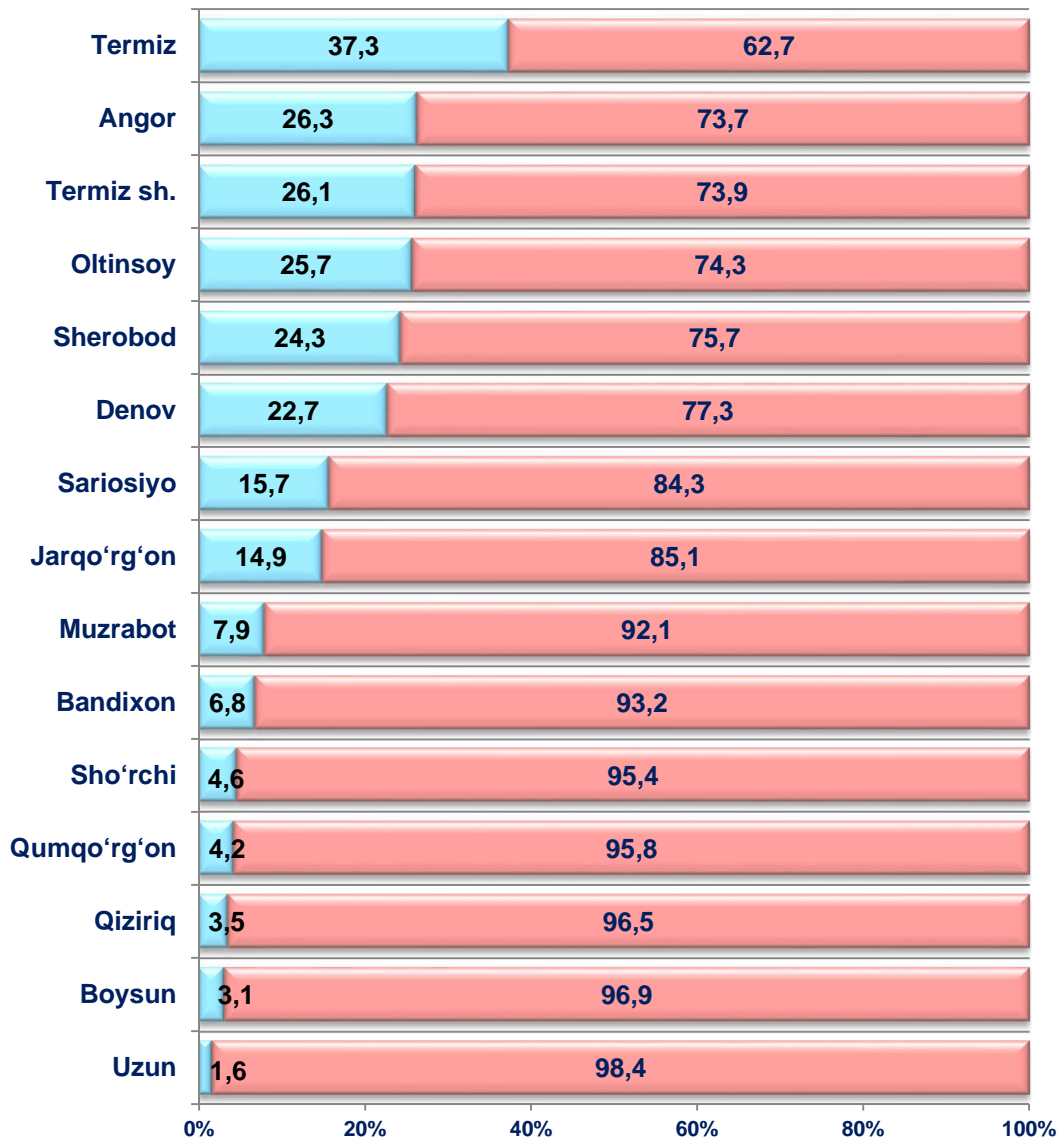
Qishloq xo'jaligi mahsulotlari ishlab chiqarish hajmida dehqonchilik va chorvachilik mahsulotlarining ulushi

15,3 %
Dehqonchilik
mahsulotlari



84,7 %
Chorvachilik
mahsulotlari

**Ishlab chiqarilgan qishloq xo'jaligi mahsulotlari
hajmining hududlar kesimida taqsimlanishi (%)**



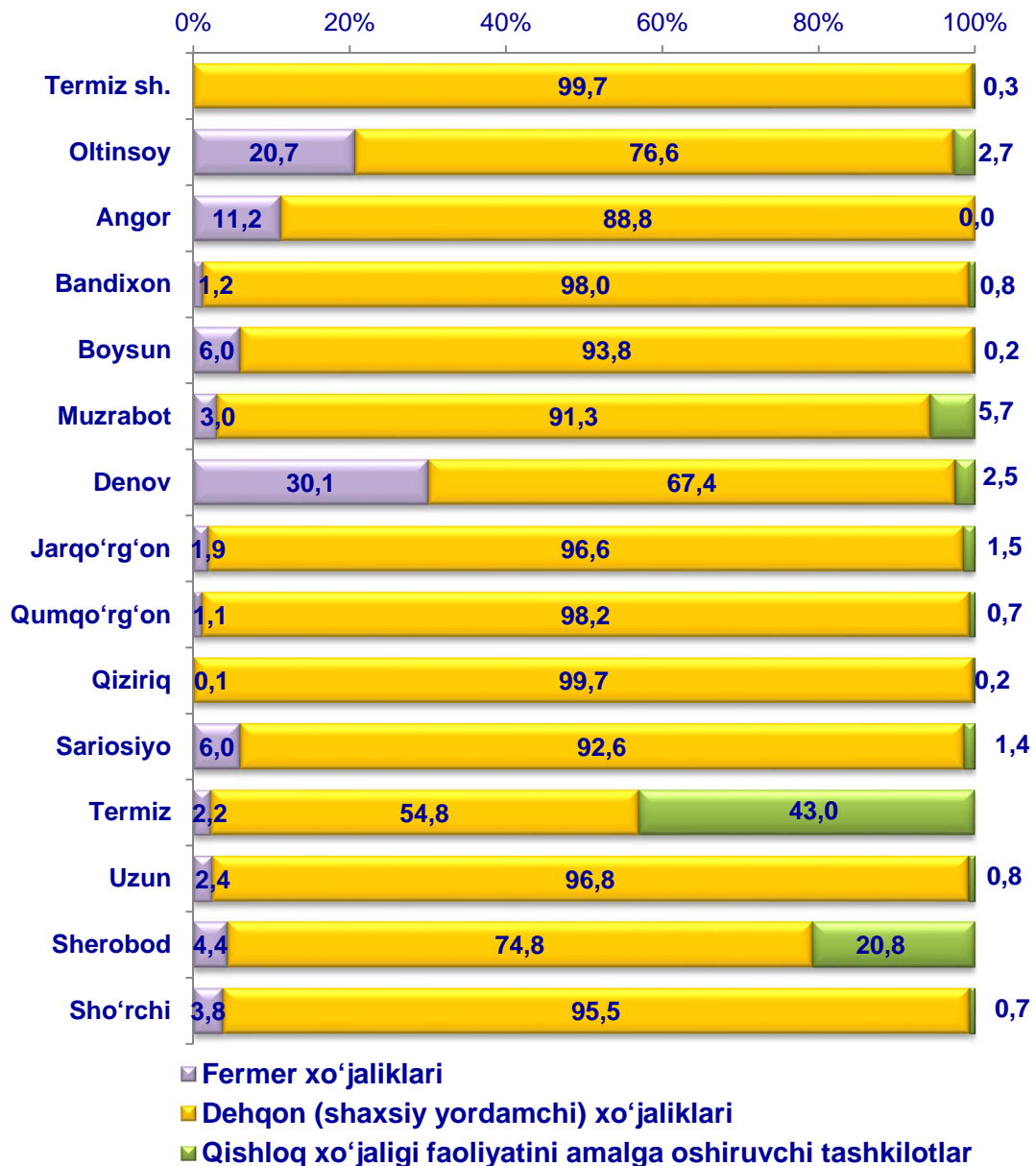
■ Dehqonchilik mahsulotlari ■ Chorvachilik mahsulotlari

**Qishloq xo'jaligi mahsulotlari ishlab chiqarish hajmida
dehqonchilik va chorvachilik mahsulotlarining ulushi**



Xo'jalik toifalari bo'yicha tahlillar, qishloq xo'jaligi mahsulotlari umumiy hajmining 85,6 % i – dehqon (shaxsiy yordamchi) xo'jaliklariga, 8,4 % i – fermer xo'jaliklariga, 6,0 % i – qishloq xo'jaligi faoliyatini amalga oshiruvchi tashkilotlarga to'g'ri kelishi ko'rsatilmoqda.

Ishlab chiqarilgan qishloq xo'jaligi mahsulotlarining hududlar bo'yicha xo'jalik toifalari kesimida taqsimlanishi (%)



2022– yilning yanvar– mart oylari yakuniga ko'ra ishlab chiqarilgan qishloq xo'jaligi mahsulotlari tarkibidagi fermer xo'jaliklarining ulushi bo'yicha eng yuqori ko'rsatkich Denov tumanida (30,1 %), dehqon (shaxsiy yordamchi) xo'jaliklarining eng yuqori ulushi Termiz shahrida (99,7 %), qishloq xo'jaligi faoliyatini amalga oshiruvchi tashkilotlarning eng yuqori ulushi Termiz tumanida (43,0 %) qayd etildi.

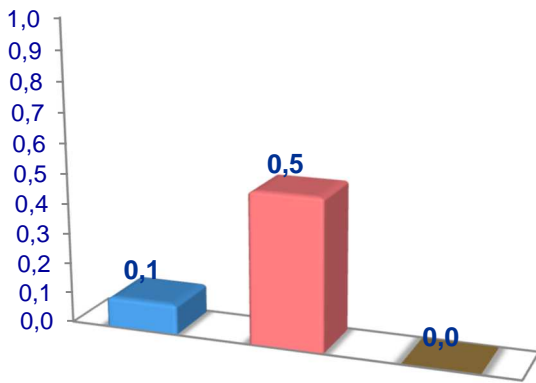
Fermer xo'jaliklarining qishloq xo'jaligi mahsuloti tarkibidagi ulushi bo'yicha eng kam ko'rsatkich Qiziriq tumanida (0,1 %), dehqon (shaxsiy yordamchi) xo'jaliklarining eng kam ulushi Termiz tumanida (54,8 %), qishloq xo'jaligi faoliyatini amalga oshiruvchi tashkilotlarning eng kam ulushi Boysun va Qiziriq tumanlarida (0,2 %) qayd etildi.

Dehqonchilik

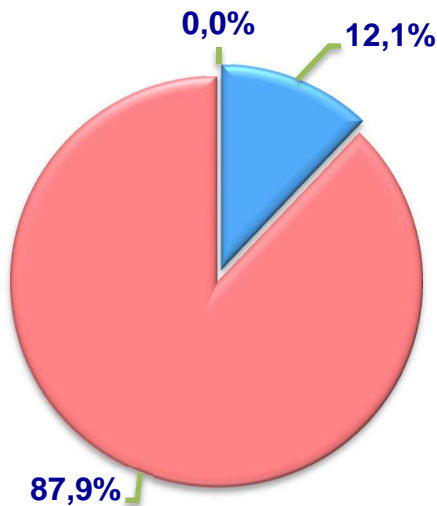
2021– yilning yanvar – mart oylarida ishlab chiqarilgan dehqonchilik mahsulotlarining hajmi 361,5 mlrd. soʻmni yoki 2021–yilning mos davriga nisbatan 117,4 % ni tashkil etdi. Ishlab chiqarilgan qishloq xoʻjaligi mahsulotlarining umumiy hajmida dehqonchilik mahsulotlarining ulushi 15,3 % ni tashkil qildi.

Kartoshka

Hajmi, ming t.



Ishlab chiqarilgan mahsulotning xoʻjalik toifalari boʻyicha taqsimlanishi



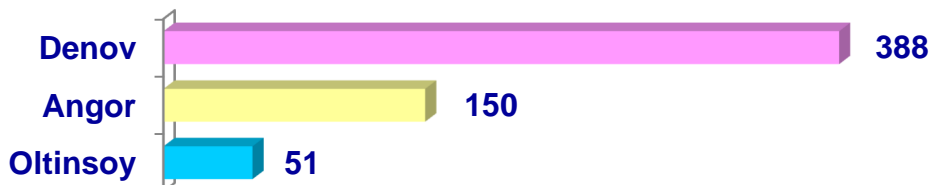
- Fermer xoʻjaliklari
- Dehqon (shaxsiy yordamchi) xoʻjaliklari
- Qishloq xoʻjaligi faoliyatini amalga oshiruvchi tashkilotlar



2022– yilning yanvar– mart oylarida barcha toifadagi xoʻjaliklar tomonidan 0,6 ming t. kartoshka ishlab chiqarildi. Kartoshka ishlab chiqarish koʻrsatkichlarini xoʻjaliklar toifalari boʻyicha tahlil qilinganda, kartoshka ishlab chiqarish umumiy hajmidan 87,9 % i dehqon (shaxsiy yordamchi) xoʻjaliklari hissasiga toʻgʻri kelishi koʻrsatilmoqda.

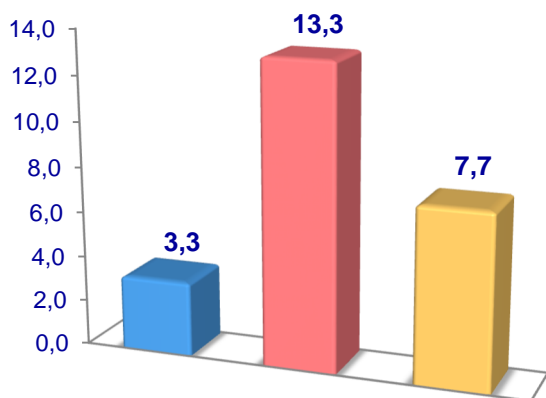


**Surxondaryo viloyati bo'yicha
kartoshka yetishtirish
hajmi, tonna**

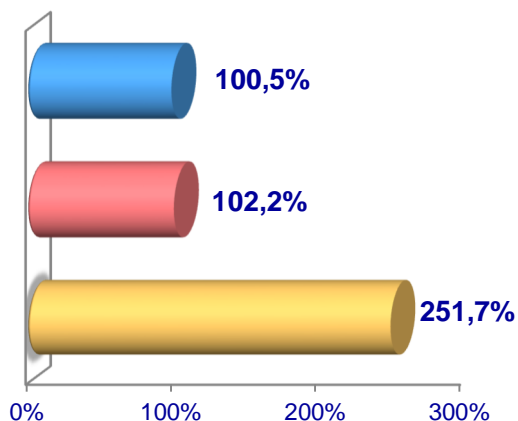


Sabzavotlar

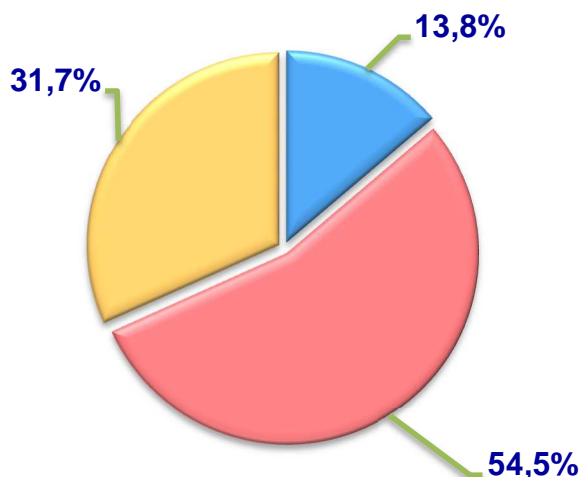
Hajmi, ming t.



O'sish sur'ati



**Ishlab chiqarilgan mahsulotning
xo'jalik toifalari bo'yicha taqsimlanishi**



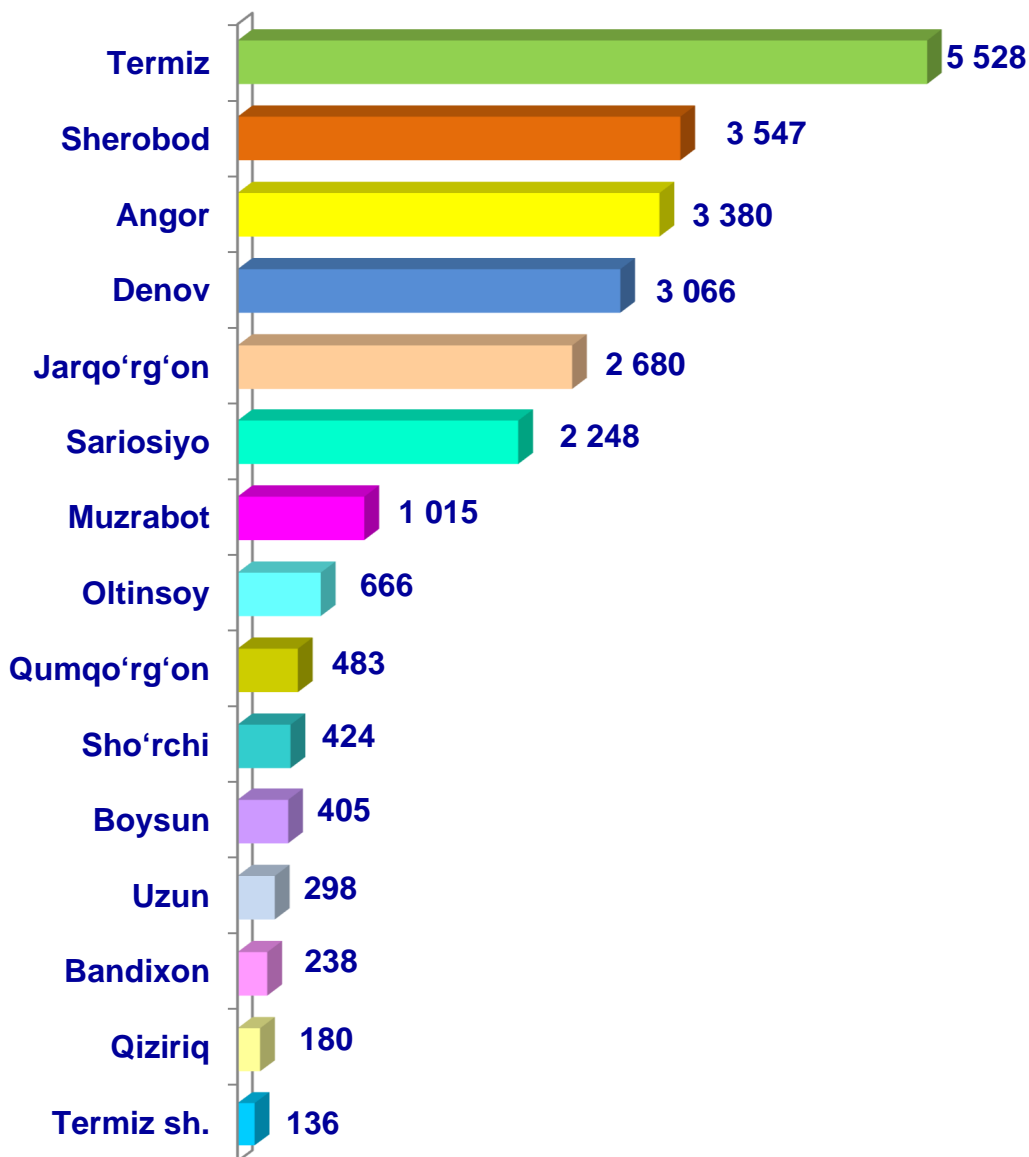
- **Fermer xo'jaliklari**
- **Dehqon (shaxsiy yordamchi) xo'jaliklari**
- **Qishloq xo'jaligi faoliyatini amalga oshiruvchi tashkilotlar**



2022– yilning yanvar– mart oylarida barcha toifadagi xo‘jaliklar tomonidan 24,3 ming t. sabzavot (2021– yilning yanvar– martiga nisbatan 25,6 % ga ko‘p) ishlab chiqarildi. Sabzavot ishlab chiqarish ko‘rsatkichlarini xo‘jaliklar toifalari bo‘yicha tahlil qilinganda, sabzavot ishlab chiqarish umumiy hajmidan 54,5 % i dehqon (shaxsiy yordamchi) xo‘jaliklari hissasiga to‘g‘ri kelishi ko‘rsatilmog‘da.



**Surxondaryo viloyati bo‘yicha
sabzavot yetishtirish
hajmi, tonna**

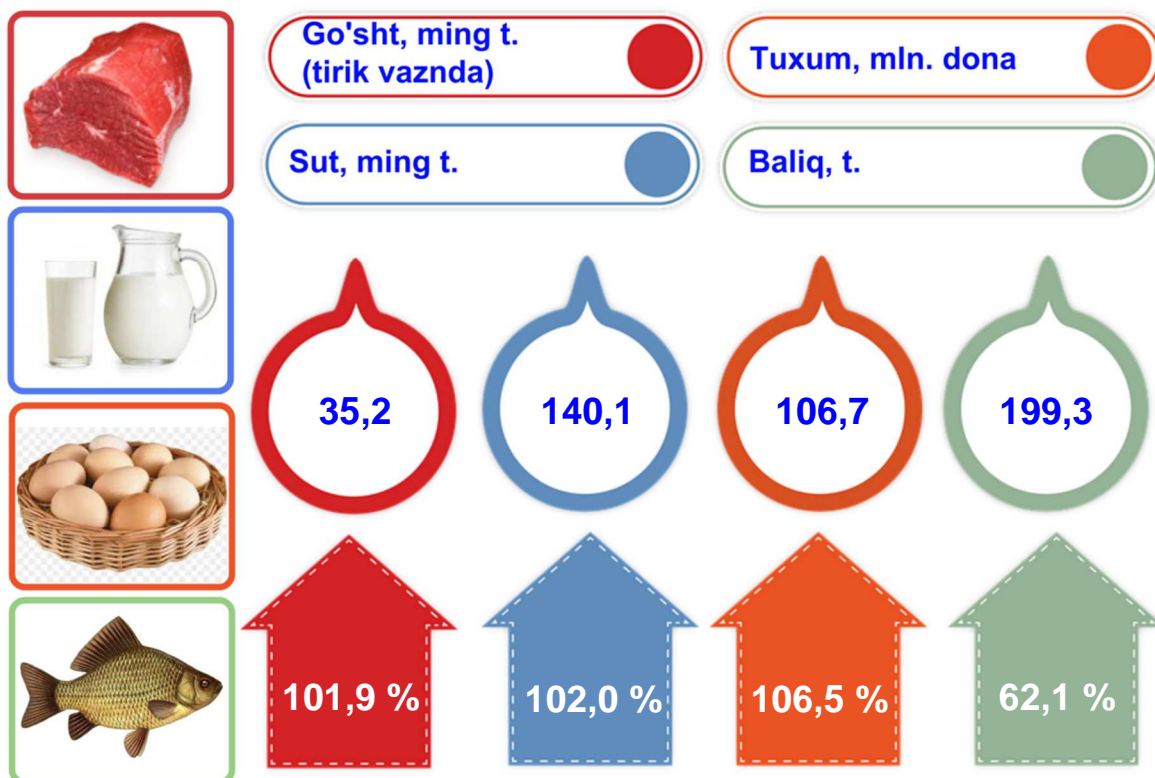


Chorvachilik



2022–yilning yanvar – mart oylarida chorvachilik mahsulotlarini ishlab chiqarish hajmi 2 005,6 mlrd. soʻmni yoki 2021–yilning mos davriga nisbatan 101,7 % ni tashkil qildi. Ishlab chiqarilgan qishloq xoʻjaligi mahsulotlarining umumiy hajmida chorvachilik mahsulotlarining ulushi 84,7 % ni tashkil etdi.

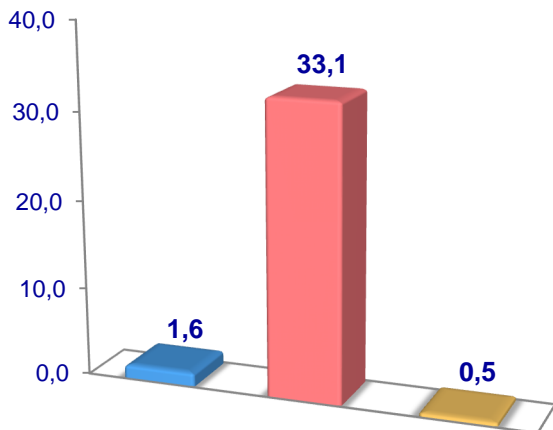
Chorvachilik sohasining ichki imkoniyatlarini oshirish boʻyicha chora-tadbirlarning izchil amalga oshirilib borilayotganligi, shuningdek, ularga davlat tomonidan tizimli yordam koʻrsatilib kelinayotganligi chorva mollari bosh sonining koʻpayishiga, ichki isteʼmol bozorlarini chorvachilik mahsulotlari bilan toʻldirishga imkon yaratdi.



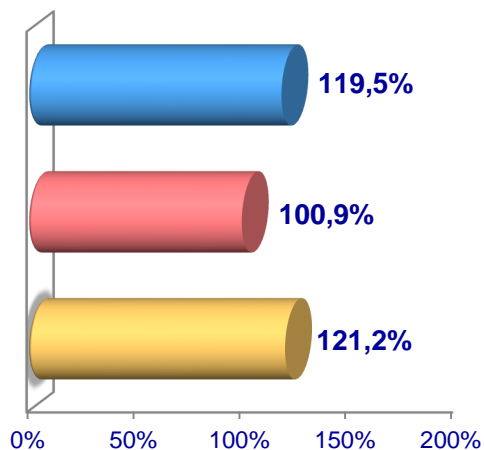
2022–yilning yanvar – mart oylarida barcha toifadagi xoʻjaliklar tomonidan tirik vaznda 35,2 ming t. goʻsht (2021–yilning yanvar – martiga nisbatan 1,9 % ga koʻp), 140,1 ming t. sut (2,0 % ga koʻp), 106,7 mln. dona tuxum (6,5 % ga koʻp), 74,0 t. jun (5,7 % ga koʻp) ishlab chiqarildi va 199,3 t. baliq (37,9 % ga kam) ovlandi.

Go'sht (tirik vaznda)

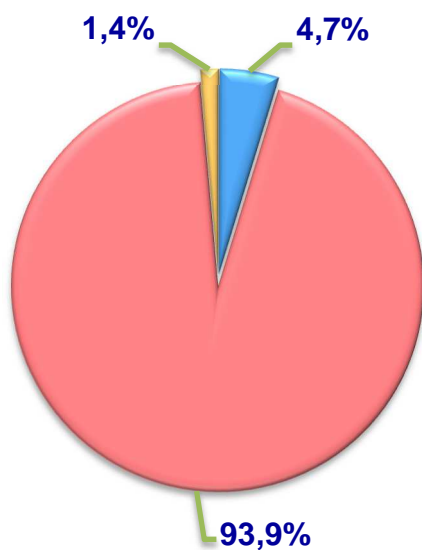
Hajmi, ming t.



O'sish sur'ati



**Ishlab chiqarilgan mahsulotning
xo'jalik toifalari bo'yicha taqsimlanishi**



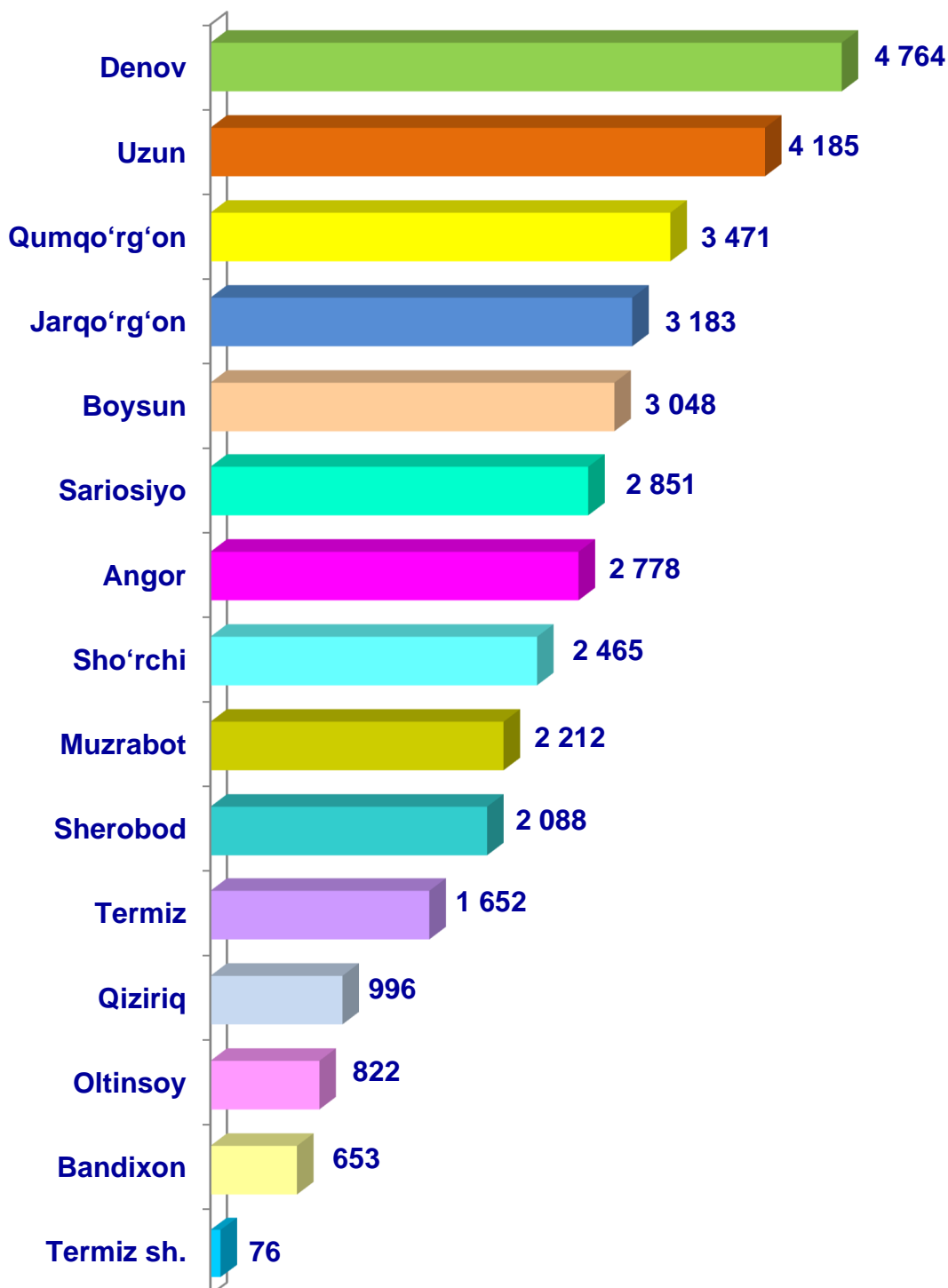
- **Fermer xo'jaliklari**
- **Dehqon (shaxsiy yordamchi) xo'jaliklari**
- **Qishloq xo'jaligi faoliyatini amalga oshiruvchi tashkilotlar**



2022– yilning yanvar – mart oylarida barcha toifadagi xo'jaliklar tomonidan tirik vaznda 35,2 ming t. go'sht (2021– yilning yanvar – martiga nisbatan 1,9 % ga ko'p) ishlab chiqarildi. Go'sht ishlab chiqarish ko'rsatkichlari xo'jaliklar toifalari bo'yicha tahlil etilganda, go'sht ishlab chiqarish umumiy hajmidan 93,9 % i dehqon (shaxsiy yordamchi) xo'jaliklari hissasiga to'g'ri kelganini qayd etish zarur.

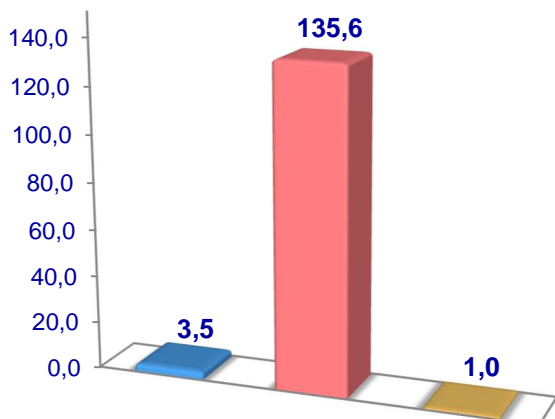


**Surxondaryo viloyati bo'yicha
go'sht (*tirik vaznda*)
yetishtirish hajmi, tonna**

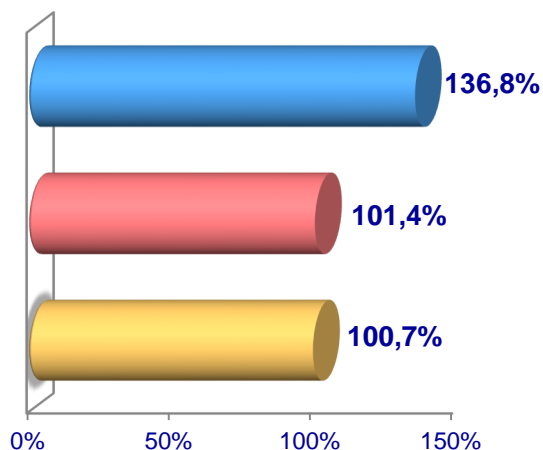


Sut


Hajmi, ming t.



O'sish sur'ati



Ishlab chiqarilgan mahsulotning
xo'jalik toifalari bo'yicha taqsimlanishi



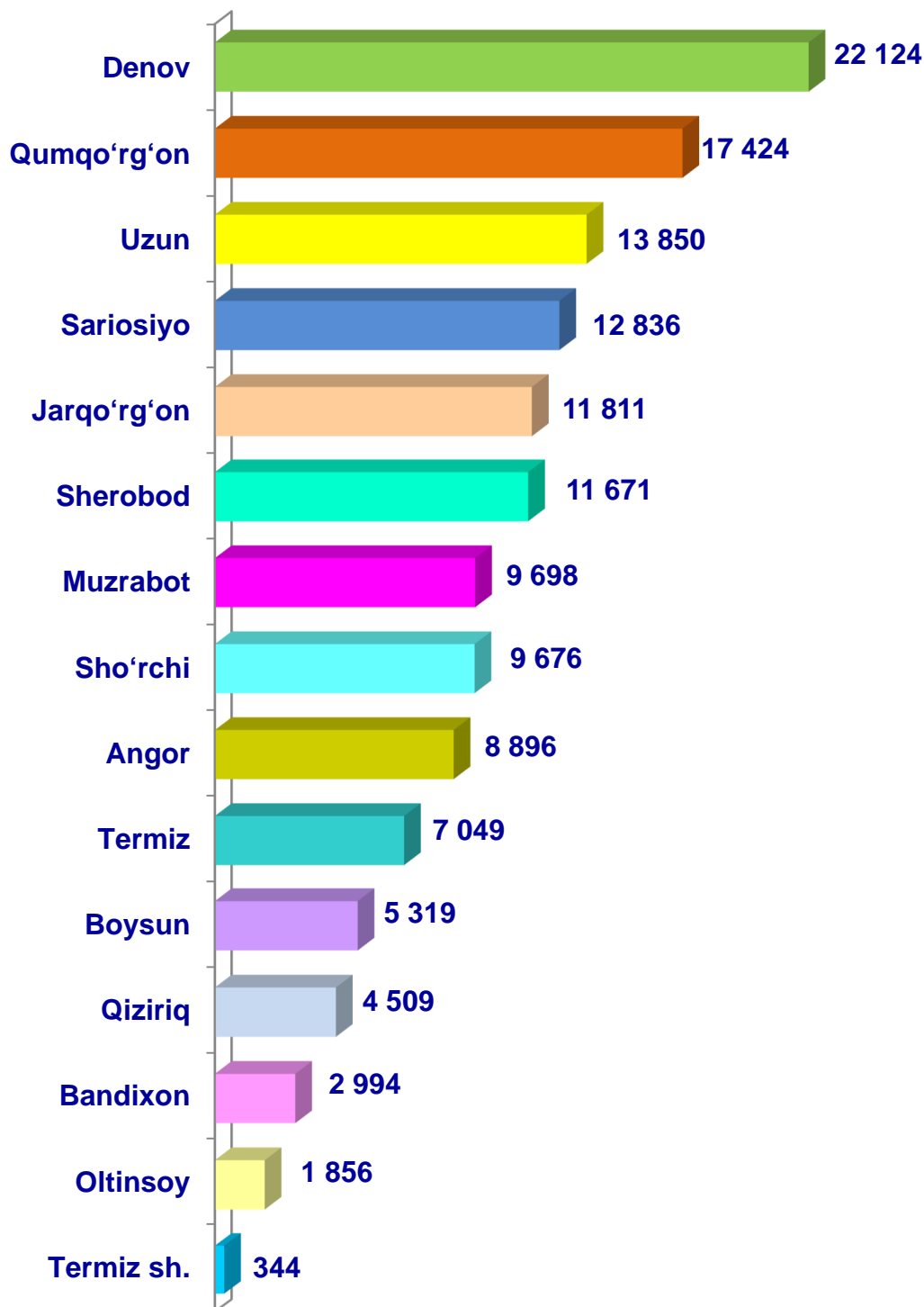
- Fermer xo'jaliklari
- Dehqon (shaxsiy yordamchi) xo'jaliklari
- Qishloq xo'jaligi faoliyatini amalga oshiruvchi tashkilotlar



2022–yilning yanvar – mart oylarida barcha toifadagi xo'jaliklar tomonidan 140,1 ming t. sut (2021–yilning yanvar – martiga nisbatan 2,0 % ga ko'p) ishlab chiqarildi. Sut ishlab chiqarish ko'rsatkichlarini xo'jalik toifalari bo'yicha tahlil qilinganda, sut ishlab chiqarish umumiy hajmidan 96,8 % i dehqon (shaxsiy yordamchi) xo'jaliklari hissasiga to'g'ri kelishi ko'rsatilmoqda.

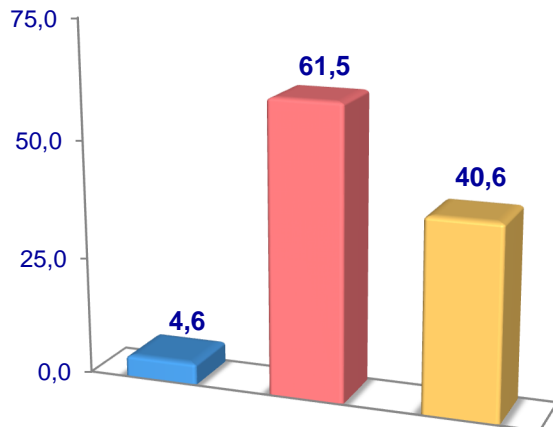


**Surxondaryo viloyati bo'yicha
ishlab chiqarilgan
sut hajmi, tonna**

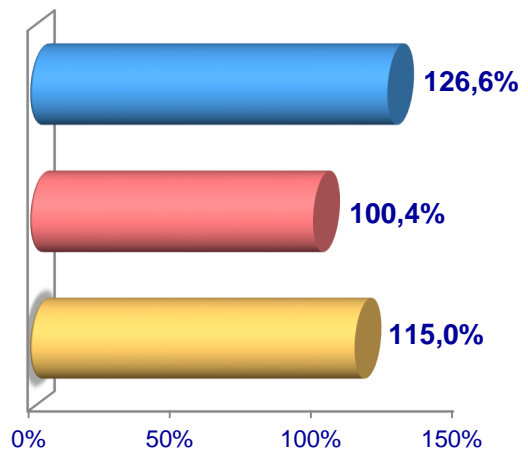


Tuxum

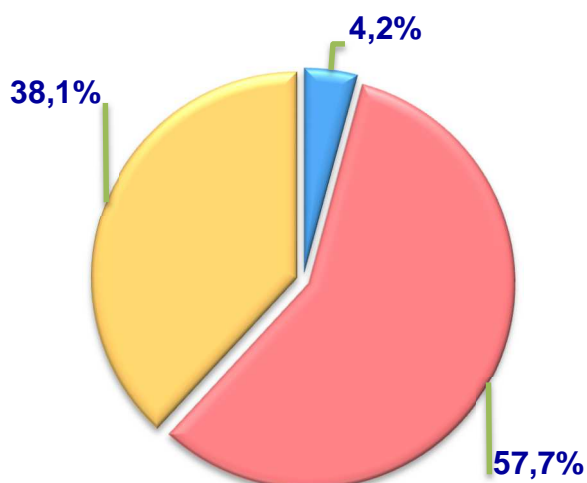
Hajmi, mln. dona



O'sish sur'ati



Ishlab chiqarilgan mahsulotning xo'jalik toifalari bo'yicha taqsimlanishi



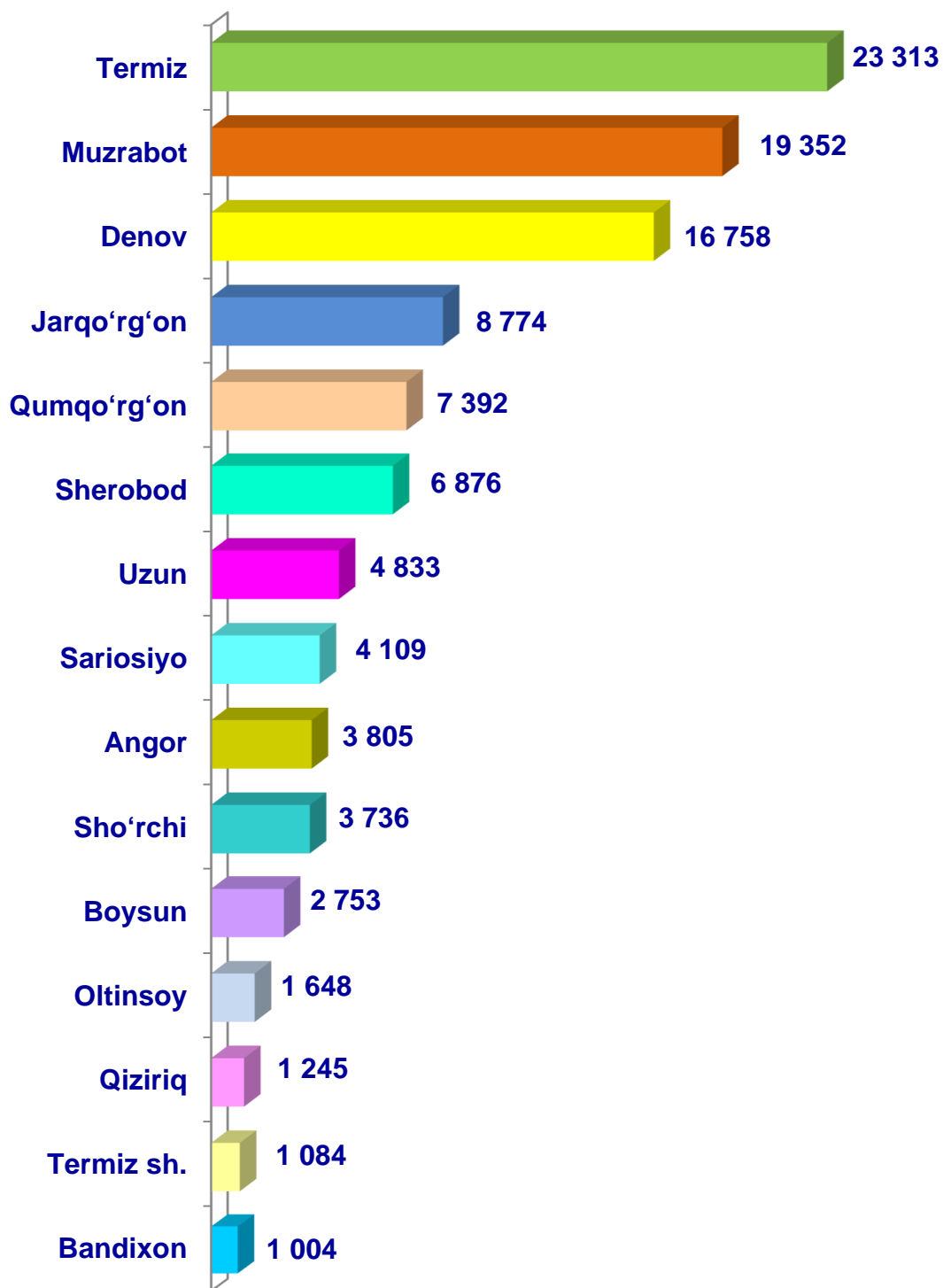
- **Fermer xo'jaliklari**
- **Dehqon (shaxsiy yordamchi) xo'jaliklari**
- **Qishloq xo'jaligi faoliyatini amalga oshiruvchi tashkilotlar**



2022– yilning yanvar – mart oylarida barcha toifadagi xo'jaliklar tomonidan 106,7 mln. dona tuxum (2021– yilning yanvar – martiga nisbatan 6,5 % ga ko'p) ishlab chiqarildi. Tuxum ishlab chiqarish ko'rsatkichlari xo'jalik toifalari bo'yicha tahlil etilganda, tuxum ishlab chiqarish umumiy hajmidan 57,7 % i dehqon (shaxsiy yordamchi) xo'jaliklari hissasiga to'g'ri keldi.

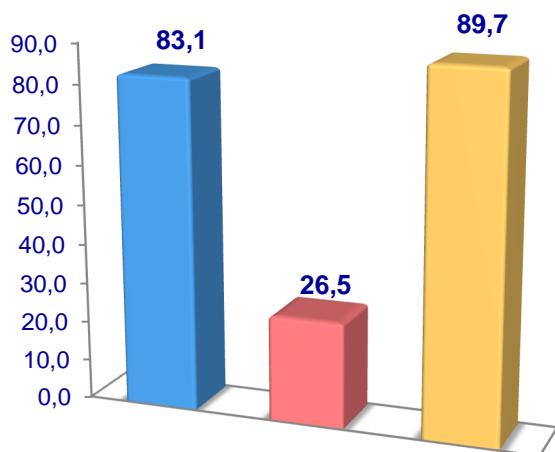


**Surxondaryo viloyati bo'yicha
olingan tuxum hajmi,
ming dona**

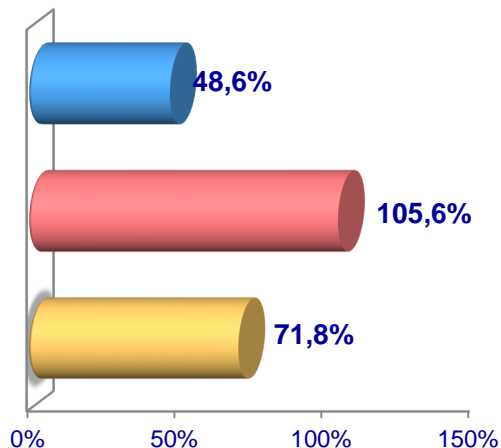


Baliq

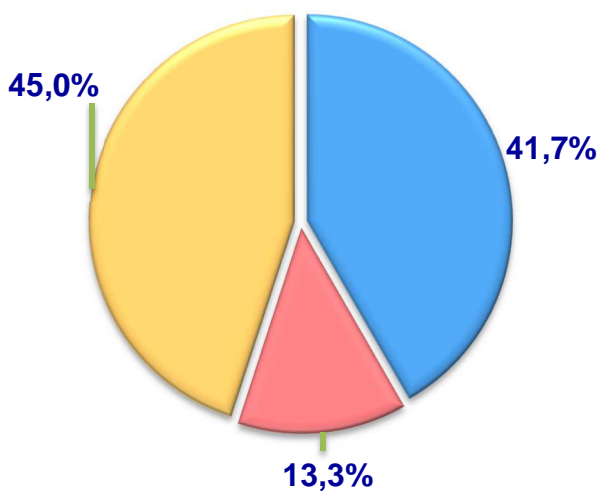
Hajmi, t.



O'sish sur'ati




Ishlab chiqarilgan mahsulotning
xo'jalik toifalari bo'yicha taqsimlanishi



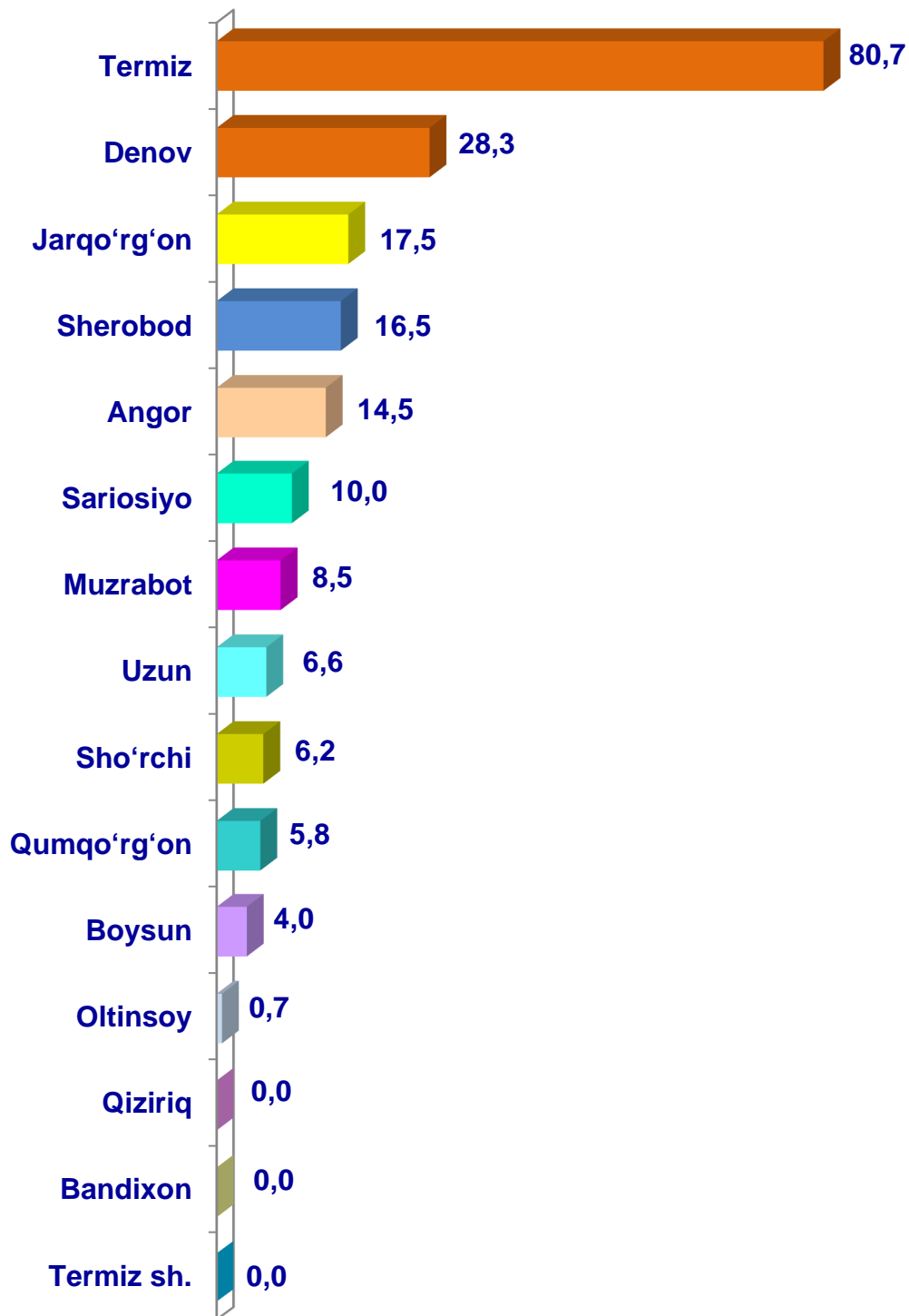
- Fermer xo'jaliklari
- Dehqon (shaxsiy yordamchi) xo'jaliklari
- Qishloq xo'jaligi faoliyatini amalga oshiruvchi tashkilotlar



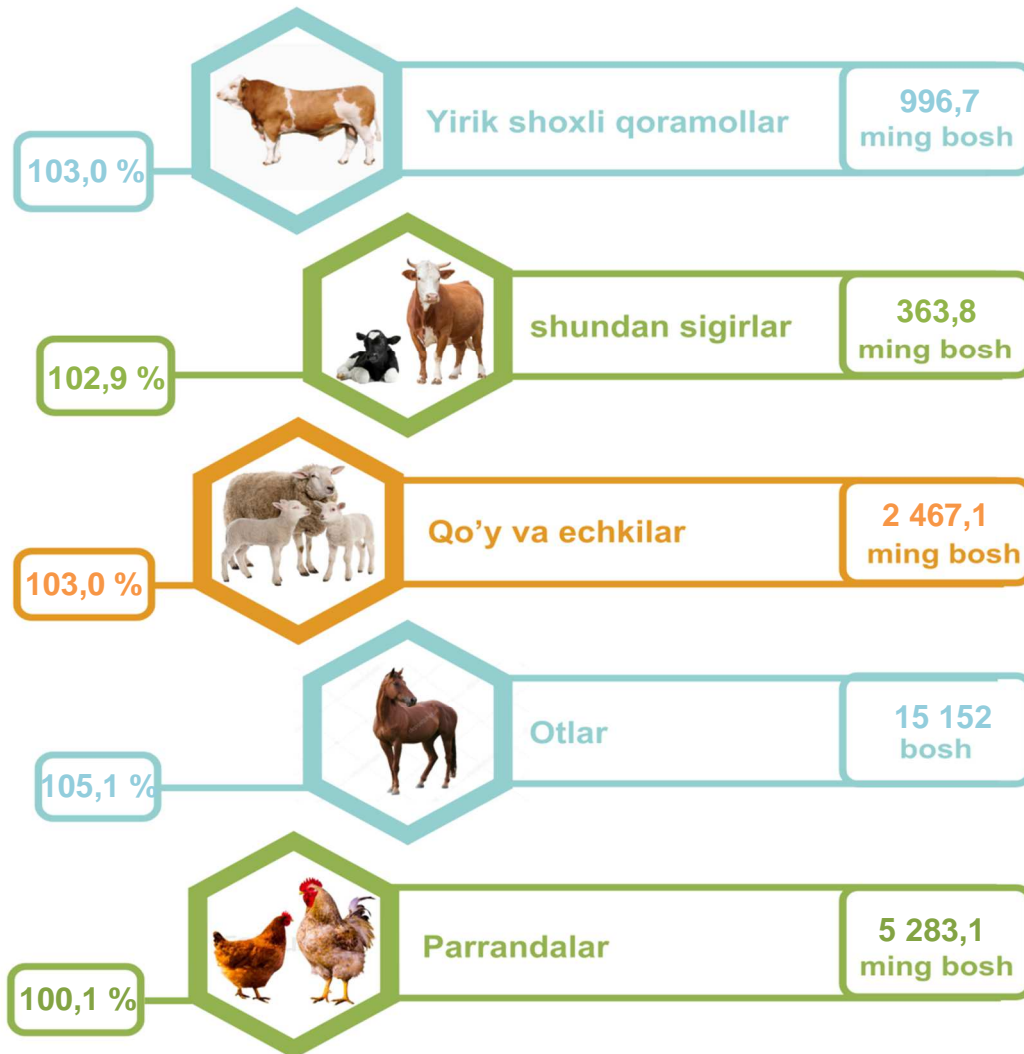
2022– yilning yanvar – mart oylarida barcha toifadagi xo'jaliklar tomonidan 199,3 t. (2021– yilning yanvar – martiga nisbatan 37,9 % ga kam) baliq ovlandi. Ovlangan baliqlar xo'jalik toifalari bo'yicha tahlil qilinganda, ovlangan baliq umumiy hajmidan 45,0 % i qishloq xo'jaligi faoliyatini amalga oshiruvchi tashkilotlari hissasiga to'g'ri kelganini ta'kidlash lozim.



**Surxondaryo viloyati bo'yicha
ovlangan baliq
hajmi, tonna**



Chorva mollari va parrandalar bosh soni



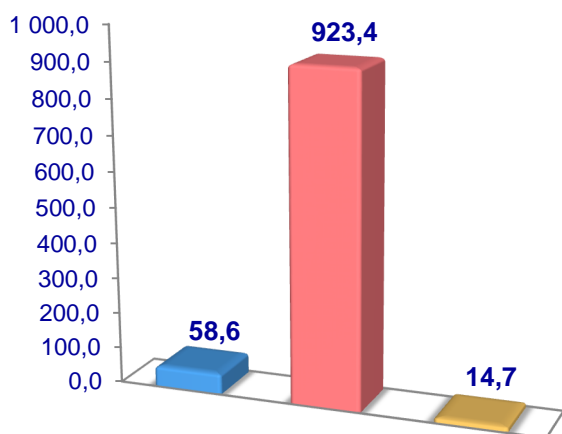
2022– yining 1– aprel holatiga ko'ra, yirik shoxli qoramollar bosh soni to'g'risidagi ma'lumotlarni xo'jalik toifalari bo'yicha tahlil qilar ekanmiz, yirik shoxli qoramollarning 5,9 % i fermer xo'jaliklari hissasiga, 92,6 % i dehqon (shaxsiy yordamchi) xo'jaliklariga, 1,5 % i qishloq xo'jaligi faoliyatini amalga oshiruvchi tashkilotlarga to'g'ri kelishini qayd etib o'tish lozim, shunga mos ravishda qo'y va echkilarning umumiy sonidan 18,6 % i fermer xo'jaliklariga, 78,9 % i dehqon (shaxsiy yordamchi) xo'jaliklariga, 2,5 % i qishloq xo'jaligi faoliyatini amalga oshiruvchi tashkilotlarga to'g'ri keladi, otlar umumiy sonidan 24,9 % i fermer xo'jaliklariga, 72,8 % i dehqon (shaxsiy yordamchi) xo'jaliklariga, 2,3 % i qishloq xo'jaligi faoliyatini amalga oshiruvchi tashkilotlarga to'g'ri keladi shuningdek, parrandalar umumiy sonidan 7,9 % i fermer xo'jaliklariga, 54,3 % i dehqon (shaxsiy yordamchi) xo'jaliklariga, 37,8 % i qishloq xo'jaligi faoliyatini amalga oshiruvchi tashkilotlarga to'g'ri keladi.

2022–yilning 1–aprel holatiga ko‘ra, yirik shoxli qoramollarning umumiy bosh soni 996,7 ming boshga yetdi.

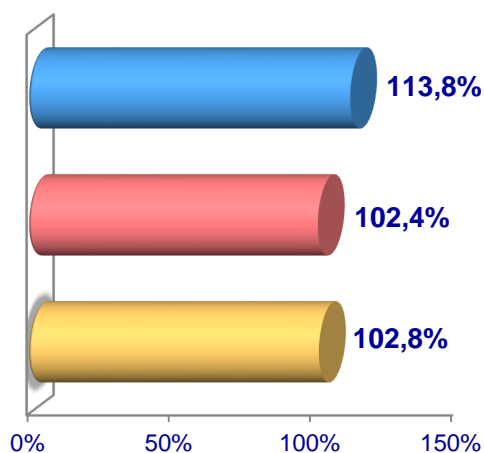
2021–yilning mos davri bilan solishtirilganda, barcha toifadagi xo‘jaliklarda yirik shoxli qoramollar bosh soni – 28,9 ming boshga (3,0 %) ko‘paydi.

Yirik shoxli qoramollar

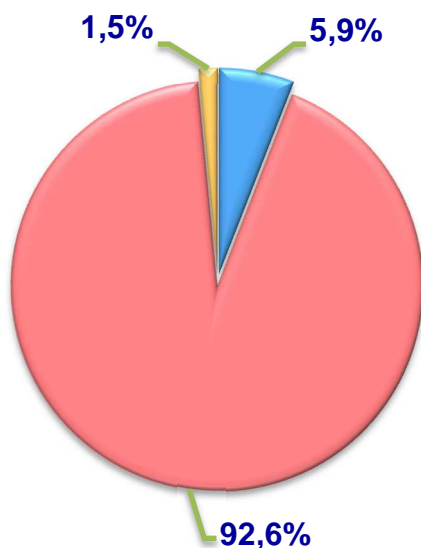
Soni, ming bosh



O‘shish sur‘ati



Bosh sonining xo‘jalik toifalari bo‘yicha taqsimlanishi



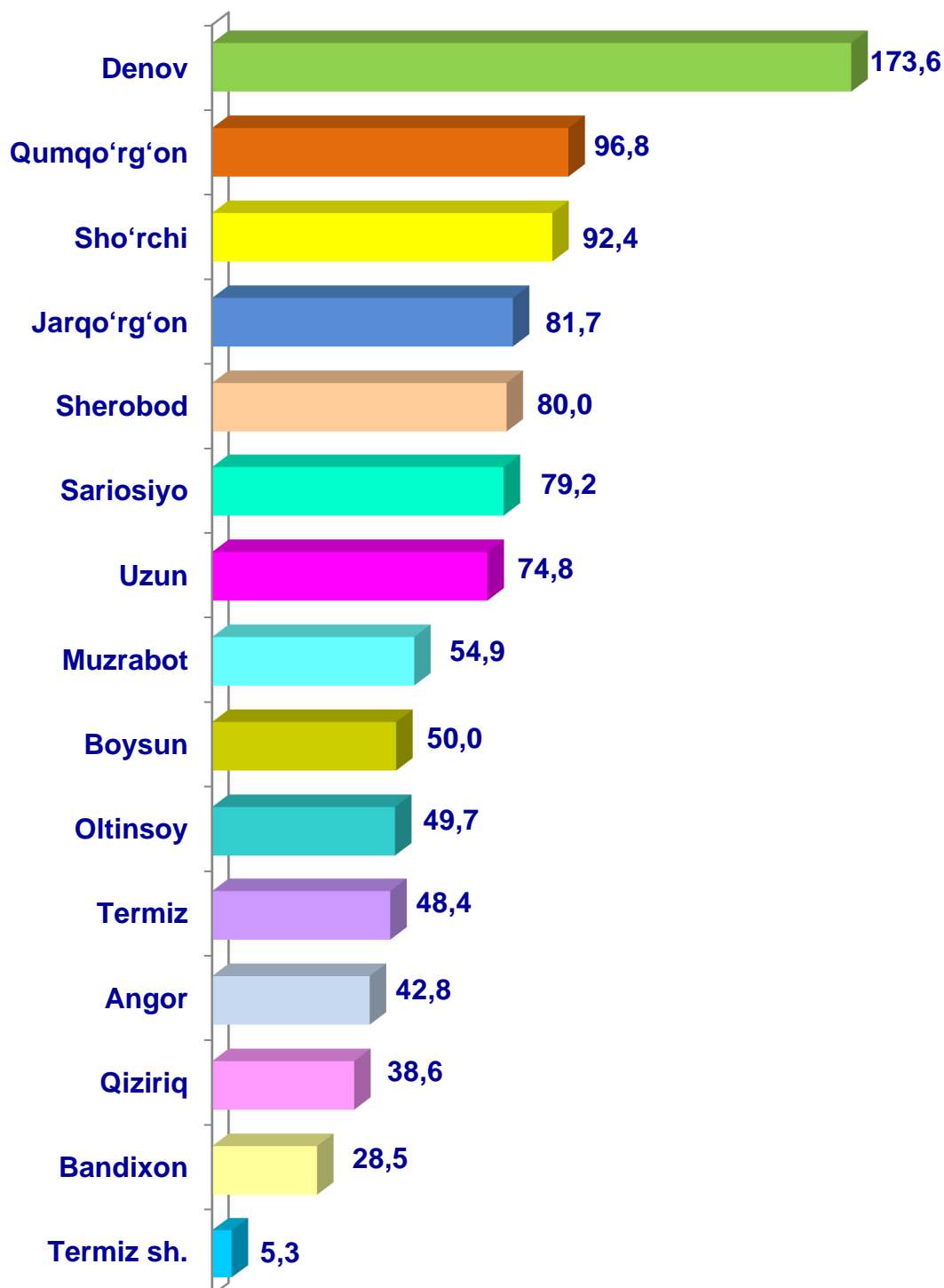
- **Fermer xo‘jaliklari**
- **Dehqon (shaxsiy yordamchi) xo‘jaliklari**
- **Qishloq xo‘jaligi faoliyatini amalga oshiruvchi tashkilotlar**



2022–yilning 1–aprel holatiga ko‘ra, yirik shoxli qoramollar bosh soni to‘g‘risidagi ma‘lumotlar xo‘jalik toifalari bo‘yicha tahlil etilganda, jami yirik shoxli qoramollarning 92,6 % i dehqon (shaxsiy yordamchi) xo‘jaliklariga to‘g‘ri kelishi kuzatildi.



**Surxondaryo viloyati bo'yicha
yirik shoxli qoramollarning
umumiy bosh soni,
ming bosh**

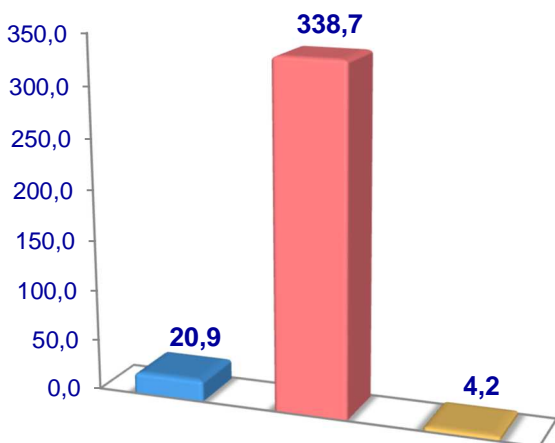


2022– yilning 1– aprel holatiga ko‘ra, sigirlarning umumiy bosh soni 396,3 ming boshga yetdi.

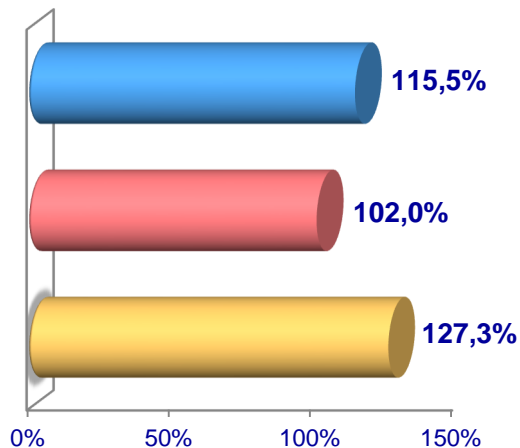
2021– yilning mos davri bilan solishtirilganda, barcha toifadagi xo‘jaliklarda sigirlar bosh soni – 10,3 ming boshga (2,9 %) ko‘paydi.

Sigirlar

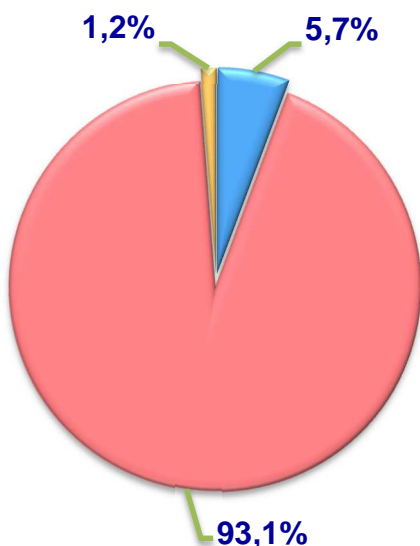
Soni, ming bosh



O‘sish sur‘ati




Bosh sonining xo‘jalik toifalari bo‘yicha taqsimlanishi



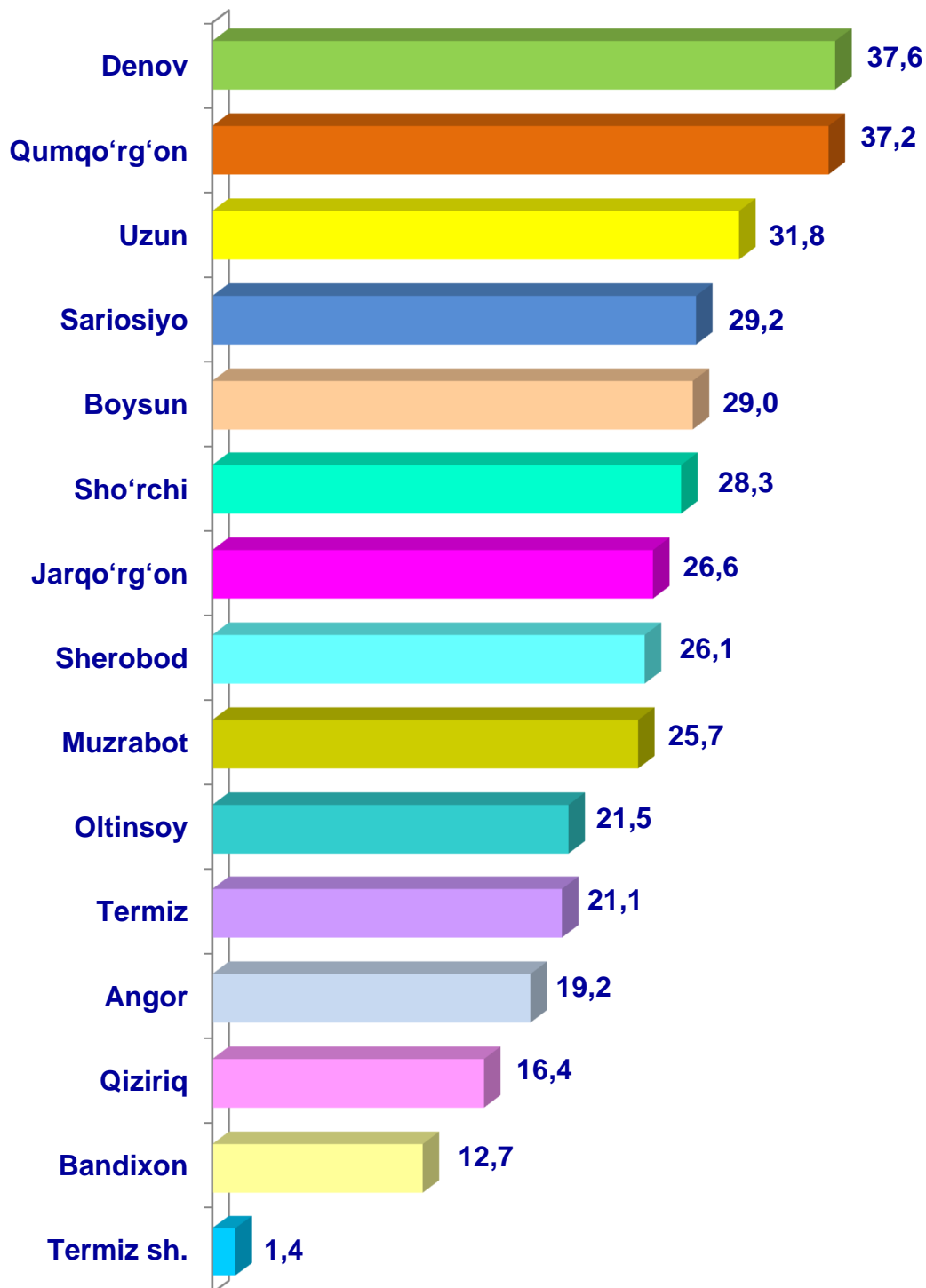
- **Fermer xo‘jaliklari**
- **Dehqon (shaxsiy yordamchi) xo‘jaliklari**
- **Qishloq xo‘jaligi faoliyatini amalga oshiruvchi tashkilotlar**



2022– yilning 1– aprel holatiga ko‘ra, sigirlar bosh soni to‘g‘risidagi ma‘lumotlar xo‘jalik toifalari bo‘yicha tahlil etilganda, jami sigirlarning 93,1 % i dehqon (shaxsiy yordamchi) xo‘jaliklariga to‘g‘ri kelishi kuzatildi.



Surxondaryo viloyati bo'yicha sigirlarning umumiy bosh soni, ming bosh

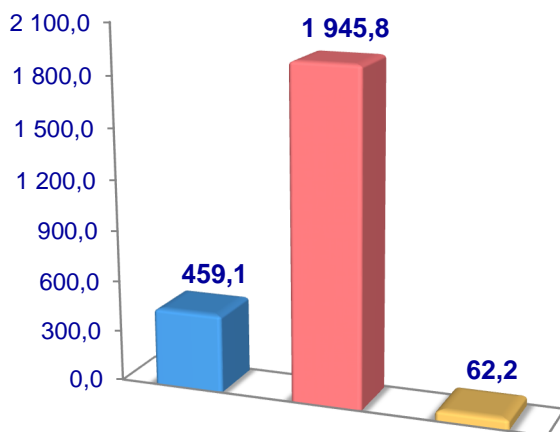


2022– yilning 1– aprel holatiga ko‘ra, qo‘y va echkilarning umumiy bosh soni 2 467,1 ming boshga yetdi.

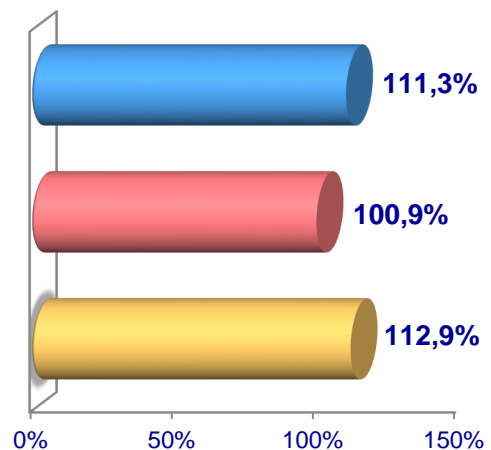
2021– yilning mos davri bilan solishtirilganda, barcha toifadagi xo‘jaliklarda qo‘y va echkilar bosh soni – 70,9 ming boshga (3,0 %) ko‘paydi.

Qo‘y va echkilar

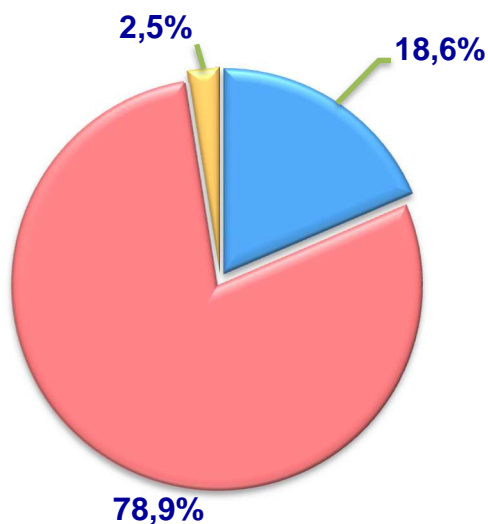
Soni, ming bosh



O‘sinh sur‘ati



Bosh sonining xo‘jalik toifalari bo‘yicha taqsimlanishi



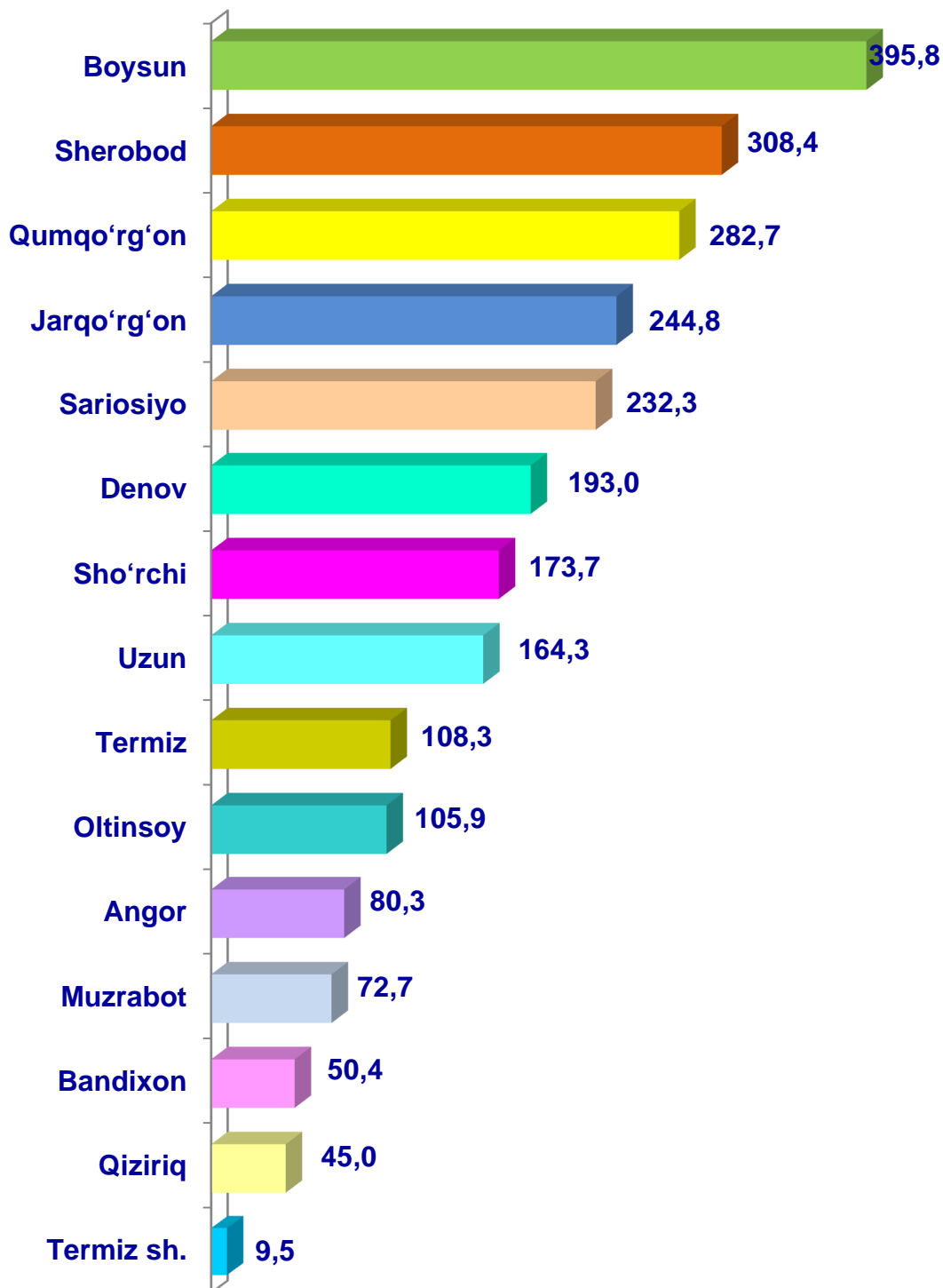
- **Fermer xo‘jaliklari**
- **Dehqon (shaxsiy yordamchi) xo‘jaliklari**
- **Qishloq xo‘jaligi faoliyatini amalga oshiruvchi tashkilotlar**



2022– yilning 1– aprel holatiga ko‘ra, qo‘y va echkilar bosh soni to‘g‘risidagi ma‘lumotlar xo‘jalik toifalari bo‘yicha tahlil etilganda, jami qo‘y va echkilarning 78,9 % i dehqon (shaxsiy yordamchi) xo‘jaliklariga to‘g‘ri kelishi kuzatildi.



**Surxondaryo viloyati bo'yicha
qo'y va echkilarning
umumiy bosh soni,
ming bosh**

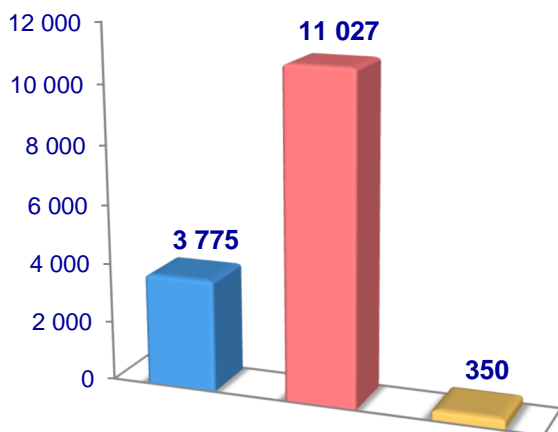


2022– yilning 1– aprel holatiga ko‘ra, otlarning umumiy bosh soni 15 152 taga yetdi.

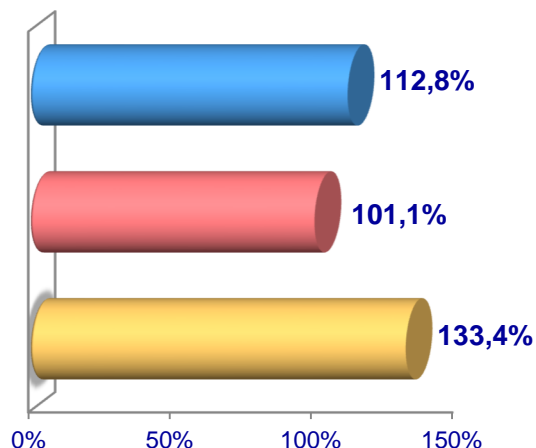
2021– yilning mos davri bilan solishtirilganda, barcha toifadagi xo‘jaliklarda otlar bosh soni – 738 taga (5,1 %) ko‘paydi.

Otlar

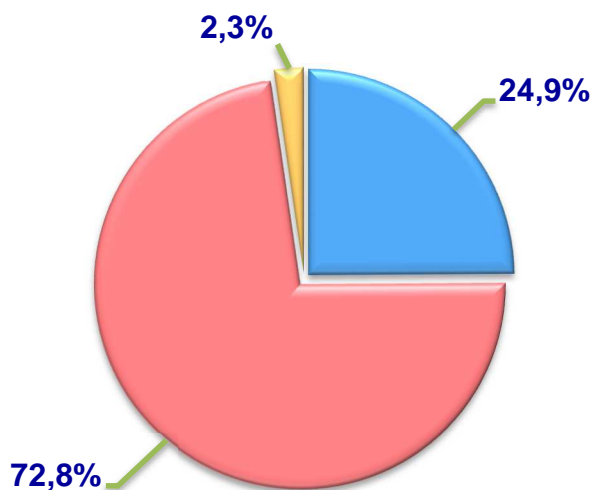
Soni, bosh



O‘sish sur‘ati



Bosh sonining xo‘jalik toifalari bo‘yicha taqsimlanishi



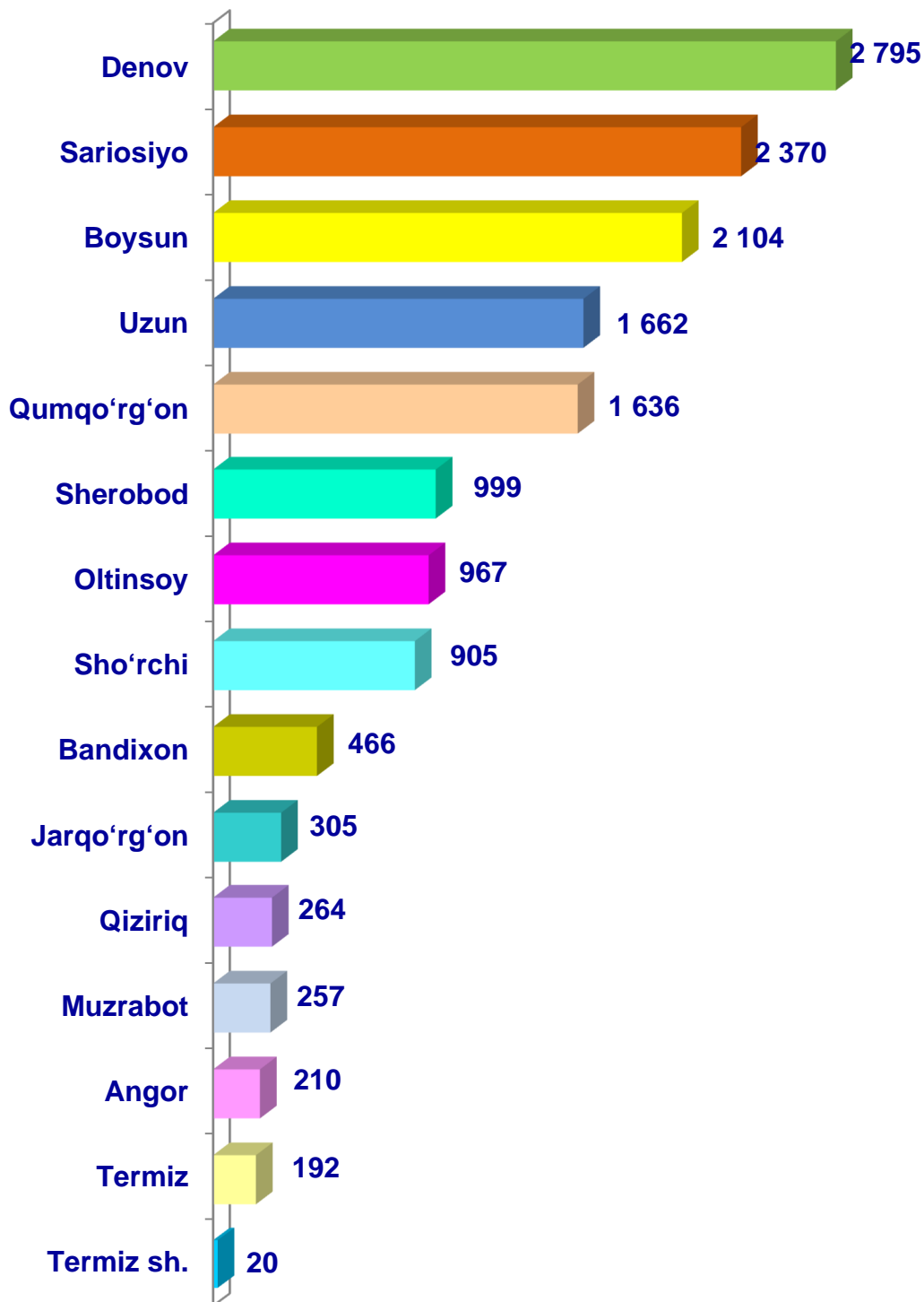
- **Fermer xo‘jaliklari**
- **Dehqon (shaxsiy yordamchi) xo‘jaliklari**
- **Qishloq xo‘jaligi faoliyatini amalga oshiruvchi tashkilotlar**



2022– yilning 1– aprel holatiga ko‘ra, otlar bosh soni to‘g‘risidagi ma‘lumotlar xo‘jalik toifalari bo‘yicha tahlil etilganda, jami otlarning 72,8 % i dehqon (shaxsiy yordamchi) xo‘jaliklariga to‘g‘ri kelishi kuzatildi.



**Surxondaryo viloyati bo'yicha
otlarning umumiy bosh soni,
bosh**

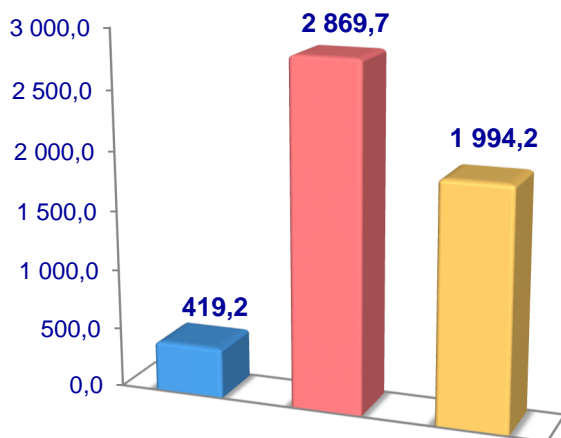


2022– yilning 1– aprel holatiga ko‘ra, parrandalarning umumiy bosh soni 5 283,1 mingtaga yetdi.

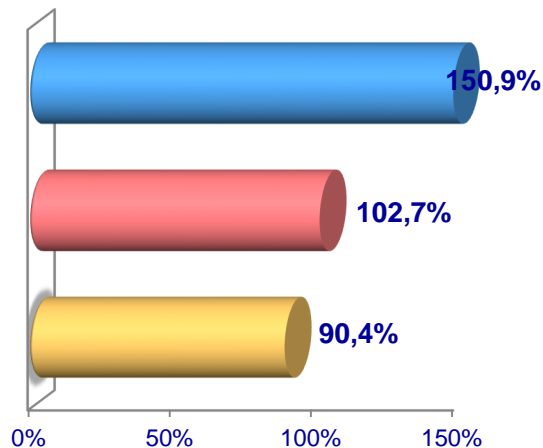
2021– yilning mos davri bilan solishtirilganda, barcha toifadagi xo‘jaliklarda parrandalar bosh soni – 4,1 mingtaga (0,1 %) ko‘paydi.

Parrandalar

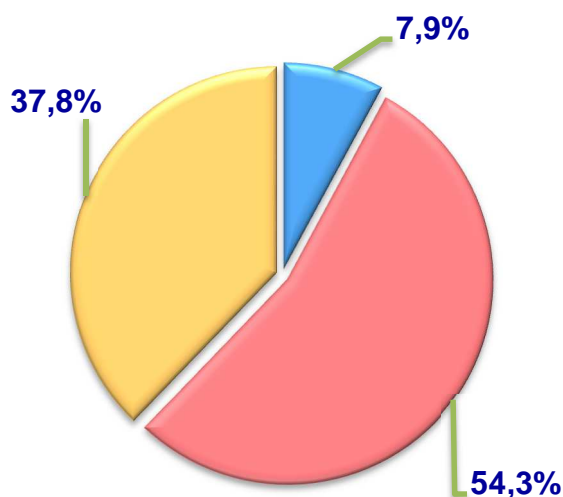
Soni, ming bosh



O‘sish sur‘ati



Bosh sonining xo‘jalik toifalari bo‘yicha taqsimlanishi



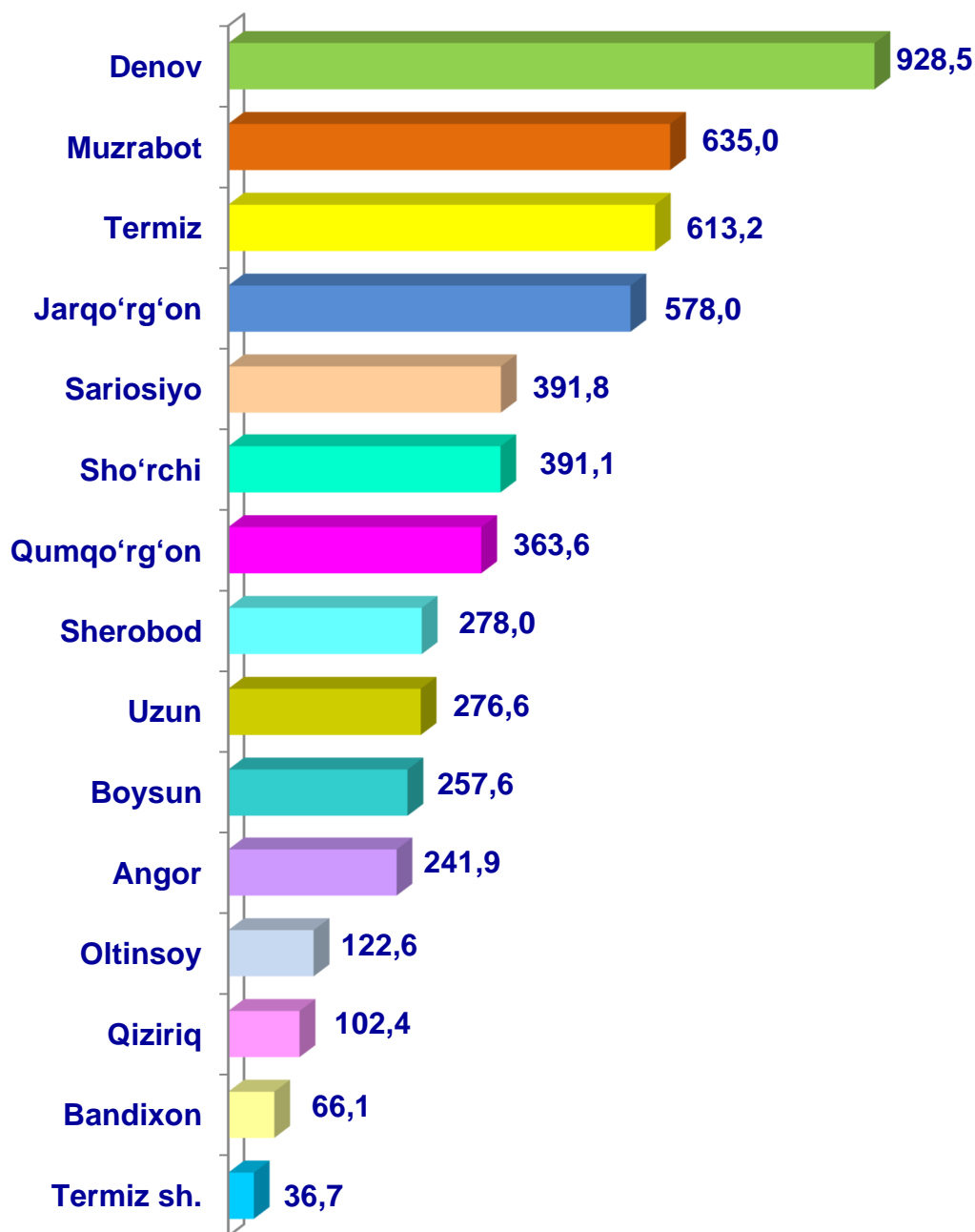
- **Fermer xo‘jaliklari**
- **Dehqon (shaxsiy yordamchi) xo‘jaliklari**
- **Qishloq xo‘jaligi faoliyatini amalga oshiruvchi tashkilotlar**



2022– yilning 1– aprel holatiga ko‘ra, parrandalar bosh soni to‘g‘risidagi ma‘lumotlar xo‘jalik toifalari bo‘yicha tahlil etilganda, jami parrandalarning 54,3 % i dehqon (shaxsiy yordamchi) xo‘jaliklariga to‘g‘ri kelishi kuzatildi.



Surxondaryo viloyati bo'yicha parrandalarning umumiy bosh soni, ming bosh



Qishloq xo'jaligi va ekologiya
statistikasi bo'limi

• 76-225-65-78