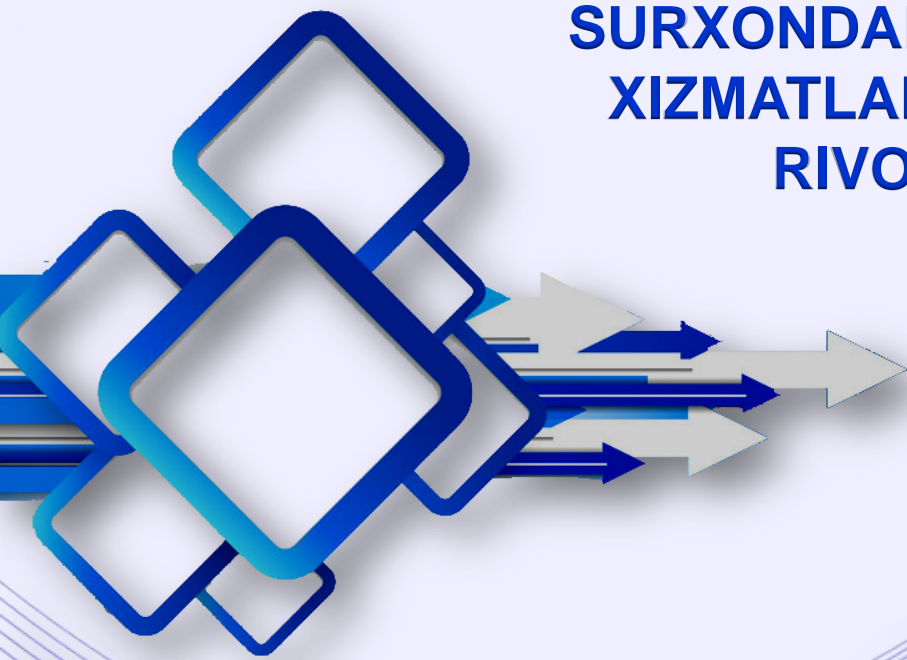




**SURXONDARYO VILOYATI  
STATISTIKA BOSHQARMASI**

**SURXONDARYO VILOYATIDA  
XIZMATLAR SOHASINING  
RIVOJLANISHI**



**2022- YILNING  
YANVAR-MART  
OYLARIDA**

## *Dastlabki ma'lumotlar 2022- yil yanvar-mart oylarida*

Hozirgi vaqtda xizmat ko'rsatish sohasi iqtisodiyotning istiqbolli va jadal rivojlanayotgan tarmoqlaridan biri hisoblanadi. U bilan bog'liq faoliyat doirasi juda keng bo'lib, savdo, transport, aloqa va axborotlashtirishdan moliyalashtirish, sug'urta, ta'lim va sog'liqni saqlash, shuningdek, turli xil vositachilikka qadar.



### **Xizmatlar sohasining asosiy ko'rsatkichlari** *(2022- yil yanvar-mart oylarida)*

**Ko'rsatilgan bozor  
xizmatlari hajmi**

**2732,8  
mlrd. so'm**

**993,6  
ming so'm**

**Aholi jon boshiga  
ko'rsatilgan bozor  
xizmatlari hajmi**

**Ko'rsatilgan  
bozor  
xizmatlarining  
o'sish  
sur'atlari**

**112,1 %**

**Xizmatlar  
sohasi**

**109,5 %**

**Aholi jon  
boshiga  
ko'rsatilgan  
xizmalarning  
o'sish sur'atlari**

**Xizmatlar sohasida  
kichik  
tadbirkorlikning  
ulushi**

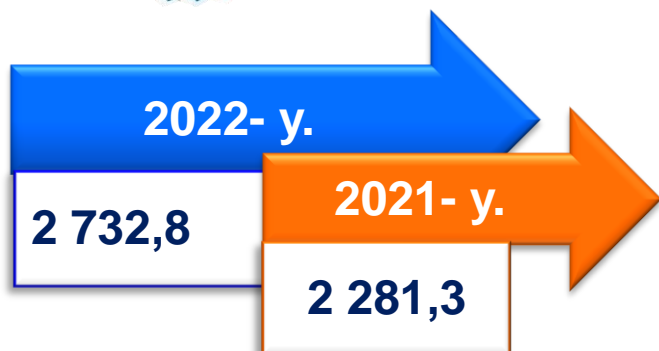
**65,4 %**

**60,7 %**

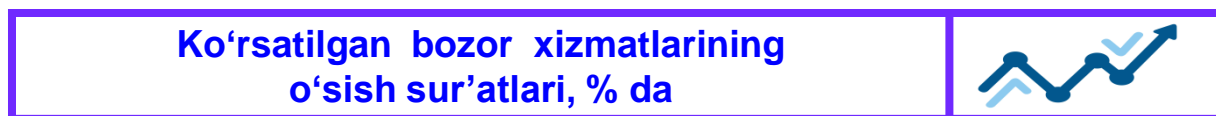
**Xizmatlar sohasida  
faoliyat ko'rsatayotgan  
korxonalar va tashkilotlar  
ulushi**

## Dastlabki ma'lumotlar 2022- yil yanvar-mart oylarida

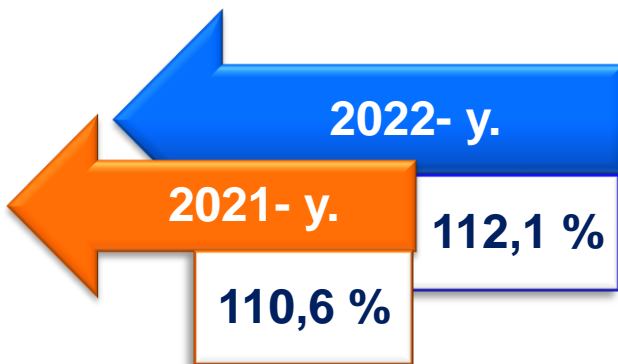
Aholining har xil turdagi xizmatlarga bo'lgan talabining muttasil oshib borayotgani va tegishli infratuzilmani (ijtimoiy, transport-kommunikatsiya, savdo va boshqalar) rivojlantirish bo'yicha davlat tomonidan ko'rilayotgan amaliy chora-tadbirlar xizmat ko'rsatish sohasining barcha tarmoqlarini jadal rivojlantirishni ta'minladi.



Dastlabki ma'lumotlarga ko'ra, 2022- yilning yanvar-mart oylarida ko'rsatilgan bozor xizmatlari hajmi **2 732,8** mlrd. so'mga oshib, **451,5** mlrd. so'mga yetdi.



Taqqoslama ekvivalentda 2021- yilning yanvar-mart oylariga (**110,6 %**) nisbatan o'sish sur'ati **112,1 %** ni tashkil etdi.





## *Dastlabki ma'lumotlar 2022- yil yanvar-mart oylarida*

Iqtisodiy faoliyat turlari bo'yicha ishlab chiqarilgan xizmatlarning asosiy ko'rsatkichlari (2022- yil yanvar-mart oylarida)	Hajmi, mlrd. so'm	2021- yilga nisbatan o'sish sur'ati, % da
<b>Xizmatlar - jami</b>	<b>2732,8</b>	<b>112,1</b>
shu jumladan:		
Aloqa va axborotlashtirish xizmatlari	132,3	120,9
Moliyaviy xizmatlar	596,6	134,5
Transport xizmatlari	394,1	109,9
shu jumladan: avtotransport xizmatlari	358,4	107,9
Yashash va ovqatlanish xizmatlari	82,1	103,5
Savdo xizmatlari	1015,7	109,2
Ko'chmas mulk bilan bog'liq xizmatlar	66,5	107,6
Ta'lim sohasidagi xizmatlar	97,2	77,0
Sog'liqni saqlash sohasidagi xizmatlar	41,4	119,9
Ijara xizmatlari	69,6	76,8
Kompyuter va maishiy tovarlarni ta'mirlash bo'yicha xizmatlar	70,2	109,5
Shaxsiy xizmatlar	79,3	109,9
Me'morchilik, muhandislik izlanishlari, texnik sinovlar va tahlil sohasidagi xizmatlar	29,2	95,0
Boshqa xizmatlar	58,7	127,1

## Dastlabki ma'lumotlar 2022- yil yanvar-mart oylarida

Iqtisodiy faoliyat turlari bo'yicha xizmatlarning  
tarkibi, % da  
(2022- yil yanvar-mart oylarida)



37,2

Savdo  
xizmatlari

21,8

Moliyaviy  
xizmatlar

14,4

Transport  
xizmatlari

4,8

Aloqa va  
axborotlashti-  
rish xizmatlari

3,6

Ta'lim  
sohasidagi  
xizmatlar

3,0

Yashash va  
ovqatlanish  
xizmatlari

2,9

Shaxsiy  
xizmatlar

2,6

Kompyuterlar  
ni ta'mirlash  
xizmatlari

2,5

Ijara  
xizmatlari

2,4

Ko'chmas mulk  
bilan bog'liq  
xizmatlar

2,1

Boshqa  
xizmatlar

1,5

Sog'liqni saqlash  
sohasidagi  
xizmatlar

1,1

Me'morchilik,  
muhandislik  
izlanishlar

## *Dastlabki ma'lumotlar 2022- yil yanvar-mart oylarida*

2022- yil yanvar-mart oylarida yuqori o'sish moliyaviy xizmatlarda (**34,5 %**), boshqa xizmatlari (**27,1 %**), aloqa va axborotlashtirish xizmatlarida (**20,9 %**), sog'liqni saqlash sohasidagi xizmatlarda (**19,9 %**), transport xizmatlarida (**9,9 %**) qayd etildi.

Ko'rsatilgan bozor xizmatlari hajmining biroz o'sishi yashash va ovqatlanish xizmatlarda (**3,5 %**) qayd etildi.

### Iqtisodiy faoliyat turlari bo'yicha ko'rsatilgan bozor xizmatlarining o'sish sur'atlari, % da



Ijara xizmatlari	166,8	76,8
Ta'lim sohasidagi xizmatlar	177,2	77,0
Me'morchilik, muhandislik izlanishlari, ..	101,6	95,0
Yashash va ovqatlanish xizmatlari	102,6	103,5
Ko'chmas mulk bilan bog'liq xizmatlar	102,0	107,6
shu jumladan: avtotransport xizmati	101,9	107,9
Savdo xizmatlari	100,2	109,2
Kompyuterlar va maishiy tovarlarni..	100,4	109,5
Shaxsiy xizmatlar	101,0	109,9
Transport xizmatlari	100,9	109,9
Sog'liqni saqlash sohasidagi xizmatlar	105,0	119,9
Aloqa va axborotlashtirish xizmatlari	116,1	120,9
Boshqa xizmatlar	104,9	127,1
Moliyaviy xizmatlar	130,0	134,5
Xizmatlar- jami	110,6	112,1

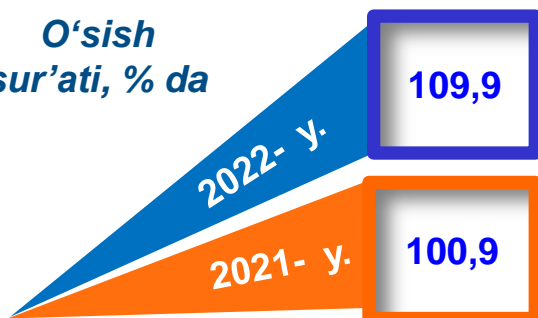
■ 2021- y. yanvar-mart    ■ 2022- y. yanvar-mart

## Dastlabki ma'lumotlar 2022- yil yanvar-mart oylarida

### Yanvar-mart oylarida transport xizmatlari



O'sish  
sur'ati, % da



Xizmatlar  
hajmi,  
mlrd.  
so'm



### Hududlar kesimida transport xizmatlari (2022- yil yanvar -mart oylarida)

Hududlar	Xizmatlar hajmi, mlrd. so'm	O'sish sur'ati, % da
Termiz sh	64,8	132,3
Oltinsoy	18,5	105,6
Angor	20,4	106,8
Boysun	16,4	103,5
Bandixon	12,7	104,6
Muzrabot	22,5	106,9
Denov	43,5	120,8
Jarqo'rg'on	35,6	118,3
Qumqo'rg'on	24,9	120,1
Qiziriq	19,1	105,7
Sariosiyo	25,9	107,3
Termiz	22,6	116,5
Uzun	19,7	105,5
Sherobod	24,4	128,5
Sho'rchi	23,2	107,3

## Dastlabki ma'lumotlar 2022- yil yanvar-mart oylarida

### Yanvar-mart oyida savdo xizmatlari



#### O'sish sur'ati, % da



#### Xizmatlar hajmi, mlrd. so'm



#### Savdo xizmatlarining tarkibi, % da (2022- yil yanvar-mart oylarida)



**Avtomobillar va mototsikllar savdosidan tashqari chakana savdo bo'yicha xizmatlar**

**Ulgurji savdo xizmatlari (avtomobillar va mototsikllar savdosidan tashqari)**

**Avtomobillar va mototsikllar ulgurji va chakana savdosi, jumladan, ularni ta'mirlash xizmatlarini qo'shgan holda**

#### Hududlar kesimida savdo

Hududlar	Xizmatlar hajmi, mlrd. so'm	O'sish sur'ati, % da
Termiz sh	184,8	190,5
Oltinsoy	52,4	106,4
Angor	51,3	105,5
Boysun	36,9	106,7
Bandixon	30,0	105,4
Muzrabot	63,9	107,3
Denov	135,6	175,6
Jarqo'rg'on	62,4	166,3
Qumqo'rg'on	62,1	150,3
Qiziriq	50,2	111,5
Sariosiyo	64,5	109,8
Termiz	46,8	108,3
Uzun	50,3	107,6
Sherobod	64,0	106,6
Sho'rchi	60,8	105,5

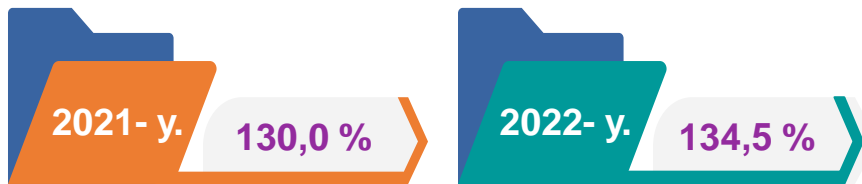


## Dastlabki ma'lumotlar 2022- yil yanvar-mart oylarida

### Yanvar-mart oyida moliyaviy xizmatlar



O'sish sur'ati, % da



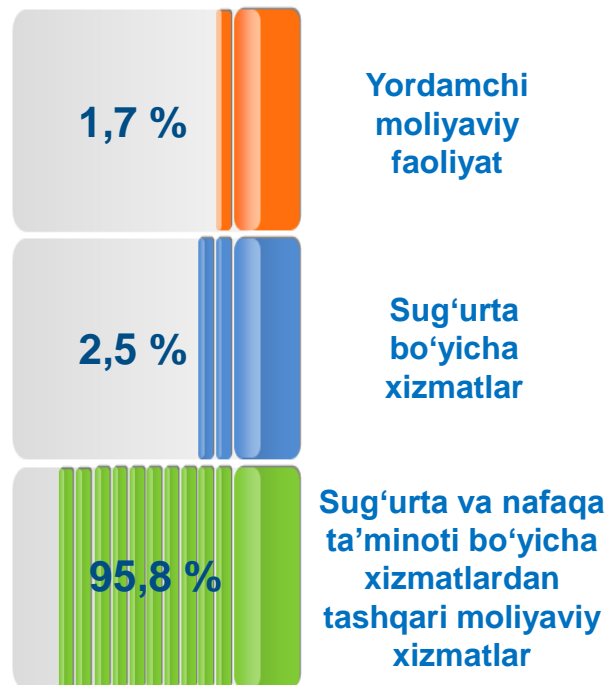
Xizmatlar hajmi, mlrd. so'm



### Hududlar kesimida moliyaviy xizmatlar (2022- yil yanvar-mart oylarida)

Hududlar	Xizmatlar hajmi, mlrd. so'm	O'sish sur'ati, % da
Termiz sh	272,2	139,8
Oltinsoy	9,2	118,3
Angor	11,4	122,3
Boysun	4,3	125,7
Bandixon	7,8	134,8
Muzrabot	12,6	129,1
Denov	79,1	138,9
Jarqo'rg'on	27,9	126,5
Qumqo'rg'on	50,6	132,1
Qiziriq	12,1	126,1
Sariosiyo	38,5	128,0
Termiz	13,1	132,1
Uzun	14,2	128,5
Sherobod	17,6	127,2
Sho'rchi	26,1	129,2

### Moliyaviy xizmatlar tarkibi, % da (2022- yil yanvar-mart oylarida)



## Dastlabki ma'lumotlar 2022- yil yanvar-mart oylarida

### Yanvar-mart oyida aloqa va axborotlashtirish xizmatlari



#### O'sish sur'ati, % da

2022- y.

120,9

2021- y.

116,1

#### Xizmatlar hajmi, mlrd. so'm

2021- y.

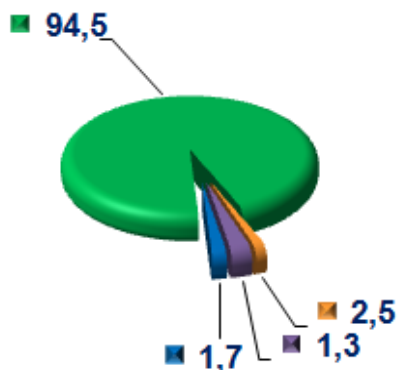
• 109,1

2022- y.

• 132,3

#### Hududlar kesimida aloqa va axborotlashtirish xizmatlari (2022- yil yanvar-mart oylarida)

#### Aloqa va axborotlashtirish xizmatlarining tarkibi, % da (2022- yil yanvar-mart oylarida)



- Kompyuterda dasturlashtirish bo'yicha xizmatlar
- Telekommunikatsiya xizmatlari
- Nashriyot xizmatlari
- Boshqa aloqa va axborotlashtirish xizmatlari

Hududlar	Xizmatlar hajmi, mlrd. so'm	O'sish sur'ati, % da
Termiz sh	47,5	124,9
Oltinsoy	5,9	113,1
Angor	4,6	120,4
Boysun	2,9	110,5
Bandixon	3,9	115,0
Muzrabot	4,7	115,2
Denov	13,4	123,1
Jarqo'rg'on	7,3	121,6
Qumqo'rg'on	7,8	115,5
Qiziriq	4,0	116,5
Sariosiyo	7,0	115,9
Termiz	3,6	117,3
Uzun	5,9	114,2
Sherobod	6,6	116,5
Sho'rchi	7,2	119,9

## Dastlabki ma'lumotlar 2022- yil yanvar-mart oylarida

### Yanvar-mart oyida ta'lim sohasidagi xizmatlar



O'sish sur'ati, % da

Xizmatlar hajmi, mlrd. so'm

2021- y. 177,2 %

2022- y. 77,0 %

2022- y. • 97,2

2021- y. • 114,4

### Hududlar kesimida ta'lim sohasidagi xizmatlar hajmi, mlrd. so'm

Hududlar	Xizmatlar hajmi, mlrd. so'm	O'sish sur'ati, % da
Termiz sh	46,6	115,1
Oltinsoy	1,7	98,5
Angor	1,9	75,4
Boysun	1,4	66,8
Bandixon	0,4	105,5
Muzrabot	1,3	104,7
Denov	17,0	112,8
Jarqo'rg'on	3,0	114,3
Qumqo'rg'on	2,2	107,6
Qiziriq	2,1	105,5
Sariosiyo	2,5	60,5
Termiz	5,8	97,3
Uzun	2,1	65,4
Sherobod	4,2	100,5
Sho'rchi	5,0	108,1

2022- yil yanvar-mart oylarida ta'lim sohasidagi xizmatlar hajmi **97,2** mlrd. so'mni yoki ko'rsatilgan bozor xizmatlari umumiy hajmining **3,6** % ini tashkil etdi. 2021- yil yanvar-martga nisbatan o'sish sur'ati **77,0** % ni tashkil etgan.

#### Taqqoslash uchun:

2021- yil yanvar-martda xizmatlar hajmi 114,4 mlrd. so'mni tashkil etdi. 2020-yilga nisbatan esa atigi 5,0 % ga o'sish qayd etilgan.

## Dastlabki ma'lumotlar 2022- yil yanvar-mart oyida


### Yanvar-mart oyida sog'liqni saqlash sohasidagi xizmatlar



O'sish sur'ati, % da



Xizmatlar hajmi, mlrd. so'm



### Hududlar kesimida sog'liqni saqlash sohasidagi xizmatlar, mlrd. so'm

2022- yilning yanvar-mart oylarida sog'liqni saqlash xizmatlari hajmi **41,4** mlrd. so'mni tashkil etdi. Xizmatlarning umumiy hajmida ularning ulushi **1,5** % ni tashkil etdi.

2021- yilning yanvar-martga nisbatan o'sish sur'ati **119,9** % ini tashkil etgan.

**Taqqoslash uchun:** 2021- yil yanvar-martida ushbu xizmatlar hajmi **32,3** mlrd. so'mni yoki ularning umumiy hajmining **1,4** % ini tashkil etgan.

Hududlar	Xizmatlar hajmi, mlrd. so'm	O'sish sur'ati, % da
Termiz sh	23,5	188,2
Oltinsoy	0,5	120,6
Angor	0,6	125,4
Boysun	2,5	107,8
Bandixon	0,2	106,5
Muzrabot	0,4	104,9
Denov	3,6	135,4
Jarqo'rg'on	1,5	122,3
Qumqo'rg'on	1,3	120,1
Qiziriq	0,6	115,2
Sariosiyo	0,7	110,8
Termiz	1,8	108,9
Uzun	0,6	110,3
Sherobod	2,4	107,6
Sho'rchi	1,1	113,5



## Dastlabki ma'lumotlar 2022- yil yanvar-mart oylarida

### Yanvar-mart oyida yashash va ovqatlanish bo'yicha xizmatlar



O'sish sur'ati, % da

2022 - y.

103,5

2021- y.

102,6

Xizmatlar hajmi, mlrd. so'm

2021- y.

• 66,0

2022- y.

• 82,1

Yashash va ovqatlanish bo'yicha xizmatlar, mlrd. so'm

Yashash va ovqatlanish bo'yicha xizmatlar tarkibi, % da

2022- y.

91,8

8,2

Oziq-ovqat va ichimliklar bilan ta'minlash bo'yicha xizmatlar

Yashash bo'yicha xizmatlar

2021- y.

91,9

8,1

Hududlar	Xizmatlar hajmi, mlrd. so'm	O'sish sur'ati, % da
Termiz sh	23,0	114,5
Oltinsoy	3,3	104,4
Angor	4,2	102,6
Boysun	2,7	103,1
Bandixon	1,5	103,8
Muzrabot	2,6	106,5
Denov	8,1	117,1
Jarqo'rg'on	4,3	116,2
Qumqo'rg'on	3,7	110,4
Qiziriq	2,7	102,6
Sariosiyo	5,9	104,5
Termiz	6,8	103,2
Uzun	3,0	100,8
Sherobod	5,0	103,1
Sho'rchi	4,8	108,1

## *Dastlabki ma'lumotlar 2022- yil yanvar-mart oylarida*

Hududlar bo'yicha ko'rsatilgan xizmatlarning asosiy ko'rsatkichlari	Hajmi, mlrd. so'm	O'sish sur'ati, % da	
		2022- y.	2021- y.
Surxondaryo viloyati	2732,8	112,1	110,6
Termiz sh	779,8	117,8	115,1
Angor	112,6	108,3	106,8
Bandixon	66,0	107,9	105,3
Boysun	79,9	109,0	106,6
Denov	337,3	113,2	113,2
Jarqo'rg'on	163,5	111,2	110,1
Qiziriq	105,8	110,4	108,5
Qumqo'rg'on	172,4	110,5	109,1
Muzrabot	121,8	106,2	108,0
Oltinsoy	108,2	108,1	107,2
Sariosiyo	166,3	111,5	110,0
Termiz	114,7	110,3	109,0
Uzun	113,2	107,5	106,1
Sherobod	143,5	109,0	108,1
Sho'rchi	147,8	108,2	107,5

*1) hududlar bo'yicha taqsimlanmagan hajmlarni inobatga olgan holda*

## Dastlabki ma'lumotlar 2022- yil yanvar-mart oylarida

### 2022- yilning yanvar-mart oylarida aholi jon boshiga ko'rsatilgan bozor xizmatlarining asosiy ko'rsatkichlari



Hajmning  
o'sishi -  
144,6 ming  
so'mga

Xizmatlar  
hajmi -  
993,6  
ming so'm

O'sish  
sur'ati -  
109,5 %



2022- yilning yanvar-mart oylarida aholi jon boshiga ko'rsatilgan bozor xizmatlari hajmi **993,6** ming so'mga yetdi.

2021- yilning yanvar-mart oylariga nisbatan o'sish sur'ati **109,5** % ni tashkil etdi.

Hududlar	Xizmatlar hajmi, ming so'm	O'sish sur'ati, % da
Surxondaryo viloyati	993,6	109,5
Termiz sh	4 096,3	113,5
Angor	817,6	106,1
Bandixon	834,9	104,9
Boysun	666,1	106,9
Denov	841,6	111,1
Jarqo'rg'on	718,5	108,7
Qiziriq	886,7	107,9
Qumqo'rg'on	705,8	108,1
Muzrabot	825,8	104,0
Oltinsoy	586,4	105,7
Sariosiyo	762,0	109,1
Termiz	1425,3	108,0
Uzun	629,4	104,1
Sherobod	708,5	106,5
Sho'rchi	676,8	105,6

Aholi jon boshiga ko'rsatiladigan bozor xizmatlari hajmining o'sishi har oyda kuzatilmoqda. 2022- yilning yanvar-mart oylari uchun ushbu ko'rsatkich hududlar bo'yicha Termiz shahrida **4096,3** ming so'mdan Denov tumanida **841,6** ming so'mgachani tashkil etdi.

## Dastlabki ma'lumotlar 2022- yil yanvar-mart oylarida

**2022- yilning 1- aprel holatiga ko'ra, xizmatlar sohasida faoliyat ko'rsatayotgan korxonalar va tashkilotlar to'g'risida ma'lumot**  
(fermer va dehqon xo'jaliklaridan tashqari)



Xizmatlar sohasida faoliyat ko'rsatayotgan korxonalar va tashkilotlar soni

109,2 %

2021- yilning mos davriga nisbatan o'sish sur'ati

17 666 birlik

60,7 %

Ularning umumiy sonidagi ulushi

16 172 birlikka

2021- yilning mos davriga nisbatan ular sonining o'sishi

Xizmatlar

60,7 %

10,0 %

13,2 %

16,1 %

Qurilish

Sanoat

Qishloq, o'rmon va baliqchilik xo'jaligi

**2022- yilning 1- aprel holatiga ko'ra, faoliyat ko'rsatayotgan korxonalar va tashkilotlarning tarkibi**  
(fermer va dehqon xo'jaliklaridan tashqari)



## Dastlabki ma'lumotlar 2022- yil yanvar-mart oylarida

**2022- yilning 1- aprel holatiga ko'ra, xizmatlar sohasida faoliyat ko'rsatayotgan korxonalar va tashkilotlarning iqtisodiy faoliyat turlari bo'yicha tarkibi, % da**  
*(fermer va dehqon xo'jaliklaridan tashqari)*



Xizmatlar sohasida faoliyat ko'rsatayotgan korxonalar va tashkilotlar tarkibida, savdo faoliyati bilan shug'ullanuvchi korxonalar va tashkilotlar yuqori ulushni egallaydi (**47,7 %**).

Yashash va ovqatlanish bo'yicha xizmat ko'rsatuvchi korxonalar va tashkilotlarning ulushi **9,9 %** ni tashkil etdi.

Xizmatlar sohasida faoliyat ko'rsatayotgan korxonalar va tashkilotlar tarkibida tashish va saqlash faoliyati bilan shug'ullanuvchi korxonalar va tashkilotlarning ulushi **4,7 %** ga yetdi.

Axborot va aloqa faoliyati bilan shug'ullanuvchi korxonalar va tashkilotlarning jami xizmatlar sohasida faoliyat ko'rsatayotgan korxonalar va tashkilotlar tarkibidagi ulushi **1,9 %** ga teng bo'ldi.

Sog'liqni saqlash, shuningdek, ijtimoiy xizmatlar sohasida faoliyat ko'rsatayotgan korxonalar va tashkilotlarning ulushi **2,6 %** ni tashkil etdi.

**Savdo – 47,7**

**Boshqa turdagi xizmatlar – 33,2**

**Yashash va ovqatlanish – 9,9**

**Tashish va saqlash – 4,7**

**Axborot va aloqa – 1,9**

**Sog'liqni saqlash – 2,6**

## Dastlabki ma'lumotlar 2022- yil yanvar-mart oylarida

### Yanvar-mart oylarida xizmat ko'rsatish sohasidagi kichik biznes



O'sish sur'ati, % da

Xizmatlar hajmi, mlrd. so'm

2021- y.

104,3 %

2022- y.

110,2 %

2022- y.

• 1 159,4

2021- y.

• 985,6

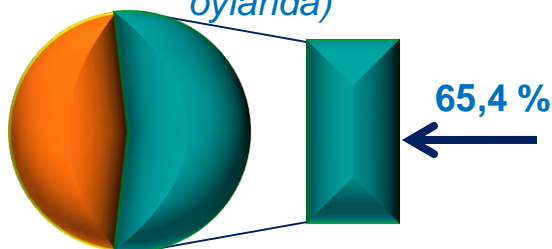
Xizmatlar sohasida kichik tadbirkorlikning  
hissasi, mlrd. so'm

Hududlar	2021- y.	2022- y.
Termiz sh	330,3	263,3
Oltinsoy	89,9	76,5
Angor	91,7	77,9
Boysun	71,1	60,7
Bandixon	53,6	46,2
Muzrabot	101,8	88,6
Denov	219,5	181,0
Jarqo'rg'on	121,0	102,4
Qumqo'rg'on	109,6	92,9
Qiziriq	86,8	74,0
Sariosiyo	115,1	98,1
Termiz	85,3	72,3
Uzun	89,3	76,3
Sherobod	112,5	95,8
Sho'rchi	109,8	94,2

2022- yil yanvar-mart oylarida kichik tadbirkorlik subyektlari tomonidan ko'rsatilgan xizmatlar hajmi

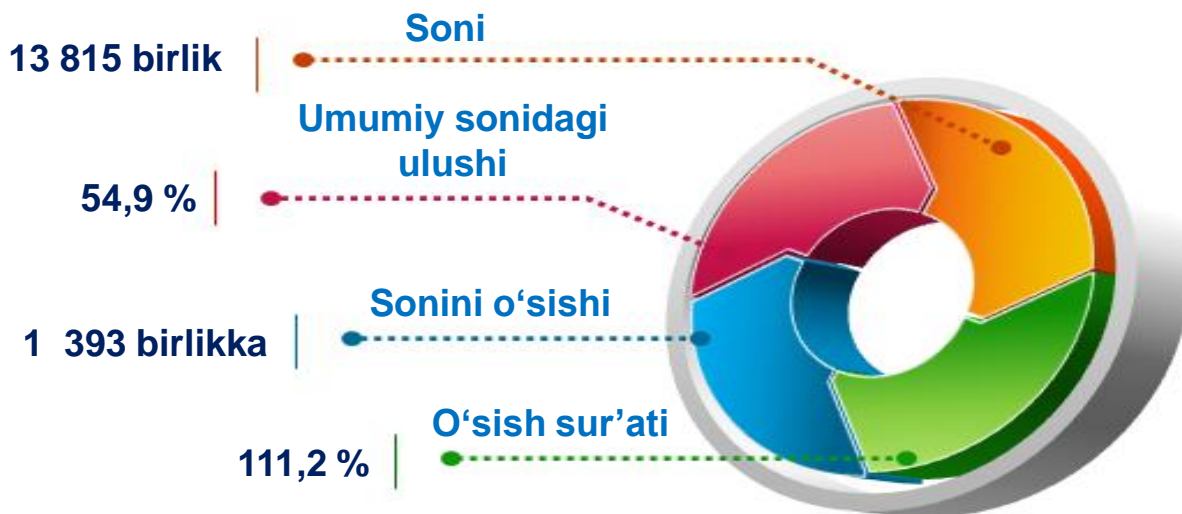
**1 787,5** mlrd. so'mga teng bo'lib, ishlab chiqarilgan bozor xizmatlarining umumiy hajmida ularning ulushi **65,4 %** ni tashkil etdi.

**Xizmatlar sohasida kichik tadbirkorlikning hissi**  
(2022- yil yanvar-mart oylarida)

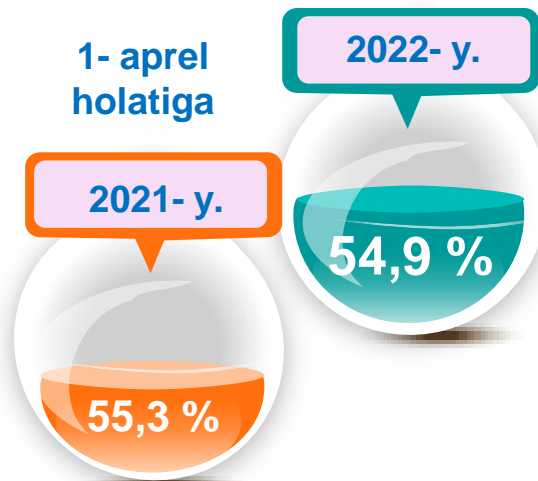


## Dastlabki ma'lumotlar 2022- yil yanvar-mart oylarida

**2022- yilning 1- aprel holatiga ko'ra, xizmatlar sohasida faoliyat ko'rsatayotgan kichik tadbirkorlik subyektlari to'g'risida ma'lumot**  
(fermer va dehqon xo'jaliklaridan tashqari)



**2022- yilning 1- aprel holatiga ko'ra, faoliyat ko'rsatayotgan korxonalar va tashkilotlarning umumiy sonida kichik tadbirkorlik subyektlarining ulushi**  
(fermer va dehqon xo'jaliklaridan tashqari)



Xizmatlar sohasi statistikasi bo'limi  
Tel: 76-225-65-91