



## SURXONDARYO VILOYATI TASHQI SAVDO AYLANMASI



2022- yilning yanvar-may oylari yakuni bilan viloyatning tashqi savdo aylanmasi (matnda TSA) **184 681,8** ming AQSH dollarini tashkil etib, 2021- yilga nisbatan **2 083,6** ming AQSH dollariga yoki **1,1** % iga oshgan.

## TASHQI SAVDO AYLANMASI VA BALANSI

(yanvar-may ming AQSH dollari)



### TSA

2022- y.: **184 681,8**  
(2021- y.: 182 598,2)

O'sish sur'ati : **101,1** %

### SALDO

2022- y.: **-14 762,8**  
(2021- y.: 8 541,6)

### EKSPORT

2022- y.: **96 611,7**  
(2021- y.: 83 917,7)

O'sish sur'ati: **115,1** %  
Ulushi: **52,3** %

Tovarlar: **95 444,7**  
Xizmatlar: **1 167,0**



### IMPORT

2022- y.: **88 070,1** (2021- y.: 98 680,5)

O'sish sur'ati: **89,2** % Ulushi: **47,7** %

Tovarlar: **87 900,5** Xizmatlar: **169,6**

TSAda eksport hajmi **96 611,7** ming AQSH dollariga (**15,1** % ga ko'paydi) va import hajmi **88 070,1** ming. AQSH dollariga (**10,8** % ga kamaydi) yetdi.

Hisobot davrida – **8 541,6** ming AQSH dollari qiymatida aktiv tashqi savdo balansi qayd etildi.

Ma'lumot uchun: O'zbekiston Respublikasi tovarlar tashqi savdosi statistik ko'rsatkichlarini shakllantirishda, Tashqi iqtisodiy faoliyat tovar nomenklaturasi (keyingi o'rinlarda TIF TN) bilan birgalikda, Birlashgan Millatlar Tashkilotining Xalqaro standartlashgan savdo tasniflagichi (keyingi o'rinlarda – XSST) ishlatiladi. Bu o'z navbatida tahliliy maqsadlarda eksport va import qilinadigan tovarlarni 10 ta katta qismga guruhlash uchun imkon beradi. Tovarlarni XSST bo'yicha kodlashtirish, TIF TN va XSST o'rtasida o'tish kalitlari yordamida amalga oshiriladi.

## SURXONDARYO VILOYATI BILAN TASHQI SAVDO AYLANMASI ENG YUQORI ULUSHGA EGA BO'LGAN DAVLATLAR (2022- yil yanvar-may, ming AQSH dollari)



**XXR**

TSA – 49 887,0  
Eksport – 31 751,6  
Import – 18 135,4



**Rossiya Federatsiyasi**

TSA – 41 131,4  
Eksport – 10 819,1  
Import – 30 312,3



**Pokiston**

TSA – 31 377,4  
Eksport – 13 401,3  
Import – 17 976,1



**Qozog'iston**

TSA – 17 341,8  
Eksport – 11 900,9  
Import – 5 440,9



**Turkiya**

TSA – 12 074,9  
Eksport – 8 490,7  
Import – 3 584,1



**Afg'oniston**

TSA – 10 418,1  
Eksport – 10 060,2  
Import – 357,9



**Tojikiston**

TSA – 4 222,7  
Eksport – 1 265,6  
Import – 2 957,1



**Eron**

TSA – 3 210,0  
Eksport – 2 281,0  
Import – 929,0



**Qirg'iz Respublikasi**

TSA – 2 853,9  
Eksport – 2 188,0  
Import – 665,9



**Hindiston**

TSA – 1 506,2  
Eksport – 306,4  
Import – 1 199,8



Tashqi iqtisodiy faoliyat bo'yicha 20 ta yirik hamkor-davlatlar orasidan 9 ta davlatda faol tashqi savdo balansi kuzatilgan, xususan, Xitoy, Afg'oniston, Qozog'iston, Turkiya, Qirg'iz Respublikasi Eron, Belarus, Ozarbayjon, va Germaniya shular jumlasidandir. Qolgan 11 ta davlatlar bilan passiv tashqi savdo balansi saqlanib qolmoqda.

## 20 TA YIRIK HAMKOR-DAVLATLAR ICHIDA TO'QQIZTA FAOL TASHQI SAVDO BALANSI KUZATILGAN DAVLATLAR

(2022- yil yanvar-may)













Surxondaryo viloyati jahonning 45 ta mamlakatlari bilan savdo aloqalarini amalga oshirib kelmoqda. TSAning nisbatan salmoqli hissasi Xitoy Xalq Respublikasi (27,0 %), Rossiya Federatsiyasi (22,3 %), Pokiston (17,0 %), Qozog'iston (9,4 %), Turkiya (6,5 %), Afg'oniston (5,6 %), Tojikiston (2,3 %), Eron (1,7 %) va Qirg'iz Respublikasi (1,5 %) qayd etilgan.

## SURXONDARYO VILOYATINING YIRIK HAMKOR DAVLATLAR BILAN TASHQI SAVDO AYLANMASI DINAMIKASI

(yanvar-may, ming AQSH dollari)













Davlatlar	2020- y.	2021- y.	2022- y.
<b>Xitoy Xalq Respublikasi</b>	<b>54 636,3</b>	<b>68 264,9</b>	<b>49 887,0</b>
 Eksport	26 193,0	34 197,8	31 751,6
Import	28 443,3	34 067,1	18 135,4
<b>Rossiya Federatsiyasi</b>	<b>22 089,2</b>	<b>19 675,1</b>	<b>41 131,4</b>
 Eksport	12 416,4	8 256,9	10 819,1
Import	9 672,8	11 418,1	30 312,3
<b>Pokiston</b>	<b>11 487,8</b>	<b>21 891,2</b>	<b>31 377,4</b>
 Eksport	10 047,6	16 018,0	13 401,3
Import	1 440,2	5 873,2	17 976,1
<b>Qozog'iston</b>	<b>12 173,6</b>	<b>17 230,8</b>	<b>17 341,8</b>
 Eksport	3 251,7	3 995,9	11 900,9
Import	8 921,9	13 234,9	5 440,9
<b>Turkiya</b>	<b>6 331,3</b>	<b>13 767,2</b>	<b>12 074,9</b>
 Eksport	1 559,3	6 385,1	8 490,7
Import	4 772,0	7 382,1	3 584,1
<b>Afg'oniston</b>	<b>19 559,2</b>	<b>10 057,8</b>	<b>10 418,1</b>
 Eksport	19 533,1	9 895,3	10 060,2
Import	26,0	162,6	357,9
<b>Tojikiston</b>	<b>5 626,6</b>	<b>3 118,2</b>	<b>4 222,7</b>
 Eksport	3 641,9	1 012,8	1 265,6
Import	1 984,6	2 105,4	2 957,1
<b>Eron</b>	<b>748,8</b>	<b>2 184,3</b>	<b>3 210,0</b>
 Eksport	-	13,1	2 281,0
Import	748,8	2 171,2	929,0
<b>Qirg'iz Respublikasi</b>	<b>4 510,4</b>	<b>2 693,2</b>	<b>2 853,9</b>
 Eksport	4 033,0	2 104,9	2 188,0
Import	477,4	588,4	665,9
<b>Hindiston</b>	<b>667,1</b>	<b>555,0</b>	<b>1 506,2</b>
 Eksport	174,1	-	306,4
Import	492,9	555,0	1 199,8

## SURXONDARYO VILOYATINING YIRIK HAMKOR DAVLATLAR BILAN TASHQI SAVDO AYLANMASI DINAMIKASI


(yanvar-may, ming AQSH dollari)



Davlatlar	2020- y.	2021- y.	2022- y.
<b>Germaniya</b>	<b>2 294,2</b>	<b>4 872,9</b>	<b>1 484,2</b>
 <i>Eksport</i>	80,4	26,0	781,5
<i>Import</i>	2 213,8	4 846,9	702,7
<b>Belarus Respublika</b>	<b>981,3</b>	<b>953,7</b>	<b>1 188,0</b>
 <i>Eksport</i>	300,4	321,8	1 023,4
<i>Import</i>	680,9	631,9	164,7
<b>Litva</b>	<b>742,5</b>	<b>146,1</b>	<b>1 101,2</b>
 <i>Eksport</i>	15,6	-	-
<i>Import</i>	726,9	146,1	1 101,2
<b>Ukraina</b>	<b>1 255,2</b>	<b>8 573,4</b>	<b>991,9</b>
 <i>Eksport</i>	346,8	602,7	180,4
<i>Import</i>	908,4	7 970,6	811,5
<b>Koreya Respublikasi</b>	<b>841,8</b>	<b>509,8</b>	<b>730,0</b>
 <i>Eksport</i>	-	-	0,3
<i>Import</i>	841,8	509,8	729,7
<b>Turkmaniston</b>	<b>514,6</b>	<b>446,8</b>	<b>624,4</b>
 <i>Eksport</i>	9,3	56,1	241,3
<i>Import</i>	505,2	390,7	383,1
<b>Ozarbajjon</b>	<b>276,5</b>	<b>180,4</b>	<b>605,0</b>
 <i>Eksport</i>	197,5	180,4	605,0
<i>Import</i>	79,0	-	-
<b>Avstriya</b>	<b>64,0</b>	<b>332,1</b>	<b>580,4</b>
 <i>Eksport</i>	-	-	-
<i>Import</i>	64,0	332,1	580,4
<b>Ekvador</b>	-	<b>126,2</b>	<b>470,3</b>
 <i>Eksport</i>	-	-	-
<i>Import</i>	-	126,2	470,3
<b>Italiya</b>	<b>593,9</b>	<b>504,9</b>	<b>409,2</b>
 <i>Eksport</i>	-	-	-
<i>Import</i>	593,9	504,9	409,2

## SURXONDARYO VILOYATINING HUDUDLAR KESIMIDA TASHQI SAVDO AYLANMASI (2022- yil yanvar-may)



	Ming AQSH dollari	O'sish sur'ati, % da
<b>Surxondaryo viloyati</b>	<b>184 681,8</b>	<b>101,1</b>
Termiz sh.	26 270,5	116,5
<i>tumanlar:</i>		
Oltinsoy	6 902,2	178,5
Angor	5 438,5	129,7
Bandixon	2 210,3	215,5
Boysun	4 963,8	162,5
Muzrabot	4 710,7	18,7
Denov	25 260,0	147,4
Jarqo'rg'on	16 137,5	94,1
Qumqo'rg'on	4 847,8	97,3
Qiziriq	7 998,1	55,3
Sariosiyo	26 830,5	168,3
Termiz	22 668,7	81,0
Uzun	9 969,3	267,1
Sherobod	12 586,0	101,8
Sho'rchi	7 254,2	153,2

**Eng yuqori hajm,**  
ming AQSH dollari

**Sariosiyo – 26 830,5**

**Termiz sh. – 26 270,5**

**Denov – 25 260,0**

**Eng quyi hajm,**  
ming AQSH dollari

**Qumqo'rg'on – 4 847,8**

**Muzrabot – 4 710,7**

**Bandixon – 2 210,3**

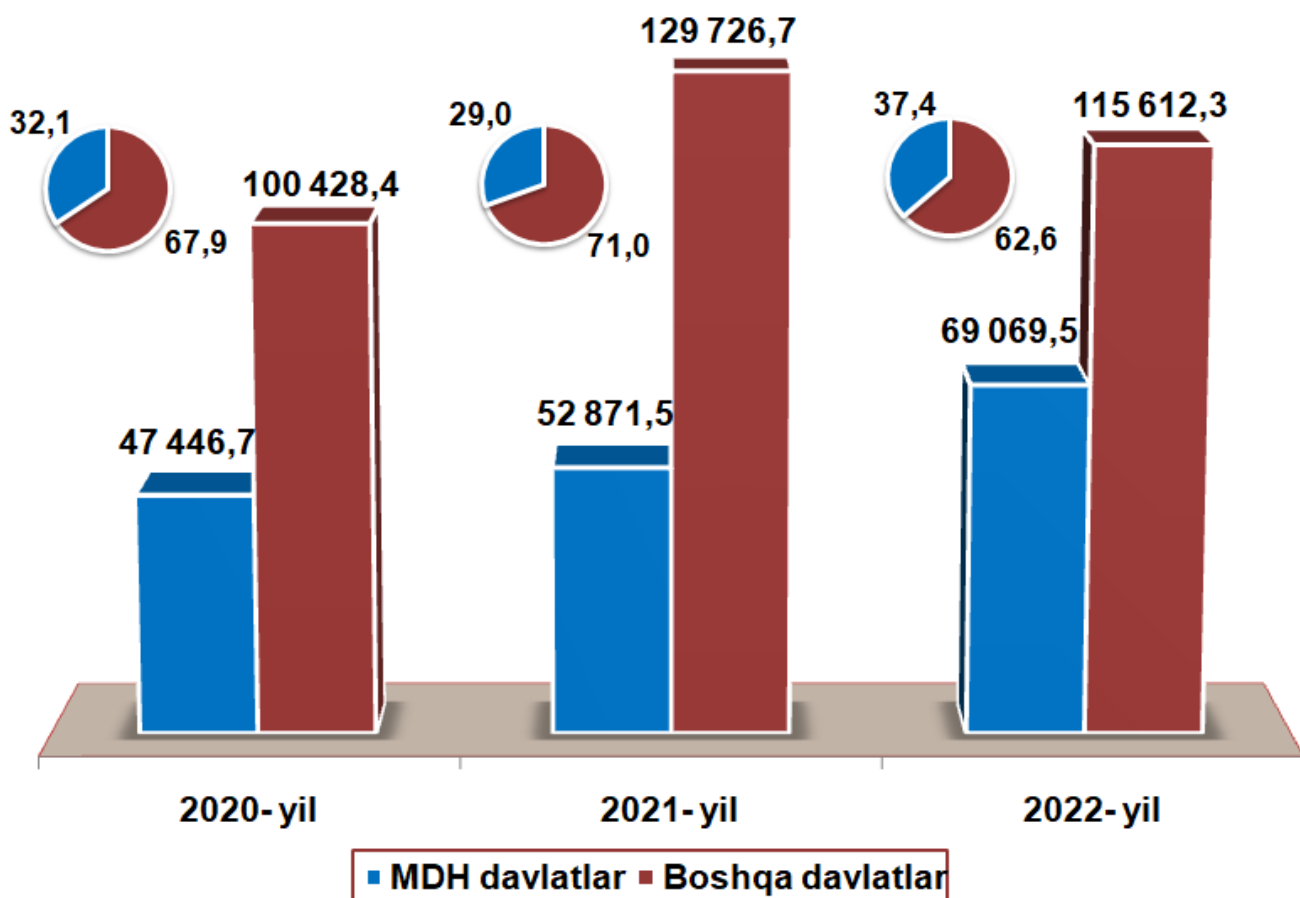
Viloyat tashqi savdo aylanmasi tarkibida eng yuqori ulushni Sariosiyo **14,5** % ulush bilan **26 830,5** ming AQSH dollarini, eng quyi ulushni esa Bandixon tumani **1,2** % ulush bilan **2 210,3** ming AQSH dollarini tashkil etdi.



MDH davlatlarining tashqi savdo aylanmasi hajmi 2021- yilning shu davriga nisbatan **16 198,0** ming AQSH dollariga oshib va 2022- yilning yanvar-may oylarida ularning ulushi **37,4** foizni tashkil etdi.

## SURXONDARYO VILOYATINING TASHQI SAVDO AYLANMASIDA MDH MAMLAKATLARI VA BOSHQA XORIJIY DAVLATLARNING HAJMLARI DINAMIKASI

(yanvar-may, ming AQSH dollari, ulushi, % da)



Boshqa xorijiy davlatlarning TSAsi 2022- yilning yanvar-may oylarida umumiy tashqi savdo aylanmasida ulushi **62,6** foizni tashkil etib, 2021- yilning shu davriga nisbatan **8,1** foizga kamaydi.



## SURXONDARYO VILOYATINING MDH MAMLAKATLARI BILAN TASHQI SAVDO AYLANMASI

(2022- yil yanvar-may, ming AQSH dollari)



Surxondaryo viloyatining MDH mamlakatlari bilan tashqi savdo aylanmasi 2022- yil yanvar-may holatiga ko'ra, **69 069,5** ming AQSH dollarini tashkil etdi. Shundan eksport – **28 333,9** ming AQSH dollariga yetgan bo'lsa, import – **40 735,6** ming AQSH dollari qiymatida qayd etildi.

### Rossiya Federatsiyasi

TSA – 41 131,4  
Eksport – 10 819,1  
Import – 30 312,3

### Qozog'iston

TSA – 17 341,8  
Eksport – 11 900,9  
Import – 5 440,9

### Tojikiston

TSA – 4 222,7  
Eksport – 1 265,6  
Import – 2 957,1

### Qirg'iz Respublikasi

TSA – 2 853,9  
Eksport – 2 188,0  
Import – 665,9

### Belarus Respublikasi

TSA – 1 188,0  
Eksport – 1 023,4  
Import – 164,7

### Ukraina

TSA – 991,9  
Eksport – 180,4  
Import – 811,5

### Turkmaniston

TSA – 624,4  
Eksport – 241,3  
Import – 383,1

### Ozarbajjon

TSA – 605,0  
Eksport – 605,0  
Import – 0,0

### Armaniston

TSA – 88,8  
Eksport – 88,8  
Import – 0,0

### Moldova Respublikasi

TSA – 21,5  
Eksport – 21,5  
Import – 0,0

Surxondaryo viloyatining MDH mamlakatlari bilan TSAning eng yuqori hajmlari Rossiya Federatsiyasi (**59,6 %**), Qozog'iston (**25,1 %**), Tojikiston (**6,1 %**), Qirg'iz Respublikasi (**4,1 %**) hamda Ukraina (**1,7 %**) davlatlari bilan qayd etildi.



## SURXONDARYO VILOYATI EKSPORTI

(2022- yil yanvar-may)



Joriy yilning yanvar-may oylarida mamlakatning eksportyorlari soni **196** tani tashkil etib, ular tomonidan **96 611,7** ming AQSH dollari (2021-yilning mos davriga nisbatan **15,1** % ga o'sdi) tovar va xizmatlar eksport qilinishi ta'minlandi.

## XSST BO'YICHA EKSPORT TARKIBI

(2022- yil yanvar-may, ulushi, % da)



Eksport tarkibida tovarlar ulushi **98,8** % ni tashkil etib, ular sanoat tovarlari (**49,7** %), oziq-ovqat mahsulotlari va tirik hayvonlar (**43,6** %) va nooziq-ovqat xomashyosi, yoqilg'idan tashqari (**4,3** %) hissasiga to'g'ri kelmoqda.

## SURXONDARYO VILOYATI XSST BO'YICHA EKSPORT TARKIBI (yanvar-may, yillar kesimida)



XSST tarkibi	Ming AQSH dollari		O'sish sur'ati, % da		Umumiy hajmga nisbatan. % da	
	2021-yil	2022-yil	2021-yil	2022-yil	2021-yil	2022-yil
<b>Jami eksport</b>	<b>83 917,8</b>	<b>96 611,7</b>	<b>100,3</b>	<b>115,1</b>	<b>100</b>	<b>100</b>
<i>shu jumladan:</i>						
Oziq-ovqat mahsulotlari va tirik hayvonlar	30 737,8	42 139,2	68,8	137,1	36,6	43,6
Ichimliklar va tamaki	287,1	9,3	441,8	3,2	0,3	-
Nooziq-ovqat xomashyo, yoqilg'idan tashqari	6 080,6	4 198,5	127,2	69,0	7,2	4,3
Mineral yoqilg'i, yog'lash moylari va shunga o'xshash materiallar	14,0	338,5	50,2	2 421,0	-	0,4
Hayvon va o'simliklar moylari (yog'lari), yog'lar va mumlar	-	211,0	-	-	-	0,2
Kimyoviy vositalar va boshqa toifalarga kiritilmagan shunga o'xshash mahsulotlar	72,2	100,7	32,1	139,5	0,1	0,1
Sanoat tovarlari	44 327,8	48 030,5	148,2	108,4	52,8	49,7
Mashinalar va transport asbob-uskunolari	187,0	16,3	1 039,0	8,7	0,2	-
Turli xil tayyor buyumlar	1 206,1	400,8	55,4	33,2	1,4	0,4
Xizmatlar	1 005,1	1 167,0	137,6	116,1	1,2	1,2



## SURXONDARYO VILOYATI XSST BO'YICHA EKSPORT TARKIBI *(yanvar-may, yillar kesimida)*



XSST bo'limi nomi	Ming AQSH dollari	2021- yilga nisbatan, % da
<b>Oziq-ovqat mahsulotlari va tirik hayvonlar</b>		
Sabzavotlar va mevalar	40 205,8	143,9
Qaxva, choy, kakao, ziravorlar va ulardan tayyorlangan mahsulotlar	706,7	2,1 m.
Donli ekinlar va ulardan tayyorlangan mahsulotlar	688,3	31,0
Xayvonlar uchun ozuqalar (maydalanmagan donlardan tashqari)	376,8	51,2 m.
Sut mahsulotlari va parranda tuxumlari	157,8	-
Baliq (dengiz sutemizuvchilari bo'lmagan), qisqichbaqasi-monlar malyuskalar va suvda suzuvchi umurtqasizlar	2,0	136,9
Har xil ovqatlar va preparatlar	1,3	-
Shakar, shakardan mahsulotlari va asal	0,4	81,1
<b>Nooziq-ovqat xomashyo, yoqilg'idan tashqari</b>		
Moy olinadigan urug'lar va moy olinadigan mevalar	2529,1	2,1 m.
To'qimachilik tolalari (tops va boshqa titilgan jundan tashqari) va ularning chiqindilari	906,9	19,8
56 bo'limga kiritilgandan tashqari o'g'itlar uchun xom-ashyo va mineral xomashyo (ko'mir,neft va qimmatbaho toshlardan tashqari)	399,0	4,0 m.
Xayvonlar va o'simliklardan kelib chiqqan xom-ashyo materiallari, boshqa joyda tasniflanmagan	359,8	180,9
Probka va yog'och taxtalar	3,8	-
<b>Mineral yoqilg'i, moylash moylari va shunga o'xshash materiallar</b>		
Ko'mir, koks va briketlar	240,4	-
Tabiiy gaz	86,9	-
Elektr toki	11,2	79,9
<b>Xom, tozalangan yoki fraksiyalangan o'simlik moylari va yog'lar</b>		
Xom, tozalangan yoki fraksiyalangan o'simlik moylari va yog'lar	211,0	-
<b>Kimyoviy vositalar va boshqa toifalarga kiritilmagan shunga o'xshash mahsulotlar</b>		
Bo'yoqlar, taninlar va bo'yoqlar	59,9	2,7 m.
Efir moylari, rezinoidlar va attorlik moddalari;hojatxona preparatlari, polirovkalash va yuvish vositalari	40,7	178,6

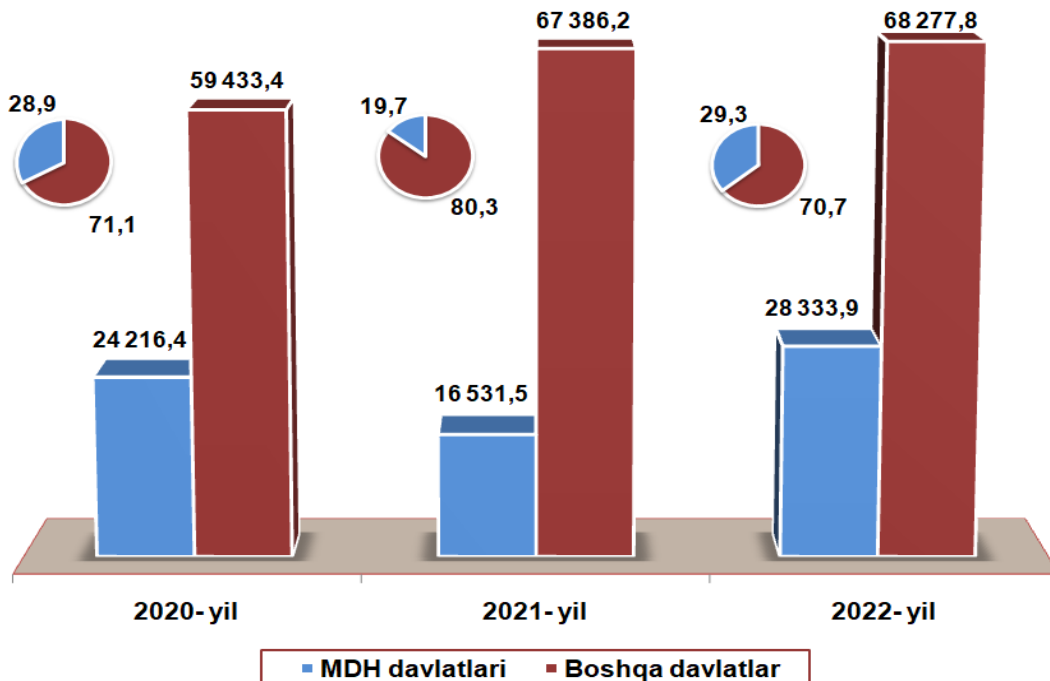
## SURXONDARYO VILOYATI XSST BO'YICHA EKSPORT TARKIBI *(yanvar-may, yillar kesimida)*



XSST bo'limi nomi	Ming AQSH dollari	2021- yilga nisbatan, % da
<b>Sanoat tovarlari</b>		
To'qimachilik yigirilgan ipi, matolar, boshqa joyda tasniflanmagan tayyor buyumlar va shunga o'xshash mahsulotlar	46 229,7	109,5
Metaldan tayyorlangan buyumlar boshqa joyda tafsiflanmagan	1 435,2	142,8
Ruda bo'lmagan qazilmalardan tayyorlangan mahsulotlar, boshqa joyda tafsiflanmagan	303,4	27,8
Mantar va yog'ochdan tayyorlangan buyumlar (mebeldan tashqari)	58,3	1 295,4 m.
Qog'oz, karton va qog'oz massasi, qog'oz yoki kartondan tayyorlangan buyumlar	3,3	50,1
Boshqa boshqa bo'lmagan kauchuk mahsulotlar	0,5	83,3 m.
<b>Mashinalar va transport asbob-uskunolari</b>		
Avtomobillar	9,6	5,8
Metallni qayta ishlash uchun mashinalar	0,1	-
Muayyan sohalar uchun maxsus ishlab chiqilgan mashinalar	2,3	12,5
Sanoat uchun maxsus bo'lmagan mashina va uskunalar, boshqa nomga ega bo'lmagan va boshqa nomdagi mashinalar qismlari.	3,5	180,2
Elektr mashinalari, apparatlari va asboblari va ularning elektr qismlari (shu jumladan, boshqa nomga tegishli bo'lmagan elektr maishiy asboblarning elektr bo'lmagan qismlari)	0,8	-
Energiya generatori mashinalari va asbob – uskunolari	0,01	0,5
<b>Turli xil tayyor buyumlar</b>		
Kiyim-kechaklar va kiyim-kechak anjomlari	377,4	33,7
Poyabzal	14,0	26,9
Mebel va uning qismlari, choyshablar, matraslar, matras tayanchlari, yostiqlar	8,1	31,4
Har xil tayyor mahsulotlar	1,1	31,1
Boshqa turdagi maxsus, ilmiy va nazorat asboblari va apparatlari	0,2	-
<b>Xizmatlar</b>		
Sayohat	400,4	2,0 m.
Moliyaviy xizmatlar	336,4	115,5
Transport xizmatlari	312,5	71,4
Boshqa biznes xizmatlari	117,6	152,0

## MDH VA BOSHQA DAVLATLARGA TOVAR VA XIZMATLAR EKSPORTI HAJMLARI DINAMIKASI *(yanvar-may, ming AQSH dollari, ulushi, % da)*

MDH davlatlariga eksport ulushi 2021- yilning shu davriga nisbatan oshib, umumiy eksport hajmida **29,3** foizni tashkil etdi.



2020-2021- yillarga nisbatan 2022- yil yanvar-may oyida TSAda Xitoy, Pokiston, Qozog'iston, Rossiya Federatsiyasi, Afg'oniston, Turkiya va Eron kabi davlatlar mahsulot va xizmatlar eksporti bo'yicha asosiy hamkorlarimiz bo'ldi. Ularning umumiy eksportdagi ulushi **91,8** foizga yetdi.

## VILOYAT EKSPORTIDA ASOSIY HAMKOR DAVLATLARNING ULUSHI *(2022- yil yanvar-may, % da)*






**SURXONDARYO VILOYATINING ASOSIY HAMKOR  
DAVLATLARGA AMALGA OSHIRGAN EKSPORTI HAJMI  
VA O'SISH SUR'ATLARI** (yanvar-may, yillar kesimida)



Davlatlar	Ming AQSH dollari		O'sish sur'ati, % da		O'rni	
	2021- yil	2022- yil	2021- yil	2022- yil	2021- yil	2022- yil
Xitoy Xalq Respublikasi	34 197,8	31 751,6	130,6	92,8	1	1
Pokiston	16 018,0	13 401,3	159,4	83,7	2	2
Qozog'iston	3 995,9	11 900,9	122,9	3,0 m.	6	3
Rossiya Federatsiyasi	8 256,9	10 819,1	66,5	131,0	4	4
Afg'oniston	9 895,3	10 060,2	50,7	101,7	3	5
Turkiya	6 385,1	8 490,7	409,5	133,0	5	6
Eron	13,1	2 281,0	-	174,1 m.	21	7
Qirg'iz Respublikasi	2 104,9	2 188,0	52,2	103,9	7	8
Tojikiston	1 012,8	1 265,6	27,8	125,0	8	9
Belarus Respublika	321,8	1 023,4	107,1	3,2 m.	11	10
Germaniya	26,0	781,5	32,3	30,1 m.	18	11
Ozarbayjon	180,4	605,0	91,4	3,4 m.	12	12
Hindiston	-	306,4	-	-	-	13
Turkmaniston	56,1	241,3	6,0 m.	4,3 m.	16	14
Iroq	15,8	234,4	8,7	14,8 m.	19	15
Birlashgan Arab Amirliklari (BAA)	115,4	196,6	-	170,4	13	16
Ukraina	602,7	180,4	173,8	29,9	9	17
Yaponiya	-	139,0	-	-	-	18
Polsha	67,3	123,6	103,2	183,6	15	19
Armaniston	-	88,8	-	-	-	20

## SURXONDARYO VILOYATINING HUDUDLAR KESIMIDA EKSPORTI

(2022- yil yanvar-may)

	Ming AQSH dollari	O'sish sur'ati, % da
<b>Surxondaryo viloyati</b>	<b>96 611,7</b>	<b>115,1</b>
Termiz sh.	4 124,4	151,1
<i>tumanlar:</i>		
Oltinsoy	4 184,8	153,0
Angor	5 184,4	143,1
Bandixon	1 834,2	180,2
Boysun	3 585,4	148,1
Muzrabot	4 104,4	93,9
Denov	16 071,1	147,5
Jarqo'rg'on	12 711,9	102,5
Qumqo'rg'on	4 264,0	154,8
Qiziriq	2 495,5	169,0
Sariosiyo	1 503,1	14,2
Termiz	14 353,2	122,5
Uzun	7 299,1	239,4
Sherobod	10 852,3	95,8
Sho'rchi	3 410,3	131,7

**Eng yuqori hajm,**  
ming AQSH dollari

**Denov – 16 071,1**

**Termiz – 14 353,2**

**Sherobod – 10 852,3**

**Eng quyi hajm,**  
ming AQSH dollari

**Qiziriq – 2 495,5**

**Bandixon – 1 834,2**

**Sariosiyo – 1 503,1**

Viloyat eksporti tarkibida eng yuqori ulushni Denov tumani **16,6** % ulush bilan **16 071,1** ming AQSH dollarini, eng quyi ulushni esa Sariosiyo tumani **1,6** % ulush bilan **1 503,1** ming AQSH dollarini tashkil etdi.

## MEVA-SABZAVOT MAHSULOTLARI EKSPORTI (2022- yil yanvar-may)



Surxondaryo viloyatida meva-sabzavotchilik tarmog'i muhim o'rin tutadi. Meva-sabzavot mahsulotlari eksporti hajmi **61 531,4** tonnani va qiymat ifodasida **43 202,2** ming AQSH dollarini tashkil qildi, 2021- yilning shu davriga nisbatan o'sish sur'ati **53,0** foizga oshdi. Shundan kelib chiqib, **31 479,9** ming AQSH dollari miqdorida **46 692,4** tonna sabzavot, **5 242,9** ming AQSH dollari miqdorida **7 498,1** tonna meva va rezavorlar, shuningdek, **4 016,6** ming AQSH dollari miqdorida **5 182,9** tonna uzum va **2 380,3** ming AQSH dollari miqdorida **1 711,6** tonna yeryong'oq eksport qilindi,

## MEVA-SABZAVOT MAHSULOTLARI EKSPORTI (2022- yil yanvar-may)



















2022- yil yanvar-may oylarida meva-sabzavot mahsulotlari jami eksportning **44,7** % ini tashkil etdi.

Meva-sabzavot mahsulotlarining asosiy eksport bozorlari Pokiston, Qozog'iston, Afg'oniston hamda Rossiya Federatsiyasi davlatlari hissasiga to'g'ri kelgan.



## MEVA-SABZAVOT MAHSULOTLARINING EKSPORT GEOGRAFIYASI (2022- yil yanvar-may)



Davlatlar	Tonna	Ming AQSH dollari	ulushi, % da *
 Qozog'iston	30 067,1	11 812,1	27,3
 Pokiston	4 411,0	10 349,8	24,0
 Afg'oniston	11 153,7	8 543,4	19,8
 Rossiya Federatsiyasi	9 141,3	6 391,5	14,8
 Eron	1 560,9	1 562,9	3,6
 Belarus Respublikasi	1 991,7	1 022,9	2,4
 XXR	688,5	860,4	2,0
 Germaniya	194,7	484,5	1,1
 Qirg'iz Respublikasi	432,5	389,1	0,9
 Tojikiston	656,5	348,3	0,8
 Ozarbayjon	237,4	276,6	0,6
 Turkmaniston	137,7	206,6	0,5
 Iroq	205,6	184,3	0,4
 Ukraina	231,0	180,4	0,4
 Polsha	32,4	123,6	0,3
 Boshqa davlatlar	389,4	465,9	1,1

\* qiymat ifodasidan

2022- yil yanvar-may oylari oxirida meva-sabzavot mahsulotlari eksportining qiymati bo'yicha eng katta hajmi Qozog'iston (**27,3** foiz), Pokiston (**24,0** foizi), Afg'oniston (**19,8** foiz) va Rossiya Federatsiyasi (**14,8** foiz) ga to'g'ri keladi.

## TO‘QIMACHILIK MAHSULOTLARI EKSPORTI

(yanvar-may)



Joriy yilda **46 836,9** ming AQSH dollarlik to‘qimachilik mahsulotlari eksporti amalga oshirilib, umumiy eksportning **48,5 %** ini tashkil etdi va o‘tgan yilga nisbatan **6,6 %** ga o‘sdi.

Eksport qilingan to‘qimachilik mahsulotlari tarkibida paxtadan yigirilgan ip (**89,1 %**), paxtadan gazlamalar (**7,7 %**) asosiy ulushni egallagan.

## TO‘QIMACHILIK MAHSULOTLARI EKSPORTI DINAMIKASI

(yanvar-may, ming AQSH dollari)




	2021-y.	2022-y.
<b>Jami:</b>	<b>43 935,5</b>	<b>46 836,9</b>
 <u>Paxtadan yigirilgan ip</u>	39 624,7	41 753,9
 <u>Paxtadan gazlamalar</u>	2 186,6	3 584,1
 <u>Ipak va ipak mahsulotlari</u>	895,2	1 109,5
 <u>Tayyor trikotaj va tikuvchilik kiyimlari</u>	1 120,2	377,4
 <u>Paxta mahsulotlari</u>	66,0	-
 <u>Boshqa to‘qimachilik mahsulotlari</u>	42,9	12,1



## DAVLATLAR KESIMIDA TO'QIMACHILIK MAHSULOTLARI EKSPORTI DINAMIKASI *(yanvar-may, ming AQSH dollari)*



Davlatlar	2020- yil	2021- yil	2022- yil
 Xitoy Xalq Respublikasi	26 031,3	34 181,6	30 890,0
 Turkiya	861,4	2 567,0	7 711,3
 Rossiya Federatsiyasi	790,8	2 627,5	3 940,9
 Pokiston	2 574,7	3 414,0	2 649,5
 Eron	-	-	587,2
 Germaniya	-	-	296,7
 Afg'oniston	26,5	-	286,8
 Tojikiston	99,1	300,0	200,0
 Qirg'iz Respublikasi	1 793,7	28,8	99,7
 Armaniston	-	-	88,8
 BAA	-	-	86,1
 Hindiston	174,1	-	-
 Qozog'iston	-	759,3	-
 Ukraina	-	57,2	-

To'qimachilik mahsulotlari eksportining eng katta ulushi Xitoy Xalq Respublikasiga (**30 890,0** ming AQSH dollari – **66,0** %), Turkiyaga (**7 711,3** ming AQSH dollari – **16,5** %) va Rossiya Federatsiyasiga (**3 940,9** ming AQSH dollari – **8,4** %) to'g'ri keladi.

## SURXONDARYO VILOYATINING IMPORTI

(2022- yil yanvar-may)

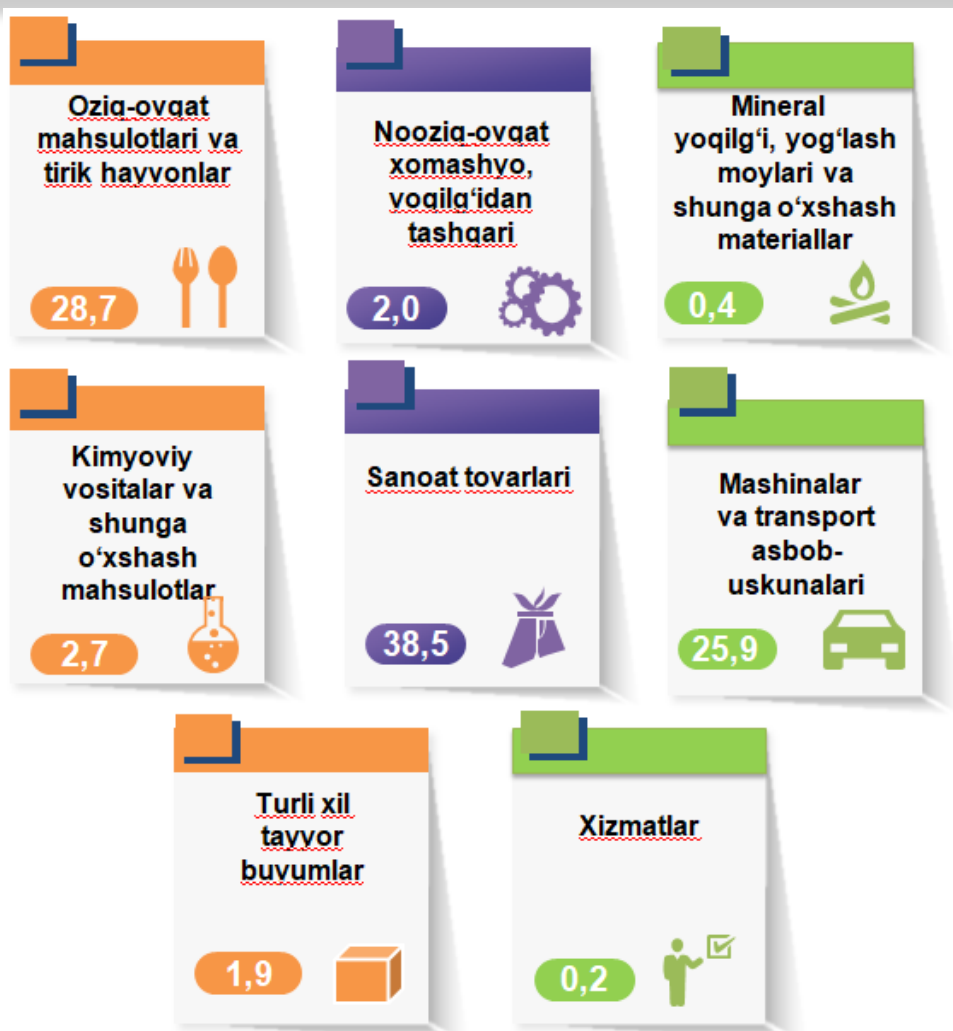
import

2022- yilning yanvar-may oylarida import hajmi **88 070,1** ming AQSH dollarini va 2021- yilga nisbatan **89,2** % ni tashkil etdi.

Import tarkibida eng katta ulush, sanoat tovarlari (**38,5** %), oziq-ovqat va tirik hayvonlar (**28,7** %) hamda mashinalar va transport asbob-uskunalari (**25,9** %) hisobiga to'g'ri keldi.

## XSST BO'YICHA IMPORT TARKIBI

(2022- yil yanvar-may , ulushi, % da)



Tovarlar importi dinamikasi tahlili ham shuni ko'rsatdiki, 2022- yil yanvar-may oyida 2021- yilning shu davriga nisbatan tovar importi hajmi **10 721,0** ming AQSH dollariga kamaygan va **87 900,5** ming AQSH dollarini tashkil etgan.



## SURXONDARYO VILOYATI XSST BO'YICHA IMPORT TARKIBI *(yanvar-may, yillar kesimida)*



XSST tarkibi	Ming AQSH dollari		O'sish sur'ati, % da		Umumiy hajmga nisbatan. % da	
	2021-yil	2022-yil	2021-yil	2022-yil	2021-yil	2022-yil
<b>Jami import</b>	<b>98 680,5</b>	<b>88 070,1</b>	<b>153,6</b>	<b>89,2</b>	<b>100</b>	<b>100</b>
<i>shu jumladan:</i>						
Oziq-ovqat mahsulotlari va tirik hayvonlar	13 370,4	25 250,7	122,9	188,9	13,5	28,7
Ichimliklar va tamaki	-	-	-	-	-	-
Nooziq-ovqat xomashyo, yoqilg'idan tashqari	3 381,0	1 723,9	86,9	51,0	3,4	2,0
Mineral yoqilg'i, yog'lash moylari va shunga o'xshash materiallar	625,0	190,8	56,2	30,5	0,6	0,2
Hayvon va o'simliklar moylari (yog'lari), yog'lar va mumlar	1 072,6	-	693,8	-	1,1	-
Kimyoviy vositalar va boshqa toifalarga kiritilmagan shunga o'xshash mahsulotlar	1 391,7	2 379,8	54,5	171,0	1,4	2,7
Sanoat tovarlari	38 606,3	33 928,4	189,5	87,9	39,1	38,5
Mashinalar va transport asbob-uskunalari	37 067,6	22 792,8	163,6	61,5	37,6	25,9
Turli xil tayyor buyumlar	3 106,9	1 634,2	119,9	52,6	3,1	1,9
Xizmatlar	59,0	169,6	360,6	287,2	0,1	0,2

## XSST BO'LIMI BO'YICHA AYRIM MAHSULOTLAR IMPORTI TARKIBI (2022- yil yanvar-may)



XSST bo'limi nomi	ming. AQSH dollari	2021- yilga nisbatan, % da
<b>Oziq-ovqat mahsulotlari va tirik hayvonlar</b>		
Sabzavotlar va mevalar	19 219,7	2,7 m.
Tirik hayvonlar, 03-bo'limga kiritilgan hayvonlardan tashqari	3 729,0	110,4
Donli ekinlar va ulardan tayyorlangan mahsulotlar	1 480,8	76,6
Hayvonlarga ozuqa (ishlov berilmagan donalardan tashqari)	680,0	131,3
Go'sht va go'sht mahsulotlari	63,0	18,0
Qahva, choy, kakao, ziravorlar va ulardan tayyorlangan mahsulotlar	47,3	158,6
Turli xil oziq-ovqat mahsulotlari va preparatlari	24,6	34,9
Shakar, shakardan mahsulotlari va asal	6,3	12,3
<b>Nooziq-ovqat xomashyo, yoqilg'idan tashqari</b>		
Xayvonlar va o'simliklardan olinadigan kelib chiqqan xom-ashyo materiallari, boshqa joyda tavsiflanmagan	1 484,9	177,2
Probka va yog'och taxtalar	123,9	5,9
56 bo'limga kiritilgandan tashqari o'g'itlar uchun xom-ashyo va mineral xomashyo (ko'mir, neft va qimmatbaho toshlardan tashqari)	62,0	20,3
Qog'oz massasi va makulatura	43,7	442,8
Tabiiy kauchuk (sintetik kauchuk va yangilangan kauchuk, shu jumladan)	9,4	33,6
<b>Mineral yoqilg'i, yog'lash moylari va shunga o'xshash materiallar</b>		
Neft va neft mahsulotlari va shunga o'xshash materiallar	190,8	30,5
<b>Kimyoviy vositalar va boshqa toifalarga kiritilmagan shunga o'xshash mahsulotlar</b>		
Tibbiyot va farmatsevtika mahsulotlari	955,9	3,1 m.
Birlamchi bo'lmagan plastmassalar	635,5	4,5 m.
O'g'itlar (272 guruhga kiritilganlardan tashqari)	352,7	9,5 m.
Organik kimyoviy moddalar	141,0	86,7
Boshqa joyda tasniflanmagan kimyoviy materiallar va mahsulotlar	109,7	30,0
Birlamchi shakldagi plastmassalar	104,9	43,9
Bo'yaydigan va terini oshlovchi moddalar va bo'yoqlar	34,2	187,1
Efir moylari, resinoidlar va parfyumeriya moddalari; tualetga	29,8	2 977,6 m.
Noorganik kimyoviy moddalar	16,1	13,8

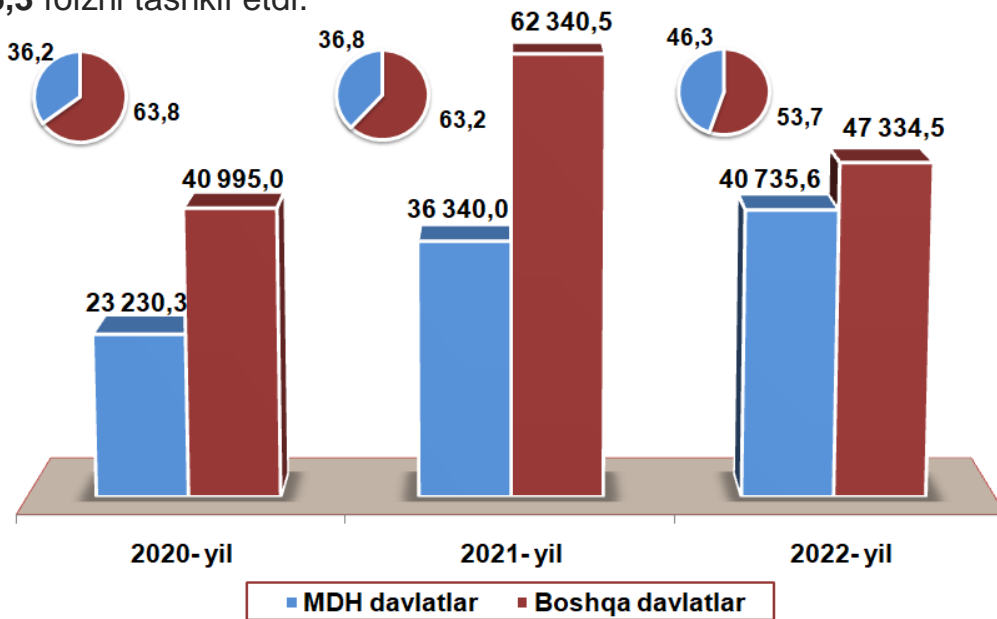
## XSST BO'LIMI BO'YICHA AYRIM MAHSULOTLAR IMPORTI TARKIBI (2022- yil yanvar-may)



XSST bo'limi nomi	Ming AQSh dollari	2021- yilga nisbatan, % da
<b>Sanoat mahsulotlari</b>		
Cho'yan va po'lat	29 615,0	92,6
Ruda bo'lmagan qazilmalardan tayyorlangan mahsulotlar, boshqa joyda tasniflanmagan	3 237,3	108,6
Boshqa joylarda tasniflanmagan metallardan tayyorlangan buyumlar	417,3	23,0
Rezina buyumlari boshqa joyda tavsiflanmagan	370,4	2,7 m.
To'qimachilik iplari, matolar, tasniflanmagan tayyor mahsulotlar va shunga o'xshash mahsulotlar	148,2	38,4
Qog'oz, karton va qog'oz massasi, qog'oz yoki kartondan tayyorlangan buyumlar	131,5	33,1
Rangli metallar	8,7	79,5
<b>Mashinalar va transport asbob-uskunolari</b>		
Aniq sohalar uchun maxsus mo'ljallangan mashinalar	15 153,8	61,2
Sanoat uchun maxsus bo'lmagan mashinalar va ularning detallari	2 876,7	41,5
Avtomobillar (havo podushkalaridagi transport vositalari ham)	2 279,4	81,4
Boshqa transport vositalari	1 023,5	-
Boshqa toifalarga kiritilmagan elektr mashinalari ,apparatlari va jihozlari va ularning elektr qismlari (boshqa toifalarga kiritilmagan elektr maishiy texnika elektr bo'lmagan qismlari)	827,9	40,3
Energiya generatori mashinalari va asbob-uskunolari	483,5	145,8
Metallni qayta ishlash uchun mashinalar	137,6	98,1
Kantselyariya va avtomatik ma'lumotlarni qayta ishlash uskunolari	10,2	27,3
Elektr aloqasi, ovoz yozish va tovush chiqarish uskunolari va jihozlari	0,2	7,6
<b>Turli xil tayyor mahsulotlar</b>		
Boshqa toifalarga kiritilmagan suv-kanalizatsiya, isitish va yoritish uskunalarini blokli binolar, armatura va mahkamlash	1 145,9	106,0
Maxsus, ilmiy va nazorat asboblari va apparatlari boshqa joyda tasniflanmagan	303,5	18,7
Har qanday tayyor mahsulot boshqa joyda tasniflanmagan	101,4	44,1
Yo'l aksessuarlari, sumkalar va shunga o'xshash konteynerlar	78,3	2,6 m.
Mebel va ularning qismlari, ko'rpa-to'shaklar, matraslar, matraslar, yostiqlar va shunga o'xshash to'ldirilgan mebellar	3,1	2,5
Poyabzal	2,0	18,8

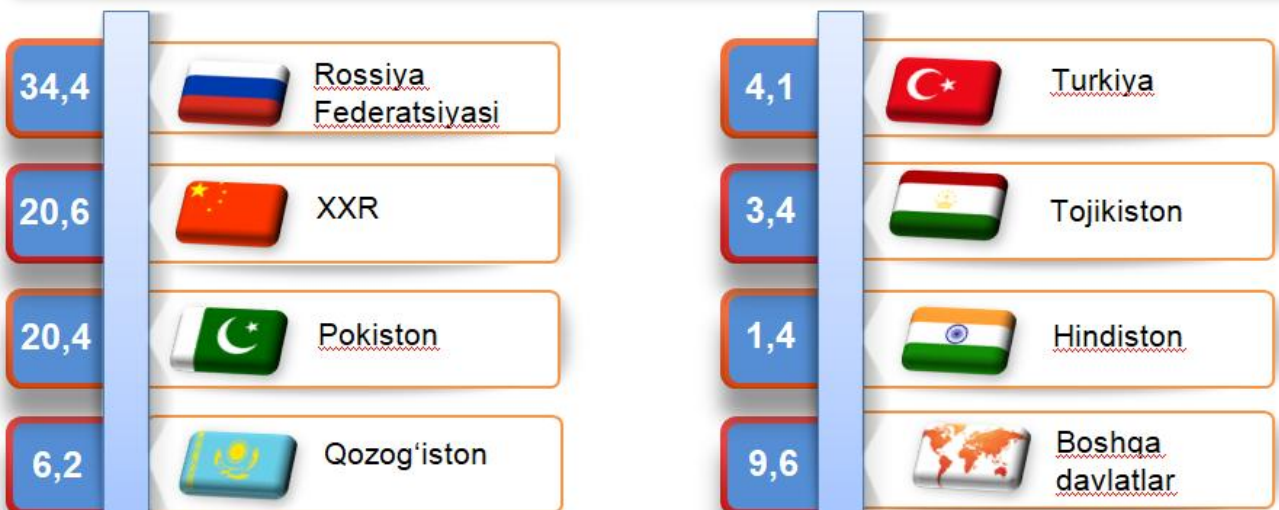
## MDH VA BOSHQA DAVLATLARGA TOVAR VA XIZMATLAR IMPORTI HAJMLARI DINAMIKASI *(yanvar-may, ming AQSH dollari, ulushi, % da)*

MDH davlatlaridan import qilingan mahsulotlarning ulushi 2021- yilning shu davriga nisbatan **9,5** foizga o'sdi, TSAdagi ulushi esa 2022- yilning yanvar-may oyida **46,3** foizni tashkil etdi.



Umuman, 2022- yil yanvar-may oyi yakunlariga ko'ra Surxondaryo viloyatiga dunyoning **40** davlatidan tovar va xizmatlar import qilingan. Importning uchdan bir qismi Rossiya Federatsiyasi, Pokiston, Xitoy, Qozog'iston, Turkiya, Tojikiston va Hindiston kabi yirik hamkor davlatlardan to'g'ri keladi.

## VILOYAT IMPORTIDA ASOSIY HAMKOR DAVLATLARNING ULUSHI *(2022- yil yanvar-may, % da)*





## SURXONDARYO VILOYATINING ASOSIY HAMKOR DAVLATLARGA AMALGA OSHIRGAN IMPORT HAJMLARI VA O'SISH SUR'ATLARI (yanvar-may, yillar kesimida)




Davlatlar	Ming AQSH dollari		O'sish sur'ati, % da		O'rni	
	2021- yil	2022- yil	2021- yil	2022- yil	2021- yil	2022- yil
Rossiya Federatsiyasi	11 418,1	30 312,3	118,0	2,7 m.	3	1
XXR	34 067,1	18 135,4	119,8	53,2	1	2
Pokiston	5 873,2	17 976,1	4,1 m.	3,1 m.	6	3
Qozog'iston	13 234,9	5 440,9	148,3	41,1	2	4
Turkiya	7 382,1	3 584,1	154,7	48,6	5	5
Tojikiston	2 105,4	2 957,1	106,1	140,5	10	6
Hindiston	555,0	1 199,8	112,6	2,2 m.	15	7
Litva	146,1	1 101,2	20,1	7,5 m.	25	8
Eron	2 171,2	929,0	2,9 m.	42,8	9	9
Ukraina	7 970,6	811,5	8,8 m.	10,2	4	10
Koreya Respublikasi	509,8	729,7	60,6	143,1	16	11
Germaniya	4 846,9	702,7	2,2 m.	14,5	7	12
Qirg'iz Respublikasi	588,4	665,9	123,2	113,2	13	13
Avstriya	332,1	580,4	5,2 m.	174,7	21	14
Ekvador	126,2	470,3	-	3,7 m.	26	15
Italiya	504,9	409,2	85,0	81,0	17	16
Turkmaniston	390,7	383,1	77,3	98,1	18	17
Vengriya	0,5	362,0	-	757,3 m.	36	18
Afg'oniston	162,6	357,9	6,2 m.	2,2 m.	24	19
Chexiya	12,6	267,5	110,9	21,2 m.	33	20

## SURXONDARYO VILOYATINING HUDUDLAR KESIMIDA IMPORTI

(2022- yil yanvar-may)



	Ming AQSH dollari	O'sish sur'ati, % da
<b>Surxondaryo viloyati</b>	<b>88 070,1</b>	<b>89,2</b>
Termiz sh.	22 146,2	111,7
tumanlar:		
Oltinsoy	2 717,4	2,4 m.
Angor	254,2	44,5
Bandixon	376,1	47,0 m.
Boysun	1 378,4	2,2 m.
Muzrabot	606,2	2,9
Denov	9 188,9	147,1
Jarqo'rg'on	3 425,5	72,2
Qumqo'rg'on	583,8	26,2
Qiziriq	5 502,7	42,4
Sariosiyo	25 327,4	4,7 m.
Termiz	8 315,5	51,2
Uzun	2 670,3	3,9 m.
Sherobod	1 733,6	166,4
Sho'rchi	3 843,8	179,1

**Eng yuqori hajm,**  
ming AQSH dollari

**Sariosiyo – 25 327,4**

**Termiz sh. – 22 146,2**

**Denov – 9 188,9**

**Eng quyi hajm,**  
ming AQSH dollari

**Qumqo'rg'on – 583,8**

**Bandixon – 376,1**

**Angor – 254,2**

Viloyat importi tarkibida eng yuqori ulushni Termiz shahri **28,8** % ulush bilan **25 327,4** ming AQSH dollarini, eng quyi ulushni esa Angor tumani **0,3** % ulush bilan **254,2** ming AQSH dollarini tashkil etdi.