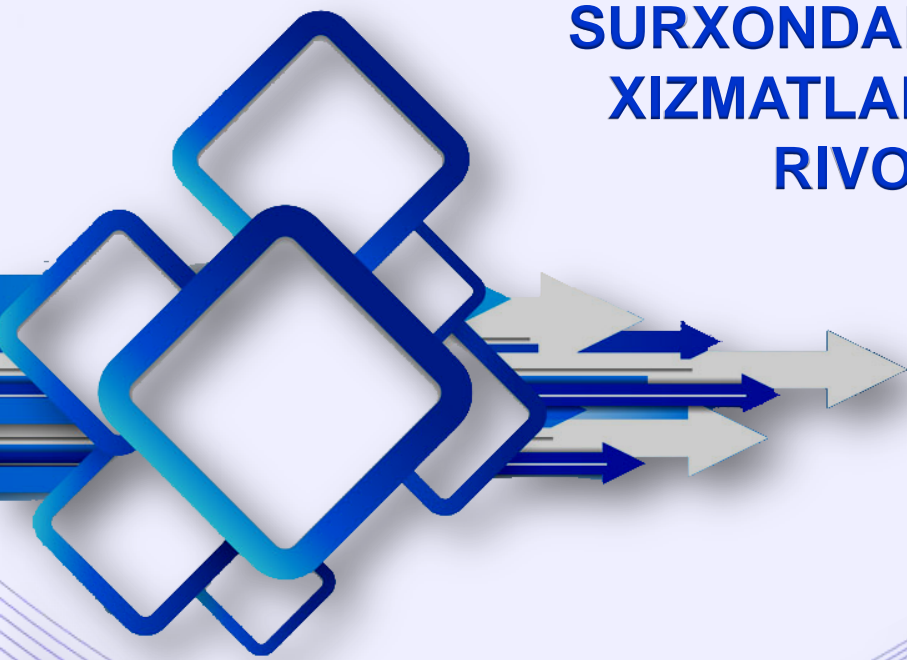




**SURXONDARYO VILOYATI
STATISTIKA BOSHQARMASI**

**SURXONDARYO VILOYATIDA
XIZMATLAR SOHASINING
RIVOJLANISHI**



**2022- YILNING
YANVAR - MAY
OYLARIDA**

Dastlabki ma'lumotlar 2022- yil yanvar-may oylarida

Hozirgi vaqtda xizmat ko'rsatish sohasi iqtisodiyotning istiqbolli va jadal rivojlanayotgan tarmoqlaridan biri hisoblanadi. U bilan bog'liq faoliyat doirasi juda keng bo'lib, savdo, transport, aloqa va axborotlashtirishdan moliyalashtirish, sug'urta, ta'lim va sog'liqni saqlash, shuningdek, turli xil vositachilikka qadar.



Xizmatlar sohasining asosiy ko'rsatkichlari *(2022- yil yanvar-may oylarida)*

**Ko'rsatilgan bozor
xizmatlari hajmi**

**4 813,5
mlrd. so'm**

**1750,1
ming so'm**

**Aholi jon boshiga
ko'rsatilgan bozor
xizmatlari hajmi**

**Ko'rsatilgan
bozor
xizmatlarining
o'sish
sur'atlari**

112,7 %

**Xizmatlar
sohasi**

110,1 %

**Aholi jon
boshiga
ko'rsatilgan
xizmalarning
o'sish sur'atlari**

**Xizmatlar sohasida
kichik
tadbirkorlikning
ulushi**

66,5 %

61,3 %

**Xizmatlar sohasida
faoliyat ko'rsatayotgan
korxonalar va tashkilotlar
ulushi**

Dastlabki ma'lumotlar 2022- yil yanvar-may oylarida

Aholining har xil turdagi xizmatlarga bo'lgan talabining muttasil oshib borayotgani va tegishli infratuzilmani (ijtimoiy, transport-kommunikatsiya, savdo va boshqalar) rivojlantirish bo'yicha davlat tomonidan ko'rilayotgan amaliy choratadbirlar xizmat ko'rsatish sohasining barcha tarmoqlarini jadal rivojlantirishni ta'minladi.



Ko'rsatilgan bozor xizmatlari hajmi, mlrd. so'm

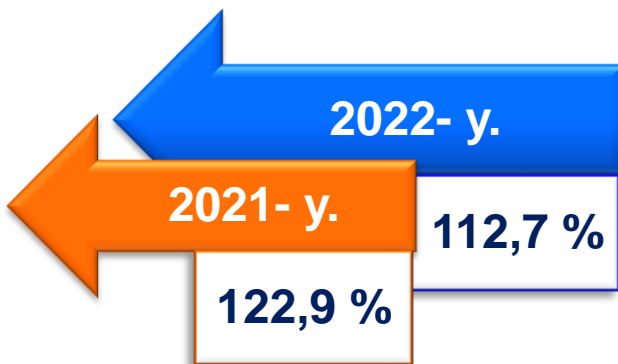


Dastlabki ma'lumotlarga ko'ra, 2022- yilning yanvar-may oylarida ko'rsatilgan bozor xizmatlari hajmi **4 813,5** mlrd. so'mga oshib, **833,1** mlrd. so'mga yetdi.

Ko'rsatilgan bozor xizmatlarining o'sish sur'atlari, % da



Taqqoslama ekvivalentda 2021- yilning yanvar-may oylariga (**122,9 %**) nisbatan o'sish sur'ati **112,7 %** ni tashkil etdi.



Dastlabki ma'lumotlar 2022- yil yanvar-may oylarida

Iqtisodiy faoliyat turlari bo'yicha ishlab chiqarilgan xizmatlarning asosiy ko'rsatkichlari (2022- yil yanvar-may oylarida)	Hajmi, mlrd. so'm	2021- yilga nisbatan o'sish sur'ati, % da
Xizmatlar - jami	4813,5	112,7
shu jumladan:		
Aloqa va axborotlashtirish xizmatlari	234,5	124,1
Moliyaviy xizmatlar	987,6	123,8
Transport xizmatlari	726,6	112,4
shu jumladan: avtotransport xizmatlari	675,1	110,1
Yashash va ovqatlanish xizmatlari	153,2	103,7
Savdo xizmatlari	1 749,5	109,5
Ko'chmas mulk bilan bog'liq xizmatlar	117,7	110,9
Ta'lim sohasidagi xizmatlar	190,0	94,5
Sog'liqni saqlash sohasidagi xizmatlar	74,4	96,4
Ijara xizmatlari	120,0	112,9
Kompyuter va maishiy tovarlarni ta'mirlash bo'yicha xizmatlar	130,3	108,5
Shaxsiy xizmatlar	137,2	110,3
Me'morchilik, muhandislik izlanishlari, texnik sinovlar va tahlil sohasidagi xizmatlar	71,6	108,0
Boshqa xizmatlar	120,9	121,0

Dastlabki ma'lumotlar 2022- yil yanvar-may oylarida

Iqtisodiy faoliyat turlari bo'yicha xizmatlarning
tarkibi, % da
(2022- yil yanvar-may oylarida)



36,4

Savdo
xizmatlari

20,5

Moliyaviy
xizmatlar

15,1

Transport
xizmatlari

4,9

Aloqa va
axborotlashti-
rish xizmatlari

4,0

Ta'lim
sohasidagi
xizmatlar

3,2

Yashash va
ovqatlanish
xizmatlari

2,8

Shaxsiy
xizmatlar

2,7

Kompyuterlar
ni ta'mirlash
xizmatlari

2,5

Ijara
xizmatlari

2,5

Boshqa
xizmatlar

2,4

Ko'chmas mulk
bilan bog'liq
xizmatlar

1,5

Sog'liqni saqlash
sohasidagi
xizmatlar

1,5


Me'morchilik,
muhandislik
izlanishlar

Dastlabki ma'lumotlar 2022- yil yanvar-may oylarida

2022- yil yanvar-may oylarida yuqori o'sish aloqa va axborotlashtirish xizmatlarida (**24,1 %**), moliyaviy xizmatlarda (**23,8 %**), boshqa xizmatlarda (**21,0 %**), Ijara xizmatlarida (**12,9 %**), transport xizmatlarida (**12,4 %**) qayd etildi.

Ko'rsatilgan bozor xizmatlari hajmining biroz pasayishi Ta'lim sohasidagi xizmatlarda (**-5,5 %**) qayd etildi.

Iqtisodiy faoliyat turlari bo'yicha ko'rsatilgan bozor xizmatlarining o'sish sur'atlari, % da



Ta'lim sohasidagi xizmatlar	156,9	94,5
Sog'liqni saqlash sohasidagi xizmatlar	178,2	96,4
Yashash va ovqatlanish xizmatlari	110,2	103,7
Me'morchilik, muhandislik izlanishlari, ..	137,4	108,0
Kompyuterlar va maishiy tovarlarni..	136,5	108,5
Savdo xizmatlari	109,9	109,5
shu jumladan: avtotransport xizmati	124,2	110,1
Shaxsiy xizmatlar	130,1	110,3
Ko'chmas mulk bilan bog'liq xizmatlar	132,0	110,9
Transport xizmatlari	124,8	112,4
Ijara xizmatlari	198,4	112,9
Boshqa xizmatlar	137,2	121,0
Moliyaviy xizmatlar	126,8	123,8
Aloqa va axborotlashtirish xizmatlari	121,6	124,1
Xizmatlar- jami	122,9	112,7

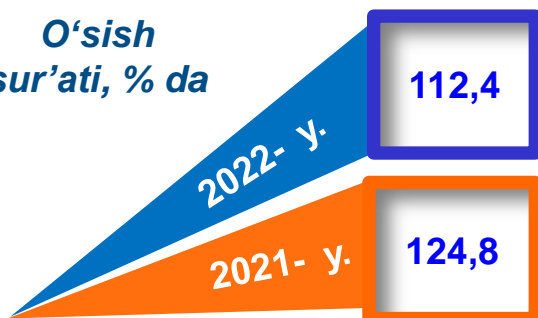
■ 2021- y. yanvar-may ■ 2022- y. yanvar-may

Dastlabki ma'lumotlar 2022- yil yanvar-may oylarida

Yanvar-may oylarida transport xizmatlari



O'sish
sur'ati, % da



Xizmatlar
hajmi,
mlrd.
so'm



Hududlar kesimida transport xizmatlari (2022- yil yanvar-may oylarida)

Hududlar	Xizmatlar hajmi, mlrd. so'm	O'sish sur'ati, % da
Termiz sh	120,7	114,1
Oltinsoy	34,2	110,9
Angor	39,2	110,0
Boysun	31,2	112,6
Bandixon	23,6	109,9
Muzrabot	39,9	109,2
Denov	83,9	116,9
Jarqo'rg'on	56,8	112,0
Qumqo'rg'on	45,3	112,0
Qiziriq	35,3	112,2
Sariosiyo	48,1	111,4
Termiz	45,3	111,2
Uzun	36,4	109,6
Sherobod	45,0	112,4
Sho'rchi	41,6	122,2

Dastlabki ma'lumotlar 2022- yil yanvar-may oylarida

Yanvar-may oylarida savdo xizmatlari



O'sish sur'ati, % da



Xizmatlar hajmi, mlrd. so'm



Savdo xizmatlarining tarkibi, % da (2022- yil yanvar-may oylarida)



● Avtomobillar va mototsikllar savdosidan tashqari chakana savdo bo'yicha xizmatlar

● Ulgurji savdo xizmatlari (avtomobillar va mototsikllar savdosidan tashqari)

● Avtomobillar va mototsikllar ulgurji va chakana savdosi, jumladan, ularni ta'mirlash xizmatlarini qo'shgan holda

Hududlar kesimida savdo

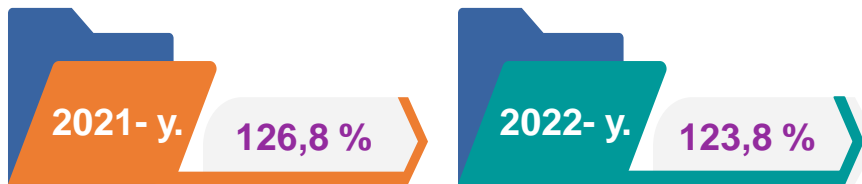
Hududlar	Xizmatlar hajmi, mlrd. so'm	O'sish sur'ati, % da
Termiz sh	309,4	128,1
Oltinsoy	90,6	105,1
Angor	89,0	104,2
Boysun	64,2	106,6
Bandixon	52,3	104,1
Muzrabot	111,4	103,5
Denov	233,8	110,7
Jarqo'rg'on	107,6	106,1
Qumqo'rg'on	107,5	106,0
Qiziriq	87,3	106,3
Sariosiyo	112,1	105,6
Termiz	81,1	105,3
Uzun	87,3	103,9
Sherobod	111,1	106,5
Sho'rchi	105,0	106,3

Dastlabki ma'lumotlar 2022- yil yanvar-may oylarida

Yanvar-may oylaida moliyaviy xizmatlar



O'sish sur'ati, % da



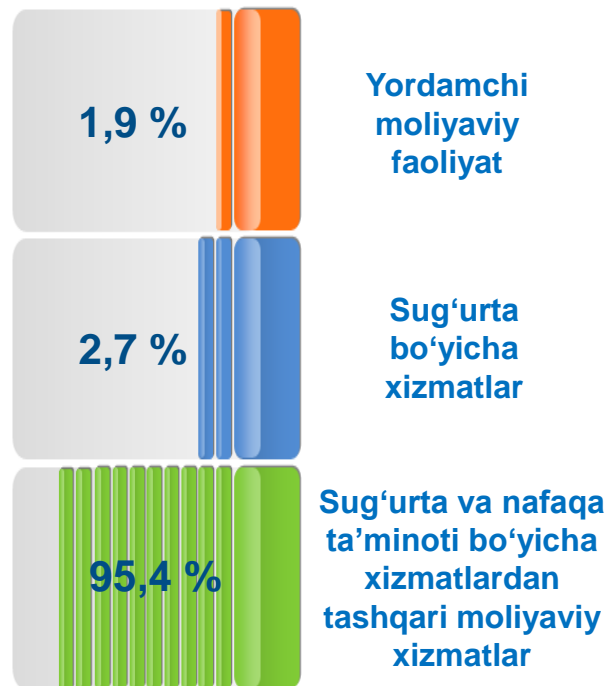
Xizmatlar hajmi, mlrd. so'm



Hududlar kesimida moliyaviy xizmatlar (2022- yil yanvar-may oylarida)

Hududlar	Xizmatlar hajmi, mlrd. so'm	O'sish sur'ati, % da
Termiz sh	452,4	112,6
Oltinsoy	15,1	116,5
Angor	18,8	115,6
Boysun	7,0	118,2
Bandixon	12,9	115,5
Muzrabot	20,8	114,8
Denov	130,6	122,8
Jarqo'rg'on	45,9	117,7
Qumqo'rg'on	83,4	117,6
Qiziriq	19,9	117,9
Sariosiyo	63,7	117,1
Termiz	21,5	116,8
Uzun	23,4	115,2
Sherobod	29,0	118,1
Sho'rchi	43,0	117,9

Moliyaviy xizmatlar tarkibi, % da (2022- yil yanvar-may oylarida)



Dastlabki ma'lumotlar 2022- yil yanvar-may oylarida

Yanvar-aprel oylarida aloqa va axborotlashtirish xizmatlari



O'sish sur'ati, % da

2022- y.

124,1

2021- y.

121,6

Xizmatlar hajmi, mlrd. so'm

2021- y.

• 188,5

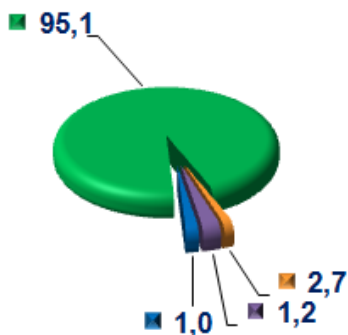
2022- y.

• 234,5

Hududlar kesimida aloqa va axborotlashtirish xizmatlari (2022- yil yanvar-may oylarida)

Hududlar	Xizmatlar hajmi, mlrd. so'm	O'sish sur'ati, % da
Termiz sh	83,5	136,6
Oltinsoy	10,5	116,8
Angor	8,1	115,9
Boysun	5,3	118,6
Bandixon	6,8	115,8
Muzrabot	8,2	115,1
Denov	23,6	123,1
Jarqo'rg'on	12,7	118,0
Qumqo'rg'on	13,5	117,9
Qiziriq	6,9	118,2
Sariosiyo	12,3	117,4
Termiz	8,0	117,1
Uzun	10,4	115,5
Sherobod	11,6	118,4
Sho'rchi	13,0	118,2

Aloqa va axborotlashtirish xizmatlarining tarkibi, % da (2022- yil yanvar-may oylarida)



- Kompyuterda dasturlashtirish bo'yicha xizmatlar
- Telekommunikatsiya xizmatlari
- Nashriyot xizmatlari
- Boshqa aloqa va axborotlashtirish xizmatlari

Dastlabki ma'lumotlar 2022- yil yanvar-may oylarida

Yanvar-may oylarida ta'lim sohasidagi xizmatlar



O'sish sur'ati, % da

Xizmatlar hajmi, mlrd. so'm

2021- y. 156,9 %

2022- y. 94,5 %

2022- y. • 190,0

2021- y. • 184,0

Hududlar kesimida ta'lim sohasidagi xizmatlar hajmi, mlrd. so'm

Hududlar	Xizmatlar hajmi, mlrd. so'm	O'sish sur'ati, % da
Termiz sh	92,8	82,4
Oltinsoy	3,2	106,8
Angor	3,5	105,9
Boysun	2,6	108,4
Bandixon	0,7	105,8
Muzrabot	2,3	105,2
Denov	33,6	112,5
Jarqo'rg'on	5,7	107,9
Qumqo'rg'on	4,1	107,8
Qiziriq	3,9	108,1
Sariosiyo	4,6	107,3
Termiz	11,5	107,0
Uzun	3,9	105,6
Sherobod	8,1	108,3
Sho'rchi	9,5	108,0

2022- yil yanvar-may oylarida ta'lim sohasidagi xizmatlar hajmi **190,0** mlrd. so'mni yoki ko'rsatilgan bozor xizmatlari umumiy hajmining **3,9** % ini tashkil etdi. 2021- yil yanvar-mayga nisbatan **-5,5** % ni tashkil etgan.

Dastlabki ma'lumotlar 2022- yil yanvar-may oylarida


Yanvar-may oylaida sog'liqni saqlash sohasidagi xizmatlar



O'sish sur'ati, % da



Xizmatlar hajmi, mlrd. so'm



Hududlar kesimida sog'liqni saqlash sohasidagi xizmatlar, mlrd. so'm

2022- yilning yanvar-may oylarida sog'liqni saqlash xizmatlari hajmi **74,4** mlrd. so'mni tashkil etdi. Xizmatlarning umumiy hajmida ularning ulushi **1,5** % ni tashkil etdi.

2021- yilning yanvar-mayiga nisbatan o'sish sur'ati **96,4** % ini tashkil etgan.

Taqqoslash uchun: 2021- yil yanvar-mayida ushbu xizmatlar hajmi **71,7** mlrd. so'mni yoki ularning umumiy hajmining **1,8** % ini tashkil etgan.

Hududlar	Xizmatlar hajmi, mlrd. so'm	O'sish sur'ati, % da
Termiz sh	41,2	87,3
Oltinsoy	0,8	108,9
Angor	1,0	108,0
Boysun	5,0	110,5
Bandixon	0,3	107,9
Muzrabot	0,6	107,2
Denov	7,0	114,7
Jarqo'rg'on	2,7	110,0
Qumqo'rg'on	2,4	109,9
Qiziriq	1,0	110,2
Sariosiyo	1,2	109,4
Termiz	3,4	109,1
Uzun	1,2	107,6
Sherobod	4,5	110,4
Sho'rchi	2,1	110,1

Dastlabki ma'lumotlar 2022- yil yanvar-may oylarida

Yanvar-may oylaida yashash va ovqatlanish bo'yicha xizmatlar



O'sish sur'ati, % da

2022- y.

103,7

2021- y.

110,2

Xizmatlar hajmi, mlrd. so'm

2021- y.

• 121,3

2022- y.

• 153,2

Yashash va ovqatlanish bo'yicha xizmatlar, mlrd. so'm

Yashash va ovqatlanish bo'yicha xizmatlar tarkibi, % da

2022- y.

91,6

8,4

Oziq-ovqat va
ichimliklar
bilan ta'minlash
bo'yicha xizmatlar

Yashash
bo'yicha
xizmatlar

2021- y.

91,5

8,5

Hududlar	Xizmatlar hajmi, mlrd. so'm	O'sish sur'ati, % da
Termiz sh	46,1	122,6
Oltinsoy	5,8	96,2
Angor	7,9	95,4
Boysun	4,9	97,6
Bandixon	2,4	95,3
Muzrabot	4,4	94,7
Denov	15,1	101,4
Jarqo'rg'on	7,7	97,2
Qumqo'rg'n	6,5	97,1
Qiziriq	4,8	97,4
Sariosiyo	10,6	96,7
Termiz	13,3	96,4
Uzun	5,2	95,1
Sherobod	9,4	97,5
Sho'rchi	9,1	97,3

Dastlabki ma'lumotlar 2022- yil yanvar-may oylarida

Hududlar bo'yicha ko'rsatilgan xizmatlarning asosiy ko'rsatkichlari	Hajmi, mlrd. so'm	O'sish sur'ati, % da	
		2022- y.	2021- y.
Surxondaryo viloyati	4813,5	112,8	122,9
Termiz sh	1370,7	118,8	127,5
Angor	191,1	109,2	117,4
Bandixon	202,5	108,3	116,9
Boysun	143,4	110,8	120,9
Denov	116,0	108,2	129,6
Jarqo'rg'on	212,9	107,6	122,6
Qiziriq	596,5	115,1	120,9
Qumqo'rg'on	277,0	110,3	121,0
Muzrabot	300,1	110,2	117,8
Oltinsoy	186,8	110,5	118,8
Sariosiyo	291,7	109,7	116,8
Termiz	211,9	109,5	120,2
Uzun	199,0	108,0	119,3
Sherobod	254,1	110,7	121,5
Sho'rchi	259,7	110,5	119,0

1) hududlar bo'yicha taqsimlanmagan hajmlarni inobatga olgan holda

Dastlabki ma'lumotlar 2022- yil yanvar-may oylarida

2022- yilning yanvar-may oylarida aholi jon boshiga ko'rsatilgan bozor xizmatlarining asosiy ko'rsatkichlari



Hajmning
o'sishi -
268,7 ming
so'mga

Xizmatlar
hajmi -
1750,1
ming so'm

O'sish
sur'ati -
110,1 %



2022- yilning yanvar-may oylarida aholi jon boshiga ko'rsatilgan bozor xizmatlari hajmi **1 750,1** ming so'mga yetdi.

2021- yilning yanvar-may oylariga nisbatan o'sish sur'ati **110,1 %** ni tashkil etdi.

Hududlar	Xizmatlar hajmi, ming so'm	O'sish sur'ati, % da
Surxondaryo viloyati	1750,1	110,1
Termiz sh	7198,9	114,5
Angor	1470,8	106,1
Bandixon	1468,7	105,2
Boysun	1196,3	108,7
Denov	1488,4	112,9
Jarqo'rg'on	1217,7	107,9
Qiziriq	1566,1	108,0
Qumqo'rg'on	1228,6	107,9
Muzrabot	1443,1	105,4
Oltinsoy	1035,9	106,9
Sariosiyo	1336,7	107,4
Termiz	2632,0	107,2
Uzun	1106,0	104,6
Sherobod	1254,8	108,1
Sho'rchi	1189,1	107,8

Aholi jon boshiga ko'rsatiladigan bozor xizmatlari hajmining o'sishi har oyda kuzatilmoqda. 2022- yilning yanvar-may oylari uchun ushbu ko'rsatkich hududlar bo'yicha Termiz shahrida **7 198,9** ming so'mdan Oltinsoy tumanida **1 035,9** ming so'mgachani tashkil etdi.

Dastlabki ma'lumotlar 2022- yil yanvar-may oylarida

2022- yilning 1- iyun holatiga ko'ra, xizmatlar sohasida faoliyat ko'rsatayotgan korxonalar va tashkilotlar to'g'risida ma'lumot
(fermer va dehqon xo'jaliklaridan tashqari)



Xizmatlar sohasida faoliyat ko'rsatayotgan korxonalar va tashkilotlar soni

111,8 %

2021- yilning mos davriga nisbatan o'sish sur'ati

19 377 birlik

61,3 %

Ularning umumiy sonidagi ulushi

2 045 birlikka

2021- yilning mos davriga nisbatan ular sonining o'sishi

Xizmatlar

61,3 %

9,6 %

13,2 %

15,9 %

Qurilish

Sanoat

Qishloq, o'rmon va baliqchilik xo'jaligi

2022- yilning 1- iyun holatiga ko'ra, faoliyat ko'rsatayotgan korxonalar va tashkilotlarning tarkibi
(fermer va dehqon xo'jaliklaridan tashqari)

Dastlabki ma'lumotlar 2022- yil yanvar-may oylarida

2022- yilning 1- iyun holatiga ko'ra, xizmatlar sohasida faoliyat ko'rsatayotgan korxonalar va tashkilotlarning iqtisodiy faoliyat turlari bo'yicha tarkibi, % da
(fermer va dehqon xo'jaliklaridan tashqari)



Xizmatlar sohasida faoliyat ko'rsatayotgan korxonalar va tashkilotlar tarkibida, savdo faoliyati bilan shug'ullanuvchi korxonalar va tashkilotlar yuqori ulushni egallaydi (**48,4%**).

Yashash va ovqatlanish bo'yicha xizmat ko'rsatuvchi korxonalar va tashkilotlarning ulushi **9,9 %** ni tashkil etdi.

Xizmatlar sohasida faoliyat ko'rsatayotgan korxonalar va tashkilotlar tarkibida tashish va saqlash faoliyati bilan shug'ullanuvchi korxonalar va tashkilotlarning ulushi **4,6 %** ga yetdi.

Axborot va aloqa faoliyati bilan shug'ullanuvchi korxonalar va tashkilotlarning jami xizmatlar sohasida faoliyat ko'rsatayotgan korxonalar va tashkilotlar tarkibidagi ulushi **1,9 %** ga teng bo'ldi.

Sog'liqni saqlash, shuningdek, ijtimoiy xizmatlar sohasida faoliyat ko'rsatayotgan korxonalar va tashkilotlarning ulushi **2,5 %** ni tashkil etdi.

Savdo – 48,4

Boshqa turdagi
xizmatlar – 32,7

Yashash va ovqatlanish –
9,9

Tashish va saqlash – 4,6

Axborot va aloqa – 1,9

Sog'liqni saqlash – 2,5

Dastlabki ma'lumotlar 2022- yil yanvar-may oylarida

Yanvar-may oylarida xizmat ko'rsatish sohasidagi kichik biznes



O'sish sur'ati, % da

Xizmatlar hajmi, mlrd. so'm

2021- y. 122,3 %

2022- y. 112,0 %

2022- y. • 3 199,4

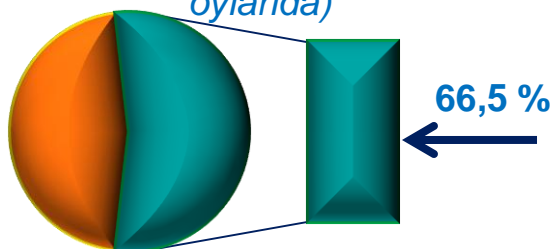
2021- y. • 2 663,1

Xizmatlar sohasida kichik tadbirkorlikning
hissasi, mlrd. so'm

Hududlar	2021- y.	2022- y.
Termiz sh	473,6	609,4
Oltinsoy	135,5	160,5
Angor	141,6	163,5
Boysun	107,5	127,9
Bandixon	81,5	95,3
Muzrabot	153,0	177,8
Denov	321,2	391,6
Jarqo'rg'on	174,8	206,6
Qumqo'rg'on	164,3	195,2
Qiziriq	131,2	154,6
Sariosiyo	178,0	205,0
Termiz	133,0	156,1
Uzun	134,9	158,9
Sherobod	167,9	201,4
Sho'rchi	165,2	195,5

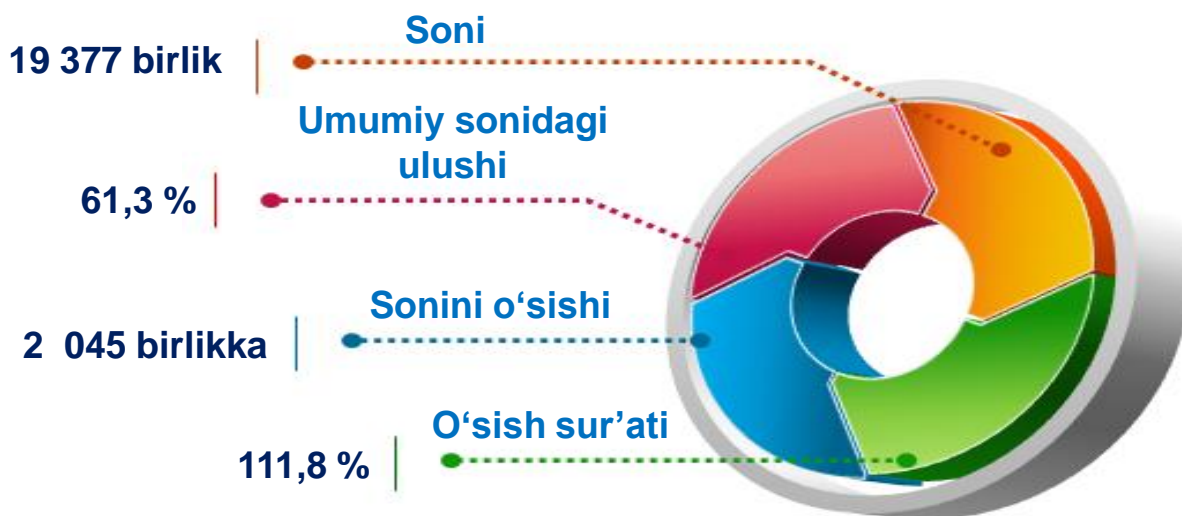
2022- yil yanvar-may oylarida kichik tadbirkorlik subyektlari tomonidan ko'rsatilgan xizmatlar hajmi **3 199,4** mlrd. so'mga teng bo'lib, ishlab chiqarilgan bozor xizmatlarining umumiy hajmida ularning ulushi **66,5 %** ni tashkil etdi.

**Xizmatlar sohasida kichik
tadbirkorlikning hissasi**
(2022- yil yanvar-may
oylarida)

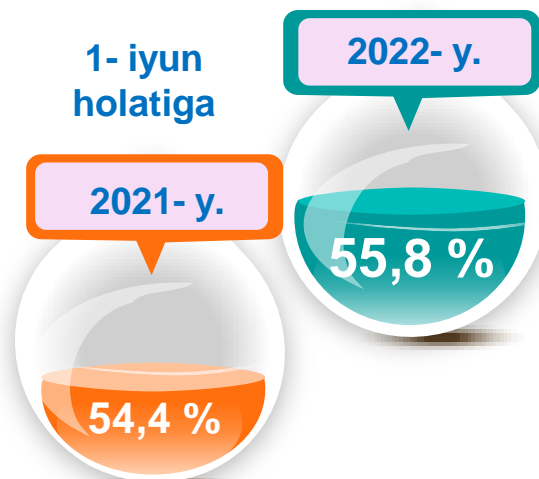


Dastlabki ma'lumotlar 2022- yil yanvar-may oylarida

2022- yilning 1- iyun holatiga ko'ra, xizmatlar sohasida faoliyat ko'rsatayotgan kichik tadbirkorlik subyektlari to'g'risida ma'lumot
(fermer va dehqon xo'jaliklaridan tashqari)



2022- yilning 1- iyun holatiga ko'ra, faoliyat ko'rsatayotgan korxonalar va tashkilotlarning umumiy sonida kichik tadbirkorlik subyektlarining ulushi
(fermer va dehqon xo'jaliklaridan tashqari)



Xizmatlar sohasi statistikasi bo'limi
Tel: 76-225-65-91