



**SURXONDARYO VILOYATI
STATISTIKA BOSHQARMASI**

**SURXONDARYO
VILOYATIDA
QURILISH ISHLARI**

**2022- YIL
YANVAR-OKTABR**

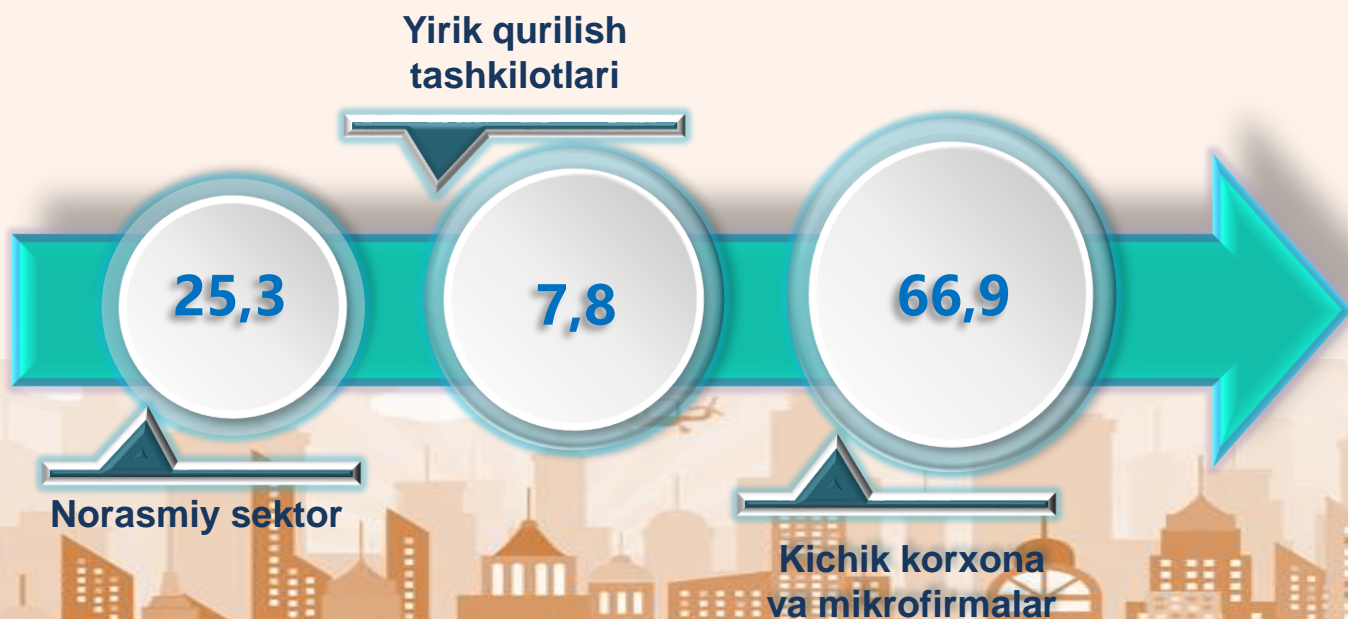


2022- yilning yanvar-oktabr oylarida, Surxondaryo viloyatida jami **5 259,4** mlrd. soʻmlik qurilish ishlari bajarilib, oʻsish surʻati 2021- yilning yanvar-oktabr oylariga nisbatan **103,2 %** ni tashkil etdi.



Qurilish ishlari hajmining tarkibi, % da


Qurilish ishlari hajmi yirik qurilish tashkilotlari, kichik korxonalar va mikrofirmalar hamda norasmiy sektorlarda amalga oshirilgan ishlar tarkibi boʻyicha shakllanadi.



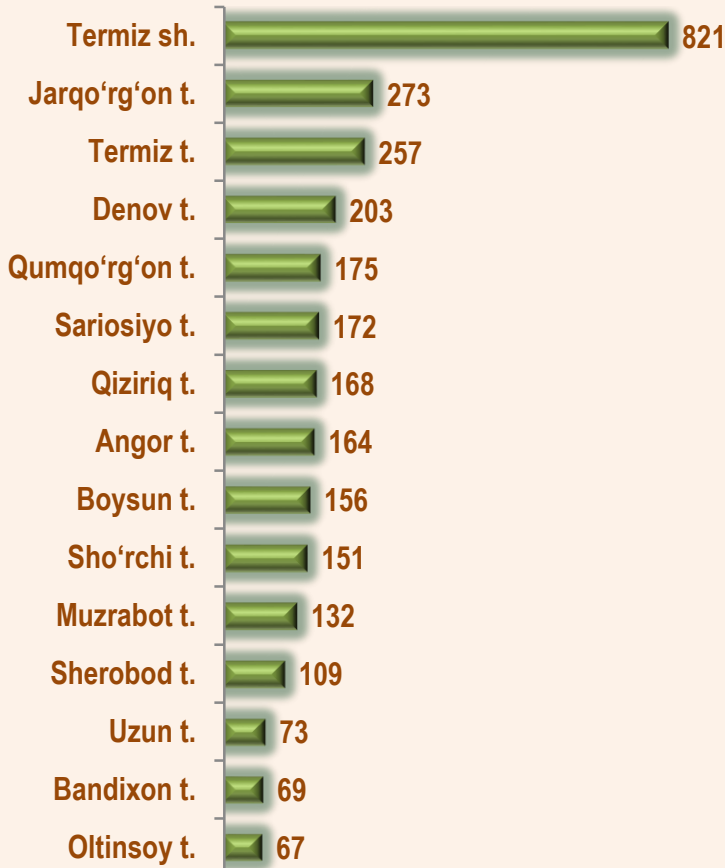
2022- yil 1- noyabr holatiga ko'ra, qurilish ishlari bo'yicha faoliyat ko'rsatayotgan korxonalar va tashkilotlar, birlikda



Yillar kesimida soni



Hududlar kesimida



1 883

Bino va inshootlar qurish

512

Fuqarolik obyektlarini qurish

595

Ixtisoslashtirilgan qurilish ishlari

Qurilish sohasi mamlakatimiz milliy iqtisodiyotining barqaror o'sishiga o'zining munosib hissasini qo'shib kelayotgan sohalardan hisoblanadi. Ushbu sohada faoliyat ko'rsatayotgan korxonalar va tashkilotlarning soni 2021- yilning mos davri bilan solishtirganda o'sish sur'ati 106,4 foizga oshgan.

Qurilish sohasida faoliyat ko'rsatayotgan korxonalar va tashkilotlar soni ushbu sohaning quydagi yo'nalishlari kesimida qaralganda;

binolar va inshootlar qurilish yo'nalishi 63,0 foiz ulushi tashkil etib, o'sish sur'ati 2021- yilning mos davriga nisbatan 102,8 foizga oshgan;

fuqarolik obyektlarini qurish yo'nalishi 17,1 foiz ulushi tashkil etib, o'sish sur'ati 2021- yilning mos davriga nisbatan 129,0 foizga oshgan;

ixtisoslashtirilgan qurilish ishlari yo'nalishi 19,9 foiz ulushni va 102,4 foiz o'sish sur'atini tashkil etdi.

	Holatiga :		o'tgan yilga nisbatan, % da
	01.11.2021- y.	01.11.2022- y.	
Surxondaryo viloyati	2 810	2 990	106,4
Termiz sh.	821	821	100,0
<i>tumanlar:</i>			
Oltinsoy	71	67	94,4
Angor	167	164	98,2
Bandixon	58	69	119,0
Boysun	133	156	117,3
Denov	186	203	109,1
Jarqo'rg'on	236	273	115,7
Qiziriq	157	168	107,0
Qumqo'rg'on	156	175	112,2
Muzrabot	118	132	111,9
Sariosiyo	158	172	108,9
Termiz	244	257	105,3
Uzun	66	73	110,6
Sherobod	101	109	107,9
Sho'rchi	138	151	109,4



2022- yil 1- noyabr holatiga ko'ra, Surxondaryo viloyatida faoliyat ko'rsatayotgan qurilish korxonalari ulushi, % da



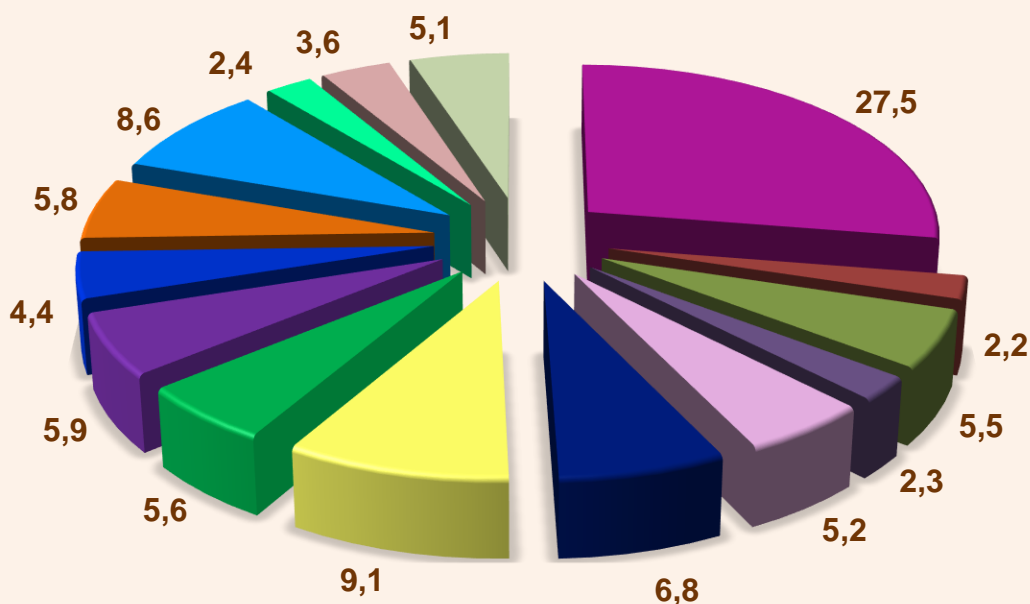
Termiz sh. (27,5)



Termiz (8,6)



Jarqo'rg'on (9,1)



- Termiz sh.
- Oltinsoy
- Angor
- Bandixon
- Boysun
- Denov
- Jarqo'rg'on
- Qiziriq
- Qumqo'rg'on
- Muzrabot
- Sariosiyo
- Termiz
- Uzun
- Sherobod
- Sho'rchi

Qurilish ishlari 2022- yil yanvar-oktabr uchun

	Qurilish ishlari, mlrd. so'm	Shu jumladan:		
		Yirik qurilish tashkilotlari	Kichik va mikrofirmalar	Norasmiy sektor
Surxondaryo viloyati	5 259,4	412,2	3 516,0	1 331,2
Termiz sh.	1 518,0	47,0	1387,5	83,5
<i>tumanlar:</i>				
Oltinsoy	109,9	0,4	78,9	30,6
Angor	261,8	-	186,9	74,9
Bandixon	85,9	3,8	45,5	36,6
Boysun	340,9	-	235,3	105,6
Denov	520,6	-	319,5	201,1
Jarqo'rg'on	361,1	5,1	240,5	115,5
Qiziriq	164,1	0,8	121,9	41,4
Qumqo'rg'on	179,1	23,4	87,9	67,8
Muzrabot	250,8	-	149,6	101,2
Sariosiyo	618,6	299,5	167,0	152,1
Termiz	312,1	-	226,4	85,7
Uzun	139,5	32,2	70,6	36,7
Sherobod	252,3	-	102,3	150,0
Sho'rchi	144,7	-	96,2	48,5

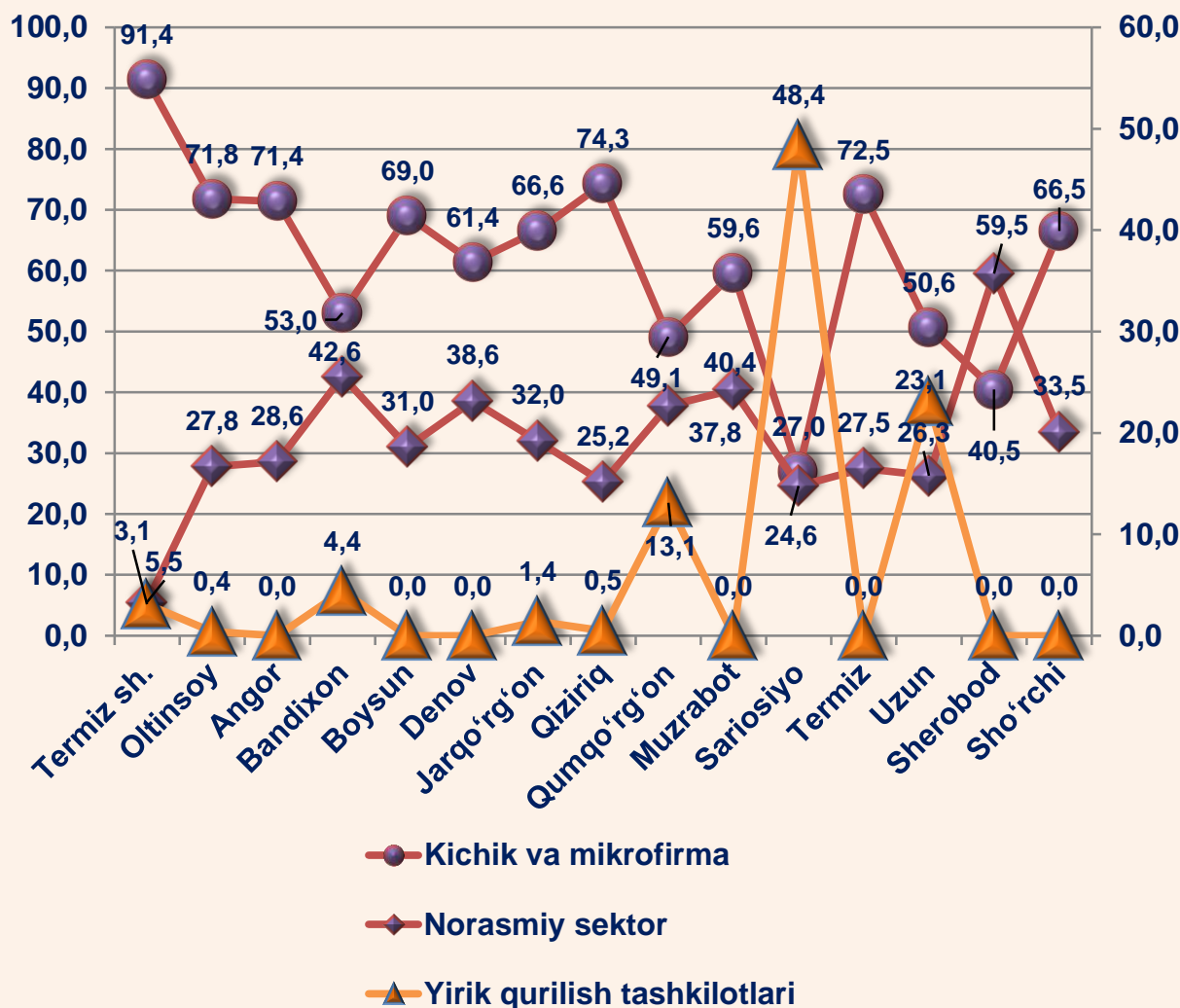



2022- yilning yanvar-oktabr oylarida, jami qurilish ishlari hajmi tarkibida yirik qurilish tashkilotlari tomonidan bajarilgan qurilish ishlari hajmi 412,2 mlrd. so'mni tashkil etdi. Qurilish ishlari 2021- yilga nisbatan 62,8 % ni tashkil etib, jami qurilish ishlari hajmidagi ulushi 2021- yildagi ko'rsatkich darajasidan 5,1 % punktga kamayib, 7,8 % ni tashkil etdi.

Qurilish ishlari 2022- yil yanvar-oktabr uchun



Pudratchi – kapital qurilish uchun pudrat shartnomasi asosida bino va inshootlarni qurish bo‘yicha qurilish-montaj, qayta ta‘mirlash, kapital ta‘mirlash hamda texnologik va boshqa uskunalarni montaj qilish, sozlash va boshqa pudrat ishlarini bajarish bilan shug‘ullanadi.





MA'LUMOT UCHUN: yirik qurilish tashkilotlari tomonidan bajarilgan qurilish ishlarining jami qurilish ishlari hajmidagi eng ko'p ulushi Termiz shahri (hududdagi jami qurilish ishlari hajmining 3,1 % i yoki 2021- yilga nisbatan 65,6 %), Qumqo'rg'on tumani (hududdagi jami qurilish ishlari hajmining 13,1 % i yoki 2021- yilga nisbatan 57,9 %) va Sariosiyo tumani (hududdagi jami qurilish ishlari hajmining 48,4 % i yoki 2021- yilga nisbatan 67,6 %)ga to'g'ri keldi.

Kichik korxonalar va mikrofirmalar tomonidan bajarilgan qurilish ishlari



2022- yilning yanvar-oktabr oylarida kichik korxonalar va mikrofirmalar tomonidan bajarilgan qurilish ishlari hissasiga jami qurilish ishlari hajmining 66,9 % i to'g'ri kelib, 2021- yil ko'rsatkichiga nisbatan 3,8 % punktga ko'paydi. Shuningdek, ular hissasiga to'g'ri kelgan qurilish ishlari hajmi 2021- yilga nisbatan 108,5 % ni tashkil etgan holda 3 516,0 mlrd. so'm miqdorida qayd etildi.

Kichik korxonalar va mikrofirmalar, ulushi, % da



66,9

2022- yil
yanvar-oktabr

63,1

2021- yil
yanvar-oktabr



MA'LUMOT UCHUN: Joriy hisobot davrida kichik korxonalar va mikrofirmalar tomonidan eng yuqori ulush ko'rsatkichi Denov tumani (319,5 mlrd. so'm yoki umumiy hajmga nisbatan 61,4 %), Termiz tumani (312,1 mlrd. so'm yoki 72,6 %), Boysun tumani (340,9 mlrd. so'm yoki 69,0 %)ga to'g'ri keldi.

Norasmiy sektor hissasiga to'g'ri kelgan qurilish ishlari ulushi **25,3 %** ni tashkil etdi yoki **1 331,2** mlrd. so'm miqdorida qayd etildi. 2021- yilga nisbatan **110,8 %** ni tashkil etdi.



Mulkchilik shakli davlat va nodavlat bo'lgan tashkilotlar tomonidan bajarilgan qurilish ishlari, ulushi foizda

Davlat mulkchiligidagi tashkilotlar tomonidan jami **19,2** mlrd. so'm qurilish ishlari bajarildi. Nodavlat mulkchilikdagi tashkilotlar tomonidan esa **5 240,2** mlrd. so'm qurilish ishlari bajarildi. Ularning viloyatdagi ulushi mos ravishda **0,4 %** va **99,6 %** ni tashkil etdi.

2021- yil yanvar-oktabr



Davlat mulki

2022- yil yanvar-oktabr



Nodavlat mulk

Mulkchilik shakllari bo'yicha bajarilgan qurilish ishlari 2022- yil yanvar-oktabr oylarida



	Qurilish ishlari, mlrd. so'm	Davlat mulki		Nodavlat mulk	
		mlrd. so'm	ulushi % da	mlrd. so'm	ulushi % da
Surxondaryo viloyati	5 259,4	19,2	0,4	5 240,2	99,6
Termiz sh.	1 518,0	19,2	1,3	1 498,8	98,7
<i>tumanlar:</i>					
Oltinsoy	109,9	-	-	109,9	100,0
Angor	261,8	-	-	261,8	100,0
Bandixon	85,9	-	-	85,9	100,0
Boysun	340,9	-	-	340,9	100,0
Denov	520,6	-	-	520,6	100,0
Jarqo'rg'on	361,1	-	-	361,1	100,0
Qiziriq	164,1	-	-	164,1	100,0
Qumqo'rg'on	179,1	-	-	179,1	100,0
Muzrabot	250,8	-	-	250,8	100,0
Sariosiyo	618,6	-	-	618,6	100,0
Termiz	312,1	-	-	312,1	100,0
Uzun	139,5	-	-	139,5	100,0
Sherobod	252,3	-	-	252,3	100,0
Sho'rchi	144,7	-	-	144,7	100,0

**Umumiy hajmdan yangi qurilish,
rekonstruksiya, kengaytirish,
texnik qayta quollantirish ishlari ulushi
2022- yil yanvar-oktabr oylarida**



Bajarilgan qurilish ishlarining katta qismi yangi bino va inshootlarni qurishga tegishli. Jami qurilish ishlarining **74,9 %** i yoki 3 936,8 mlrd. soʻm qurilish ishlari aynan iqtisodiyotda yangi ishlab chiqarish quvvatlari, turar-joy va boshqa ijtimoiy obyektlarni yaratishga qaratilgan.

9,8 %

Yirik qurilish tashkilotlari boʻyicha yangi qurilish hisobidan 384,0 mlrd. soʻmlik ishlar bajarildi yoki jami yirik qurilish tashkilotlarining yangi qurilish ishlaridagi ulushi **9,8 %** ni tashkil etdi.

Kichik korxonalar va mikrofirmalar boʻyicha yangi qurilish hisobidan 2 379,5 mlrd. soʻm yoki jami kichik korxonalar va mikrofirmalarning yangi qurilish ishlaridagi ulushi **60,4 %** ni tashkil etdi.

60,4 %

29,8 %

Yangi qurilish ishlari hajmida norasmiy sektor hissasi 1 173,3 mlrd. soʻm yoki ularning jamiga nisbatan ulushi **29,8 %** ni tashkil etdi.

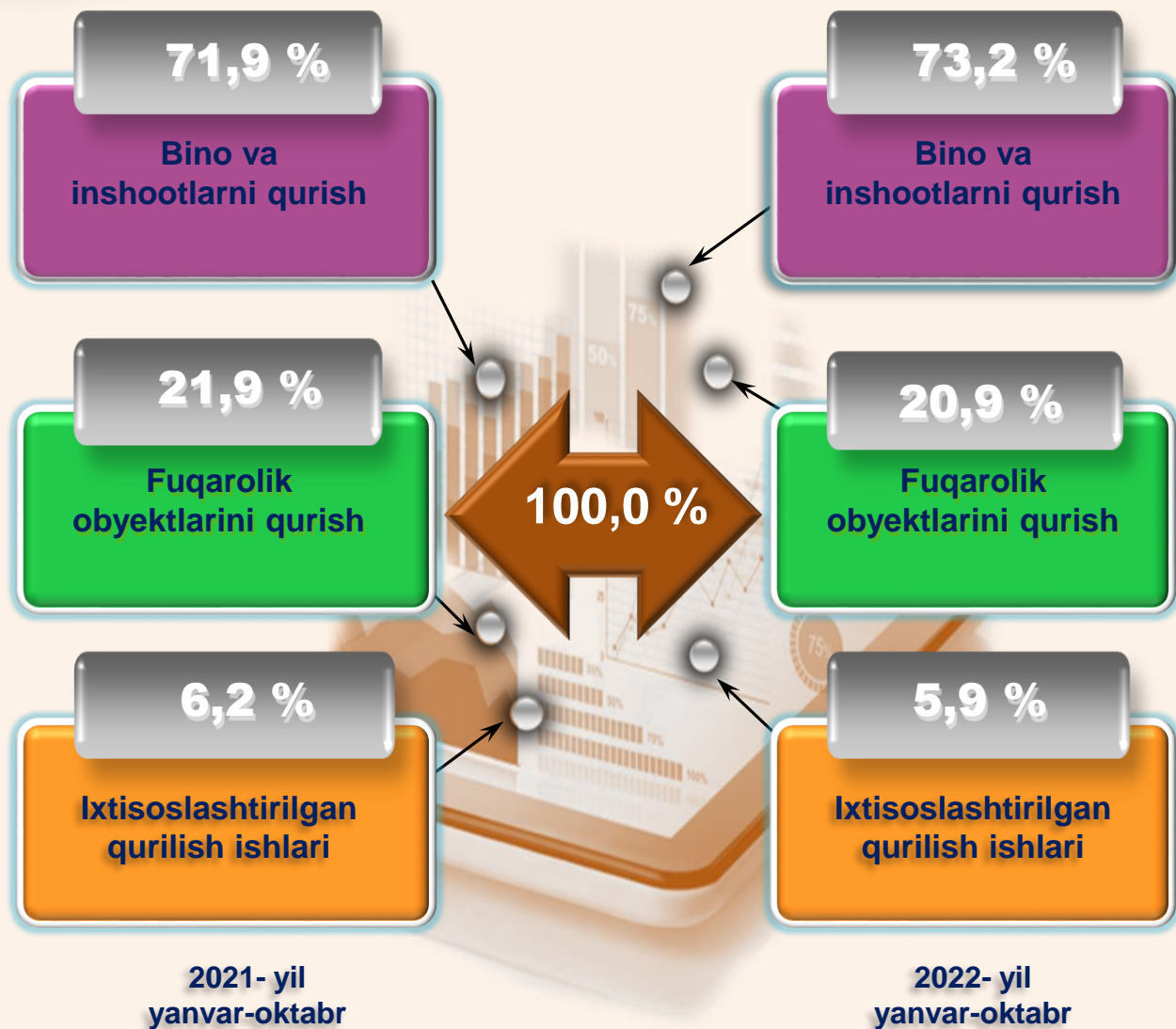
Hududlar kesimida qurilish ishlari 2022- yil yanvar-oktabr oylarida

	Qurilish ishlari, mlrd. so‘m	O‘shish sur‘ati, % da	Umumiy hajmga nisbatan, % da
Surxondaryo viloyati	5 259,4	103,2	100,0
Termiz sh.	1 518,0	104,6	28,9
<i>tumanlar:</i>			
Oltinsoy	109,9	101,0	2,1
Angor	261,8	104,3	5,0
Bandixon	85,9	106,8	1,6
Boysun	340,9	115,2	6,5
Denov	520,6	122,2	9,9
Jarqo‘rg‘on	361,1	100,2	6,9
Qiziriq	164,1	100,7	3,1
Qumqo‘rg‘on	179,1	102,7	3,4
Muzrabot	250,8	112,1	4,8
Sariosiyo	618,6	84,9	11,8
Termiz	312,1	102,0	5,9
Uzun	139,5	81,2	2,6
Sherobod	252,3	113,7	4,8
Sho‘rchi	144,7	108,0	2,7



Ma‘lumot uchun: Yangi qurilish – yangi quvvatlarni yaratish maqsadida, yangi hududlarda amalga oshiriladigan asosiy, yordamchi va xizmat ko‘rsatish maqsadlari uchun obyektlar (bino va inshootlar) kompleksini qurish.

Surxondaryo viloyatida iqtisodiy faoliyat turlari bo'yicha qurilish ishlari



Ma'lumot uchun: Iqtisodiy faoliyat turlari bo'yicha qurilish ishlarining asosiy qismi qurilish, turar joy va yashash uchun mo'ljallangan hamda yashash uchun mo'ljallanmagan binolar qurish bo'yicha amalga oshirilgan qurilish ishlaridan tashkil topdi.

ulushi % da



Bino va inshootlarni qurish bo'yicha qurilish ishlari tarkibida yirik qurilish tashkilotlari tomonidan bajarilgan qurilish ishlari ulushi 0,7 % ni tashkil etib, 2021- yildagi ko'rsatkichga nisbatan 0,2 % punktga kamaydi.

Ushbu faoliyat turida kichik korxonalar va mikrofirmalar hissasiga to'g'ri kelgan ulush 2021- yildagi ko'rsatkichga nisbatan 0,1 % punktga kamayib, 64,7 % ni tashkil etdi.

Norasmiy sektorning ulushi esa 2021- yildagi ko'rsatkichga nisbatan 0,3 % punktga ko'payib, 34,6 % ni tashkil etdi.

Fuqarolik obyektlarini qurish bo'yicha yirik qurilish tashkilotlari tomonidan bajarilgan qurilish ishlari hajmining ulushi 32,9 % ni tashkil etdi va 2021- yilga nisbatan 18,9 % punktga kamaydi.

Shuningdek, kichik korxonalar va mikrofirmalar ulushi mos ravishda 67,1 % ni tashkil etdi (18,9 % punktga ko'payish).

ulushi % da

38,6

51,8

48,2

32,9

67,1

Yirik qurilish tashkilotlari

Kichik korxonalar va mikrofirmalar

2021- yil yanvar-oktabr

2022- yil yanvar-oktabr

Ixtisoslashtirilgan qurilish ishlari tarkibida yirik qurilish tashkilotlari tomonidan bajarilgan qurilish ishlari hajmining ulushi 2021- yilga nisbatan 8,8 % punktga kamaydi va 7,4 % ni tashkil etdi. Qolgan 92,6 % i kichik korxonalar va mikrofirmalar hissasiga to'g'ri kelib, 2021- yilga nisbatan 8,8 % punktga ko'paydi.

7,4

2022- yil
yanvar-oktabr

2021- yil
yanvar-oktabr

16,2

92,6

2022- yil
yanvar-oktabr

2021- yil
yanvar-oktabr

83,8

**Yirik qurilish
tashkilotlari
ulushi, % da**

**Kichik korxonalar va
mikrofirmalar
ulushi, % da**

Investitsiya va qurilish
statistikasi
bo'limi

Aloqa telefoni: (76) 225-65-59