

An abstract graphic consisting of several overlapping, semi-transparent blue and white geometric shapes, resembling stylized wings or a fan, radiating from a central point.

SURXONDARYO VILOYATIDA XIZMATLAR SOHASINING RIVOJLANISHI

**2022- YILNING YANVAR-SENTABR
OYLARIDA**

An abstract graphic consisting of several overlapping, semi-transparent blue and white geometric shapes, resembling stylized wings or a fan, radiating from a central point.

Dastlabki ma'lumotlar

	2021- y. yanvar-sentabr	2022- y. yanvar-sentabr
Ko'rsatilgan bozor xizmatlari hajmi, mlrd. so'm	7 528,7	9 298,1
Ko'rsatilgan bozor xizmatlarining o'sish sur'atlari, % da	118,7	114,3
Aholi jon boshiga ko'rsatilgan bozor xizmatlari hajmi, ming so'm	2 784,8	3 361,3
Aholi jon boshiga ko'rsatilgan xizmalarning o'sish sur'atlari, % da	116,3	111,7

Xizmatlar sohasi
bu – korxonalar, tashkilotlar, shuningdek, jismoniy shaxslar tomonidan ko'rsatiladigan turli xil turdagi xizmatlar, ishlab chiqarishni o'z ichiga olgan holda umumlashtirilgan toifadir.

Xizmatlar
iste'molchilar (yuridik va jismoniy shaxslar) holatini o'zgartiruvchi yoki tovarlar, xizmatlar yoki moliyaviy aktivlar bilan ayirboshlashiga ko'maklashadigan ishlab chiqarish faoliyatining natijasi hisoblanadi



Dastlabki ma'lumotlarga ko'ra, 2022- yilning yanvar-sentabr oylarida ko'rsatilgan bozor xizmatlari hajmi 1 769,4 mlrd. so'mga oshib, 9 298,1 mlrd. so'mga yetdi.

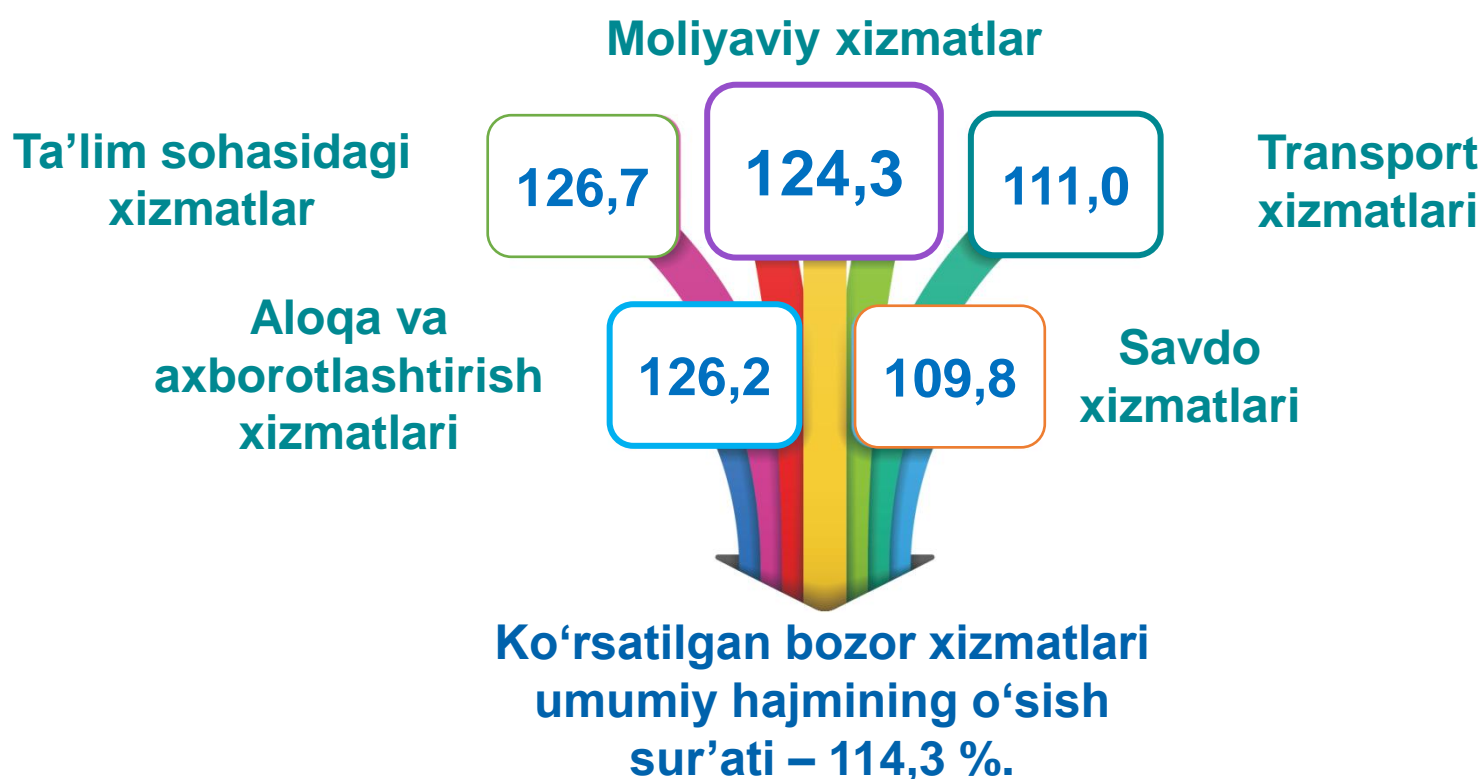
Taqqoslama ekvivalentda 2021- yilning yanvar-sentabr oylariga (118,7 %) nisbatan o'sish sur'ati 114,3 % ni tashkil etdi.

**Iqtisodiy faoliyat turlari bo'yicha ishlab chiqilgan
xizmatlarning asosiy ko'rsatkichlari**
(2022- yil yanvar-sentabr oylarida)

	Hajmi, mlrd. so'm	O'sish sur'ati, % da 2021- yil yanvar-sentabr oylariga
Xizmatlar - jami	9 298,1	114,3
shu jumladan:		
Aloqa va axborotlashtirish xizmatlari	442,8	126,2
Moliyaviy xizmatlar	1 920,0	124,3
Transport xizmatlari	1 367,3	111,0
shu jumladan: avtotransport xizmatlari	1 269,2	109,1
Yashash va ovqatlanish xizmatlari	295,9	105,8
Savdo xizmatlari	3 391,2	109,8
Ko'chmas mulk bilan bog'liq xizmatlar	225,6	112,4
Ta'lim sohasidagi xizmatlar	413,2	126,7
Sog'liqni saqlash sohasidagi xizmatlar	142,6	93,6
Ijara xizmatlari	205,9	108,3
Kompyuter va maishiy tovarlarni ta'mirlash bo'yicha xizmatlar	247,1	109,8
Shaxsiy xizmatlar	259,1	109,3
Me'morchilik, muhandislik izlanishlari, texnik sinovlar va tahlil sohasidagi xizmatlar	153,8	120,9
Boshqa xizmatlar	233,6	115,4

Ko'rsatilgan bozor xizmatlari jami hajmining o'sishidagi asosiy omil, aloqa va axborotlashtirish xizmatlari **26,2 %** ga, moliyaviy xizmatlar **24,3 %** ga, transport xizmatlari **11,0 %**, savdo xizmatlari **9,8 %** ga, ta'lim sohasidagi xizmatlar **126,7 %** ga o'sishi hisoblanadi. 2022- yilning yanvar-sentabr oylarida jami ko'rsatilgan xizmatlar hajmi o'tgan yilning shu davriga nisbatan solishtirma narxlardagi o'sish sur'ati **114,3 %** ni tashkil etdi.

2022- yil yanvar-sentabr oylarida Iqtisodiy faoliyat turlari bo'yicha ko'rsatilgan bozor xizmatlarining o'tgan yilning shu davriga nisbatan solishtirma narxlardagi o'sish sur'ati yuqori bo'lgan xizmat turlari, %da




Iqtisodiy faoliyat turlari bo'yicha ko'rsatilgan bozor xizmatlari tarkibida eng katta ulushni savdo xizmatlari egallaydi. 2022- yil yanvar-sentabr oylarida bu xizmatlarning ulushi **36,5 %** ni tashkil etdi.

Shu bilan birga, yuqori ko'rsatkichlar ta'lim sohasidagi xizmatlar bo'yicha (**26,7 %**), aloqa va axborotlashtirish xizmatlari (**26,2 %**), shuningdek moliyaviy xizmatlar (**24,3 %**) qayd etildi.

Sog'liqni saqlash sohasidagi xizmatlar hajmida o'sish sur'ati **0,9 %** ni tashkil yetdi.

Iqtisodiy faoliyat turlari bo'yicha xizmatlar tarkibi, % da (2022- yil yanvar-sentabr oylarida)



2022- yilning yanvar-sentabr oylarida ta'lim xizmatlar sohasida yuqori o'sishga erishildi (**26,7 %**). 2021- yilning shu davriga nisbatan o'sish sur'ati bilan solishtirganda farq **-8,7** punktni tashkil etdi.

2022- yilning yanvar-sentabr va 2021- yillari uchun aloqa va axborotlashtirish xizmatlarining o'sish sur'atlari o'rtasidagi maksimal ijobiy tafovut **6,1** punkt darajasida qayd etildi.



Iqtisodiy faoliyat turlari bo'yicha ko'rsatilgan bozor xizmatlarining o'sish sur'atlari, % da

Xizmatlar – jami	118,7	114,3
Aloqa va axborotlashtirish xizmatlari	120,1	126,2
Moliyaviy xizmatlar	128,8	124,3
Transport xizmatlari	118,7	111,0
Yashash va ovqatlanish xizmatlari	109,4	105,8
Savdo xizmatlari	108,3	109,8
Ko'chmas mulk bilan bog'liq xizmatlar	121,8	112,4
Ta'lim sohasidagi xizmatlar	135,4	126,7
Sog'liqni saqlash sohasidagi xizmatlar	168,5	93,6
Ijara xizmatlari	146,9	108,3
Kompyuter ta'mirlash bo'yicha xizmatlar	121,1	109,8
Shaxsiy xizmatlar	115,0	109,3
Me'morchilik sohasidagi xizmatlar	121,0	120,9
Boshqa xizmatlar	140,1	115,4

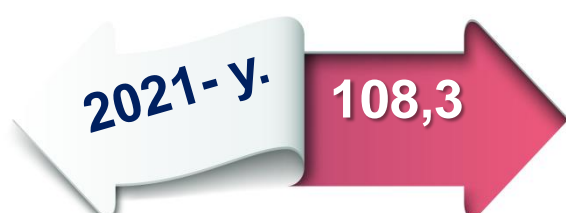
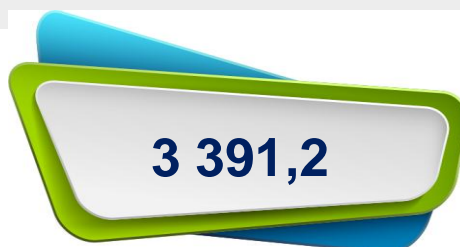
■ 2021- y. yanvar-sentabr

■ 2022- y. yanvar-sentabr

**O'sish
sur'ati, % da**

**Xizmatlar hajmi,
mlrd. so'm**

**Savdo xizmatlari
(yanvar-sentabr
oylarida)**



2022- y. yanvar-sentabr

**Xizmatlar
hajmi,
mlrd. so'm**

**O'sish
sur'ati,
% da**

Termiz shahri

636,4

113,0

Oltinsoy

173,7

108,6

Angor

175,7

106,9

Boysun

119,6

108,5

Bandixon

98,5

108,5

Muzrabot

215,9

108,5

Denov

458,2

110,9

Jarqo'rg'on

207,6

109,2

Qumqo'rg'on

202,3

108,8

Qiziriq

165,3

110,0

Sariosiyo

214,3

110,6

Termiz

153,1

106,1

Uzun

162,4

108,7

Sherobod

210,9

109,3

Sho'rchi

197,3

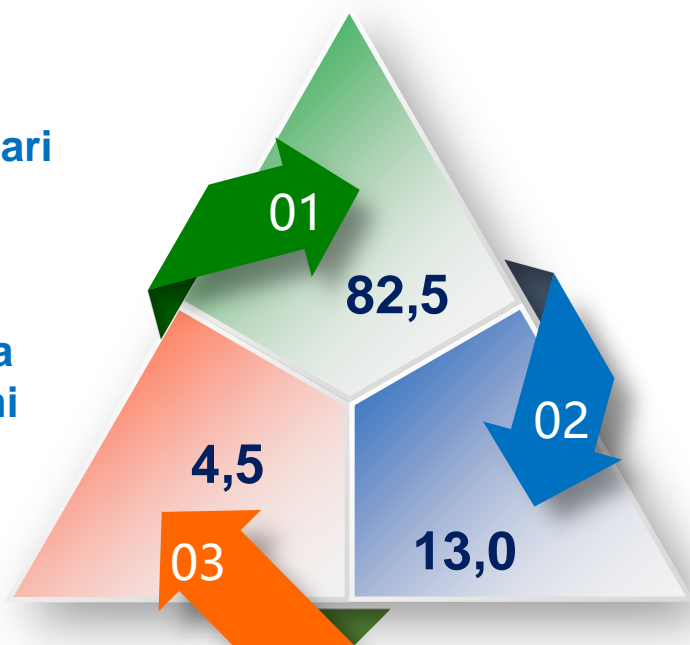
109,2

Savdo bu – tovarlarning aylanishini, ularning ishlab chiqarish sohasidan iste'mol sohasiga o'tishini ta'minlaydigan iqtisodiyot sohasidir. Ma'lum bir davlat ichida savdo tovarlarini zarur iste'molchiga yetkazib berish vazifasini bajaradi. U ulgurji va chakana savdoga bo'linadi.



Savdo xizmatlarining tarkibi, % da
(2022- yil yanvar-sentabr oylarida)

1. Avtomobillar va mototsikllar savdosidan tashqari chakana savdo bo'yicha xizmatlar
2. Ulgurji savdo xizmatlari (avtomobillar va mototsikllar savdosidan tashqari)
3. Avtomobillar va mototsikllar ulgurji va chakana savdosi, jumladan, ularni ta'mirlash xizmatlarini qo'shgan holda



Hududlar kesimida savdo xizmatlarining tarkibi, % da
(2022- yil yanvar-sentabr oylarida)

	Avtomobillar va mototsikllar ulgurji va chakana savdosi, jumladan, ularni ta'mirlash xizmatlarini qo'shgan holda	Ulgurji savdo xizmatlari	Chakana savdo xizmatlari
Surxondaryo viloyati	4,5	13,0	82,5
Termiz shahri	5,7	18,4	75,9
tumanlar:			
Oltinsoy	3,8	7,7	88,5
Angor	3,6	3,5	92,9
Boysun	3,9	2,1	94,0
Bandixon	3,9	0,4	95,7
Muzrabot	2,8	34,6	62,6
Denov	6,4	19,1	74,5
Jarqo'rg'on	4,3	4,6	91,1
Qumqo'rg'on	4,2	4,0	91,8
Qiziriq	3,2	21,0	75,8
Sariosiyo	3,9	12,5	83,6
Termiz	4,5	7,3	88,2
Uzun	3,9	2,6	93,5
Sherobod	3,7	16,6	79,7
Sho'rchi	3,2	5,1	91,7

**O'sish
sur'ati, % da**

**Xizmatlar hajmi,
mlrd. so'm**

**Transport
xizmatlari
(yanvar-sentabr
oylarida)**

**2022 –
y.**

• 111,0

1 367,3

**2021 –
y.**

• 118,7

1 161,9



Transport xizmatlari hajmining o'sishi, yuk va yo'lovchilarni tashish xizmatlariga talabning oshishi bilan bog'liq bo'lib, bu o'z navbatida turistik faoliyatning jadal rivojlanishi, savdo tarmog'ining kengayishi, qurilish loyihalari hajmini yanada kengaytirishga, bino va inshootlarni rekonstruksiya qilish, shuningdek, transport va logistika infratuzilmasini rivojlantirish bilan bog'liq.

2022- y. yanvar-sentabr

**Xizmatlar
hajmi,
mlrd. so'm**

**O'sish
sur'ati,
% da**

Termiz shahri

231,8

113,2

Oltinsoy

64,1

107,7

Angor

72,0

110,4

Boysun

59,4

112,0

Bandixon

44,7

109,1

Muzrabot

75,1

112,8

Denov

158,1

114,7

Jarqo'rg'on

105,9

108,2

Qumqo'rg'on

83,8

106,5

Qiziriq

66,0

107,8

Sariosiyo

92,0

110,5

Termiz

84,0

121,8

Uzun

68,0

107,6

Sherobod

83,6

106,8

Sho'rchi

78,8

109,2

**O'sish
sur'ati, % da**

**Xizmatlar hajmi,
mlrd. so'm**

2022- y. 109,1

1 269.2

2021- y. 116,9

1 093.5

**Avtomobil
transporti
xizmatlari
(yanvar-sentabr
oylarida)**



2022- y. yanvar-sentabr

**Xizmatlar
hajmi,
mlrd. so'm**

**O'sish
sur'ati,
% da**

Termiz shahri

228.8

117.2

Oltinsoy

62.2

105,4

Angor

70.9

109,8

Boysun

57.0

108,2

Bandixon

43.2

105,9

Muzrabot

65.0

109,5

Denov

151.8

114.2

Jarqo'rg'on

81.4

105.8

Qumqo'rg'on

80.8

105.7

Qiziriq

63.8

105.5

Sariosiyo

87.5

106.3

Termiz

56.4

105.2

Uzun

66.1

105.3

Sherobod

81.9

105.8

Sho'rchi

72.4

105.6

Transport xizmatlarining eng katta ulushi avtomobil transportida yuk va yo'lovchilarni tashish bo'yicha xizmatlarga to'g'ri keladi.

Transportning ushbu turi boshqa transport turlari bilan taqqoslanganda uning moslashuvchanligi va ko'rsatilayotgan xizmatlarning nisbatan arzonligi sababli yuqori talabga ega hisoblanadi.



*Xizmatlar hajmi,
mlrd. so'm*

*O'sish
sur'ati, % da*

2022– y. 1 920.0

124.3

2021– y. 1 518.2

128.8

**Moliyaviy
xizmatlar**
(yanvar-sentabr
oylarida)



2022- y. yanvar-sentabr

Xizmatlar hajmi, mlrd. so'm	O'sish sur'ati, % da
Termiz shahri	864.5
Oltinsoy	33.2
Angor	40.3
Boysun	28.9
Bandixon	17.1
Muzrabot	45.6
Denov	255.3
Jarqo'rg'on	98.5
Qumqo'rg'on	155.8
Qiziriq	43.1
Sariosiyo	108.7
Termiz	44.6
Uzun	51.1
Sherobod	66.6
Sho'rchi	66.7

Moliyaviy xizmatlar hajmi moliyaviy vositachilik hisobidan olingan foizli daromadlar hajmi (xizmatlar uchun belgilangan to'lovlar miqdorida), shuningdek, moliya muassasasi tomonidan ssuda berish yoki depozitni saqlash bo'yicha xizmatlari uchun to'lanadigan haq hisobiga ko'ra olinadi.



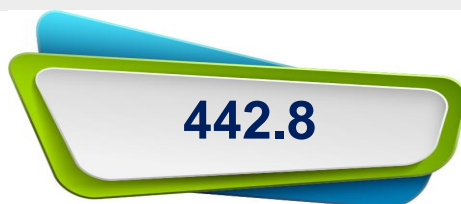
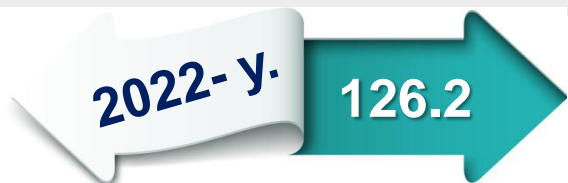
**O'sish
sur'ati, % da**

**Xizmatlar hajmi,
mlrd. so'm**

**Aloqa va
axborotlashtirish
xizmatlari
(yanvar-sentabr
oylarida)**



Axborot texnologiyalarining rivojlanish va foydalanish darajalari, shuningdek, ularni ta'minlaydigan telekommunikatsiya infratuzilmasi iqtisodiy taraqqiyotning muhim omillariga aylanib, barqaror rivojlanish va mamlakatning jahon iqtisodiyotiga integratsiyalashuvi samardorligini ta'minlaydi.



2022- y. yanvar-sentabr

**Xizmatlar
hajmi,
mlrd. so'm**

**O'sish
sur'ati,
% da**

Termiz shahri

97,2

125,5

Oltinsoy

23,2

125,6

Angor

18,0

126,8

Boysun

17,3

129,0

Bandixon

9,9

129,4

Muzrabot

19,4

129,1

Denov

56,5

126,3

Jarqo'rg'on

30,5

129,5

Qumqo'rg'on

30,8

125,7

Qiziriq

15,9

125,9

Sariosiyo

28,4

126,5

Termiz

16,0

121,0

Uzun

23,6

124,4

Sherobod

26,0

125,0

Sho'rchi

30,1

126,0

Hozirgi vaqtda AKT sohasidagi xizmatlar hajmi to‘rt xonali darajadagi IFUT-2 bilan o‘zaro bog‘liq bo‘lgan O‘zbekiston Respublikasining iqtisodiy faoliyat turlari bo‘yicha mahsulotlarning statistik tasniflagichi (MST) mahsulot (tovarlar, ishlar, xizmatlar) va “Statistical classification of products by activity in the European Economic Community” – CPA–2008 ning statistik tasniflagichiga muvofiq, ayrim turdagi xizmatlar hajmidan, barcha turdagi iqtisodiy faoliyat turlari bo‘yicha Xalqaro standart tarmoq tasnifida (XSTT-4) keltirilgan tushuntirishlarga muvofiq shakllantirilmoqda.

OAV, kontent va AKT xizmatlari sektorlarining muqobil to‘plami	Hajmi, mlrd. so‘m	Umumiy hajmdagi ulushi, % da
Jami	442,8	100,0
shu jumladan:		
AKT xizmatlari sektori	425,6	96,1
Kontent va ommaviy axborot vositalari sektori	17,2	3,9

2022-yilning yanvar-sentabr oylarida AKT xizmatlari sektori muqobil to‘plamning umumiy tarkibida **96,1** % ni tashkil etdi. AKT sektorida telekommunikatsiya xizmatlari ustunlik qilmoqda – **99,0** %.

Muqobil to‘plamning umumiy hajmida kontent va ommaviy axborot vositalari sektorining ulushi **3,9** % ni tashkil etdi. Uning tarkibida eng katta hajm Kitoblar, davriy nashrlar, nashr qilish bo‘yicha xizmatlar va boshqa noshirlik xizmatlariga to‘g‘ri keldi – **69,2** %.

OAV, kontent va AKT xizmatlari sektorlarining muqobil to'plami	Hajmi, mlrd. so'm	Umumiy hajmdagi ulushi, % da
AKT sektori xizmatlari	425,6	100,0
shu jumladan:		
Telekommunikatsiya xizmatlari	421,3	99,0
Kompyuter dasturlashtirish, maslahat berish xizmatlari va boshqa yordamchi xizmatlar	4,3	1,0
Kontent va ommaviy axborot vositalari sektori	17,2	100,0
shu jumladan:		
Kitoblar, davriy nashrlar nashr qilish bo'yicha xizmatlar va boshqa noshirlik xizmatlari	11,9	69,2
Kino-, videofilmlar va televideniye dasturlari ishlab chiqarish bo'yicha xizmatlar, ovoz yozish va musiqa asarlarini nashr qilish bo'yicha xizmatlar	0,9	5,2
Dasturlar tuzish va teleradioeshittirishlar bo'yicha xizmatlar	1,1	6,4
Boshqa axborot xizmatlari	3,3	19,2

**O'sish
sur'ati, % da**

**Xizmatlar hajmi,
mlrd. so'm**

2022- y.

126,7

413,2

2021- y.

135,4

303,9

**Ta'lim sohasidagi
xizmatlar
(yanvar-sentabr
oylarida)**



2022- y. yanvar-sentabr

**Xizmatlar
hajmi,
mlrd. so'm**

**O'sish
sur'ati,
% da**

Termiz shahri

208,4

130,0

Oltinsoy

6,2

95,8

Angor

6,8

115,6

Boysun

5,0

114,7

Bandixon

1,4

108,6

Muzrabot

5,0

123,5

Denov

73,6

128,0

Jarqo'rg'on

11,6

120,2

Qumqo'rg'on

8,4

120,0

Qiziriq

7,8

119,2

Sariosiyo

9,8

124,3

Termiz

24,5

123,2

Uzun

7,8

117,2

Sherobod

17,6

126,4

Sho'rchi

19,3

119,8

2022- yil yanvar-sentabr oylarida ta'lim sohasidagi xizmatlar hajmi **413,2** mlrd. so'mni yoki ko'rsatilgan bozor xizmatlari umumiy hajmining **4,4 %** ini tashkil etdi. 2021- yil yanvar-sentabriga nisbatan o'sish sur'ati **126,7 %** ni tashkil etgan.

Taqqoslash uchun: 2021- yil yanvar-sentabrda xizmatlar hajmi **303,9** mlrd. so'mni tashkil etgan. 2020- yilga nisbatan esa **35,4 %** ga o'sish qayd etilgan.

**O'sish
sur'ati, % da**

**Xizmatlar hajmi,
mlrd. so'm**

2022– y. 105,8

295,9

2021– y. 109,4

226,1

**Yashash va
ovqatlanish
bo'yicha xizmatlar
(yanvar-sentabr
oylarida)**



2022- y. yanvar-sentabr

**Xizmatlar
hajmi,
mlrd. so'm**

**O'sish
sur'ati,
% da**

Termiz shahri

88,5

108,2

Oltinsoy

10,8

105,0

Angor

14,8

105,8

Boysun

9,2

103,2

Bandixon

4,6

104,0

Muzrabot

8,4

107,6

Denov

28,9

106,4

Jarqo'rg'on

14,5

105,5

Qumqo'rg'on

12,4

107,0

Qiziriq

9,2

102,6

Sariosiyo

24,2

100,6

Termiz

25,3

102,2

Uzun

10,0

108,5

Sherobod

17,8

106,5

Sho'rchi

17,3

107,3

**Oziq-ovqat va
ichimliklar bilan
ta'minlash bo'yicha
xizmatlar** – oziq-
ovqat mahsulotlari va
ichimliklar yetkazib
berish bo'yicha qo'yil-
gan ustamadan tash-
qari, ovqat tayyor-
lashda ishlatilgan va
qayta ishlanmagan
holda sotilgan mahsu-
lotlar qiymatini o'z
ichiga oluvchi aylan-
ma qiymatdir.

**Yashash bo'yicha
xizmatlar** hajmi, qisqa
muddatli turar joy
bilan ta'minlash bo'yi-
cha ko'rsatilgan xiz-
matlar (mehmonxo-
nalar, otellar, motellar
va boshqa turar joylar)
qiymatini o'z ichiga
oladi.

*Xizmatlar hajmi,
mlrd. so'm*

*O'sish
sur'ati, % da*

2022- y. 142,6

93,6

2021- y. 139,6

168,5

**Sog'liqni saqlash
sohasidagi xizmatlar
(yanvar-sentabr
oylarida)**



2022- y. yanvar-sentabr

**Xizmatlar
hajmi,
mlrd. so'm**

**O'sish
sur'ati,
% da**

Termiz shahri

78,3

86,8

Oltinsoy

1,7

100,7

Angor

2,1

100,0

Boysun

9,3

104,6

Bandixon

0,7

106,5

Muzrabot

1,4

102,8

Denov

12,7

107,7

Jarqo'rg'on

5,8

101,3

Qumqo'rg'on

4,6

103,0

Qiziriq

1,8

105,1

Sariosiyo

2,4

102,7

Termiz

6,6

101,0

Uzun

2,3

102,4

Sherobod

8,6

100,8

Sho'rchi

4,3

103,1

2022- yil yanvar-sentabr oylarida sog'liqni saqlash xizmatlari hajmi **142,6** mlrd. so'mni tashkil etdi. Xizmatlarning umumiy hajmi-da ularning ulushi **1,5** % ni tashkil etdi.

2021- yilning yanvar-sentabrga nisbatan o'sish sur'ati **93,6** % ni tashkil etgan.

Taqqoslash uchun: 2021- yil yanvar-sentabr oylarida ushbu xizmatlar hajmi **139,6** mlrd. so'mni yoki ularning umumiy hajmining **1,7** % ini tashkil etgan.

**2022- yil yanvar-sentabr oylarida hududlar bo'yicha
ko'rsatilgan xizmatlarning asosiy ko'rsatkichlari**

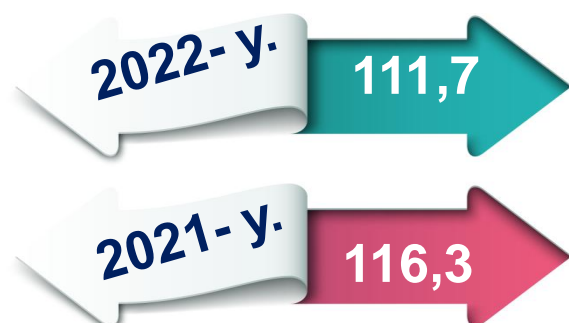
	Hajmi, mlrd. so'm	Umumiy hajmdagi ulushi, % da	O'sish sur'ati, 2021- yil yanvar- sentabr oylariga nisbatan % da
Surxondaryo viloyati¹⁾	9 298,1	100,0	114,3
Termiz shahri	2 644,0	28,4	116,1
<i>tumanlar:</i>			
Oltinsoy	369,1	4,0	112,3
Angor	395,3	4,3	112,3
Boysun	292,2	3,1	113,1
Bandixon	209,4	2,3	112,8
Muzrabot	418,6	4,5	113,1
Denov	1 175,5	12,6	116,2
Jarqo'rg'on	542,7	5,8	113,1
Qumqo'rg'on	568,9	6,1	113,1
Qiziriq	361,4	3,9	112,7
Sariosiyo	554,9	6,0	113,9
Termiz	406,0	4,4	113,4
Uzun	383,4	4,1	112,6
Sherobod	496,6	5,3	112,9
Sho'rchi	480,1	5,2	113,6

2022- yil yanvar-sentabr oylarida ko'rsatilgan bozor xizmatlari umumiy hajmidagi eng katta ulush – **28,4** % (2021- yil yanvar-sentabr oylarida – **37,4** %)ni Termiz shahri tashkil etdi. Xizmat ko'rsatish sohasining nisbatan eng past ko'rsatkichlari Bandixon tumanida – **2,3** % (2021- yil yanvar-sentabr oylarida – **2,3** %) qayd etildi.

*O'sish
sur'ati, % da*

*Xizmatlar hajmi,
ming. so'm*

**Aholi jon boshiga
ko'rsatilgan bozor
xizmatlarining
asosiy
ko'rsatkichlari
(yanvar-sentabr
oylarida)**



2022- y. yanvar-sentabr	Xizmatlar hajmi, mlrd. so'm	O'sish sur'ati, % da
Termiz shahri	13 774,7	112,0
Oltinsoy	1 990,1	110,0
Angor	2 855,1	110,0
Boysun	2 424,9	111,0
Bandixon	2 636,0	109,8
Muzrabot	2 822,7	110,7
Denov	2 913,0	113,4
Jarqo'rg'on	2 372,4	110,6
Qumqo'rg'on	2 315,7	110,7
Qiziriq	3 018,4	110,4
Sariosiyo	2 528,7	111,5
Termiz	5 014,9	111,0
Uzun	2 119,9	110,3
Sherobod	2 440,4	110,4
Sho'rchi	2 185,2	110,9

2022- yilning yanvar-sentabr oylarida aholi jon boshiga ko'rsatilgan bozor xizmatlari hajmi **3 361,3** ming so'mga yetdi. 2021- yilning yanvar-sentabr oylariga nisbatan o'sish sur'ati **111,7** % ni tashkil etdi.

2022- yilning yanvar-sentabr oylarida ushbu ko'rsatkich hududlar bo'yicha Termiz shahrida **13 774,7** ming so'mdan Oltinsoy tumanida **1 990,1** ming so'mgachani tashkil etdi.

2022- yilning 1- oktabr holatiga ko'ra, xizmatlar sohasida faoliyat ko'rsatayotgan korxona va tashkilotlar to'g'risida ma'lumot
(fermer va dehqon xo'jaliklaridan tashqari)

109,7%

Xizmatlar sohasida faoliyat ko'rsatayotgan korxona va tashkilotlar soni

1 673 birlikka

2021- yilning mos davriga nisbatan o'sish sur'ati

18 878 birlik

2021- yilning mos davriga nisbatan ular sonining o'sishi

2022- yilning 1- oktabr holatiga ko'ra, faoliyat ko'rsatayotgan korxona va tashkilotlarning tarkibi
(fermer va dehqon xo'jaliklaridan tashqari)

61,6

15,6

13,1

9,7

Xizmatlar

Sanoat

Qishloq, o'rmon va baliqchilik xo'jaligi

Qurilish



Xizmatlar sohasi xalqaro korporatsiyalar, banklar, aviakompaniyalar, kompyuter markazlari, telekommunikatsiyalar, sug'urta, yuridik va konsalting firmalari, davlat va nodavlat tashkilotlar, shuningdek, notijorat tashkilotlarni qamrab oladi.

Taqqoslash uchun: 2021- yilning 1- oktabr holatiga ko'ra, xizmatlar sohasida faoliyat ko'rsatayotgan korxona va tashkilotlarning ulushi **60,5 %** ni tashkil etgan.

2022- yilning 1- oktabr holatiga ko'ra, xizmatlar sohasida faoliyat ko'rsatayotgan korxona va tashkilotlarning iqtisodiy faoliyat turlari bo'yicha tarkibi, % da

(fermer va dehqon xo'jaliklaridan tashqari)



Xizmatlar sohasida faoliyat ko'rsatayotgan korxona va tashkilotlar tarkibida, savdo faoliyati bilan shug'ullanuvchi korxona va tashkilotlar yuqori ulushni egallaydi (**48,7 %**).

Yashash va ovqatlanish bo'yicha xizmat ko'rsatuvchi korxona va tashkilotlarning ulushi **9,7 %** ni tashkil etdi.

Xizmatlar sohasida faoliyat ko'rsatayotgan korxona va tashkilotlar tarkibida tashish va saqlash faoliyati bilan shug'ullanuvchi korxona va tashkilotlarning ulushi **4,5 %** ga yetdi.

Axborot va aloqa faoliyati bilan shug'ullanuvchi korxona va tashkilotlarning jami xizmatlar sohasida faoliyat ko'rsatayotgan korxona va tashkilotlar tarkibidagi ulushi **1,9 %** ga teng bo'ldi.

Sog'liqni saqlash, shuningdek, ijtimoiy xizmatlar sohasida faoliyat ko'rsatayotgan korxona va tashkilotlarning ulushi **2,5 %** ni tashkil etdi.

Savdo – 48,7

Boshqa turdagi xizmatlar – 32,7

Yashash va ovqatlanish – 9,7

Tashish va saqlash – 4,5

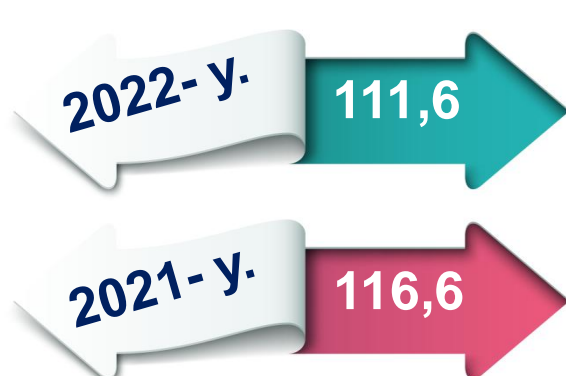
Axborot va aloqa – 1,9

Sog'liqni saqlash – 2,5

*O'sish
sur'ati, % da*

*Xizmatlar hajmi,
mlrd. so'm*

**Xizmat ko'rsatish
sohasidagi
kichik biznes
(yanvar-sentabr
oylarida)**



2022- y. yanvar-sentabr

**Xizmatlar
hajmi,
mlrd. so'm**

**O'sish
sur'ati,
% da**

Termiz shahri

1 178,6

112,5

Oltinsoy

299,7

111,2

Angor

295,1

107,6

Boysun

240,0

111,0

Bandixon

181,4

111,4

Muzrabot

337,8

111,7

Denov

748,8

113,0

Jarqo'rg'on

388,0

110,3

Qumqo'rg'on

366,6

111,0

Qiziriq

293,6

111,8

Sariosiyo

393,5

113,5

Termiz

283,1

108,2

Uzun

299,3

111,4

Sherobod

380,3

111,4

Sho'rchi

367,2

112,0

2022- yil yanvar-sentabr oylarida kichik tadbirkorlik subyektlari tomonidan ko'rsatilgan xizmatlar hajmi **6 053,0** mlrd. so'm-ga teng bo'lib, ishlab chiqarilgan bozor xizmatlari umumiy hajmida ularning ulushi **65,1** % ini tashkil etdi. Uning **25,7** % ini kichik korxona va mikrofirmalar tashkil etadi.

**2022- yilning 1- oktabr holatiga ko'ra, xizmatlar
sohasida faoliyat ko'rsatayotgan kichik
tadbirkorlik subyektlari
to'g'risida ma'lumot**
(fermer va dehqon xo'jaliklaridan tashqari)



Soni

Sonini o'sishi

**14 951
birlik**

**1 515
birlikka**

56,1 %

111,3 %

**Umumiy
sonidagi ulushi**

**O'sish
sur'ati**

Kichik tadbirkorlik subyektlariga tegishli faoliyat ko'rsatayotgan korxonalarining o'sishi, xizmatlar sohasida faoliyat ko'rsatayotgan korxona va tashkilotlar umumiy sonining o'sishiga ijobiy ta'sir ko'rsatdi.

**Faoliyat ko'rsatayotgan
korxona va tashkilotlarning
umumiy sonida kichik tadbirkorlik
subyektlarining ulushi**

*(fermer va dehqon xo'jaliklaridan
tashqari)*

**1- oktabr
holatiga**

2021- y.

78,1 %

2022- y.

79,2 %



**Xizmatlar sohasi statistikasi bo'limi
Tel.: 76-225-65-91**