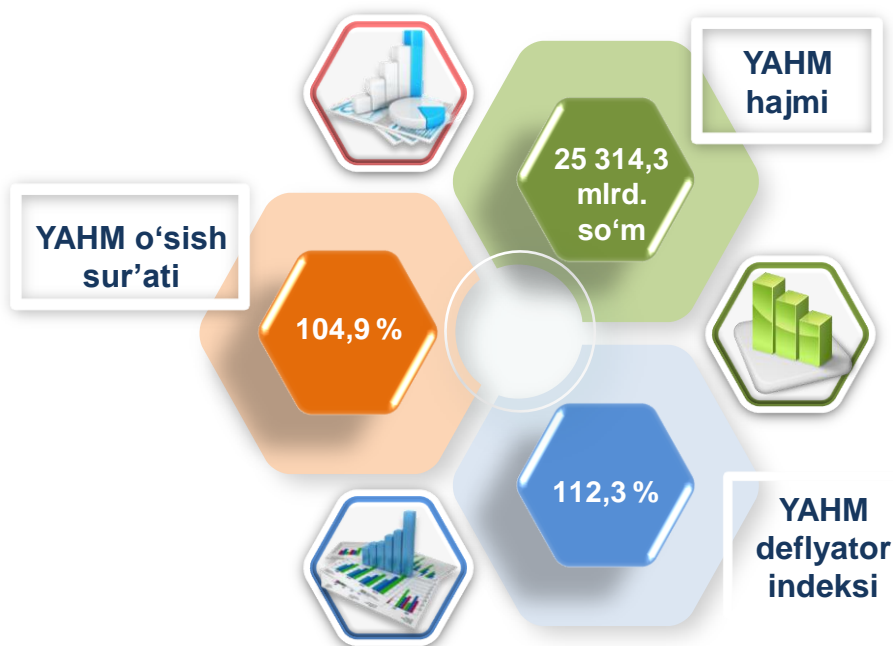


2022- yilning yanvar-sentabrda Surxondaryo viloyatida ishlab chiqarilgan yalpi hududiy mahsulot

Dastlabki ma'lumotlarga ko'ra, 2022- yilning yanvar-sentabrda Surxondaryo viloyati bo'yicha yalpi hududiy mahsulot (keyingi o'rinlarda –YAHM) hajmi joriy narxlarda 25 314,3 mlrd. so'mni tashkil etdi va 2021- yilning yanvar-sentabri bilan taqqoslaganda 4,9 % ga o'sdi.

YAHM deflyator indeksi 2021- yilning yanvar-sentabridagi narxlarga nisbatan 112,3 % ni tashkil qildi.

O'zbekiston Respublikasi bo'yicha YAIMning shakllanishida Surxondaryo viloyatining qo'shgan hissasi 4,0 % ga yetdi.

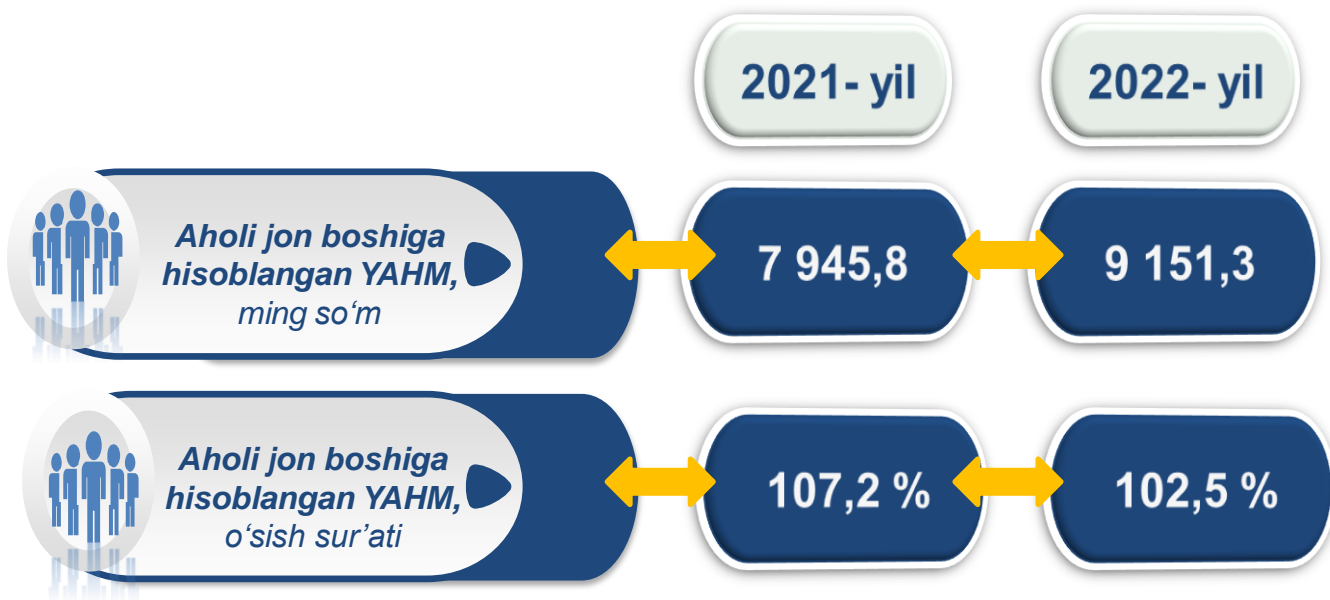


2021-2022- yillarning yanvar-sentabr oylarida iqtisodiy faoliyat turlari bo'yicha YAHM ishlab chiqarish hajmi va o'sish sur'atlari

	<i>Mrd. so'm</i>		<i>O'sish sur'atlari, o'tgan yilning mos davriga nisbatan % da</i>
	<i>2021- yil</i>	<i>2022- yil</i>	
I. YAHM, jami	21 481,4	25 314,3	104,9
<i>shu jumladan:</i>			
tarmoqlarning yalpi qo'shilgan qiymati	20 970,7	24 641,8	104,9
mahsulotlarga sof soliqlar	510,7	672,5	106,2
II. Tarmoqlarning yalpi qo'shilgan qiymati	20 970,7	24 641,8	104,9
qishloq, o'rmon va baliqchilik xo'jaligi	10 014,2	11 546,0	103,5
sanoat (qurilishni qo'shgan holda)	3 305,2	3 789,7	104,9
sanoat	1 491,6	1 683,6	104,5
qurilish	1 813,6	2 106,1	105,3
xizmatlar	7 651,3	9 306,1	106,7
savdo, yashash va ovqatlanish bo'yicha xizmatlar	1 763,2	2 190,0	109,7
tashish va saqlash, axborot va aloqa	940,2	1 126,6	114,4
boshqa xizmat tarmoqlari	4 947,9	5 989,5	104,1

Aholi jon boshiga hisoblangan YAHM 9 151,3 ming so'mni tashkil etdi va bu ko'rsatkich o'tgan yilning shu davriga nisbatan 2,5 % ga yuqoridir.

2021-2022- yillarning yanvar-sentabr oylarida aholi jon boshiga hisoblangan YAHM hajmi va o'sish sur'atlari



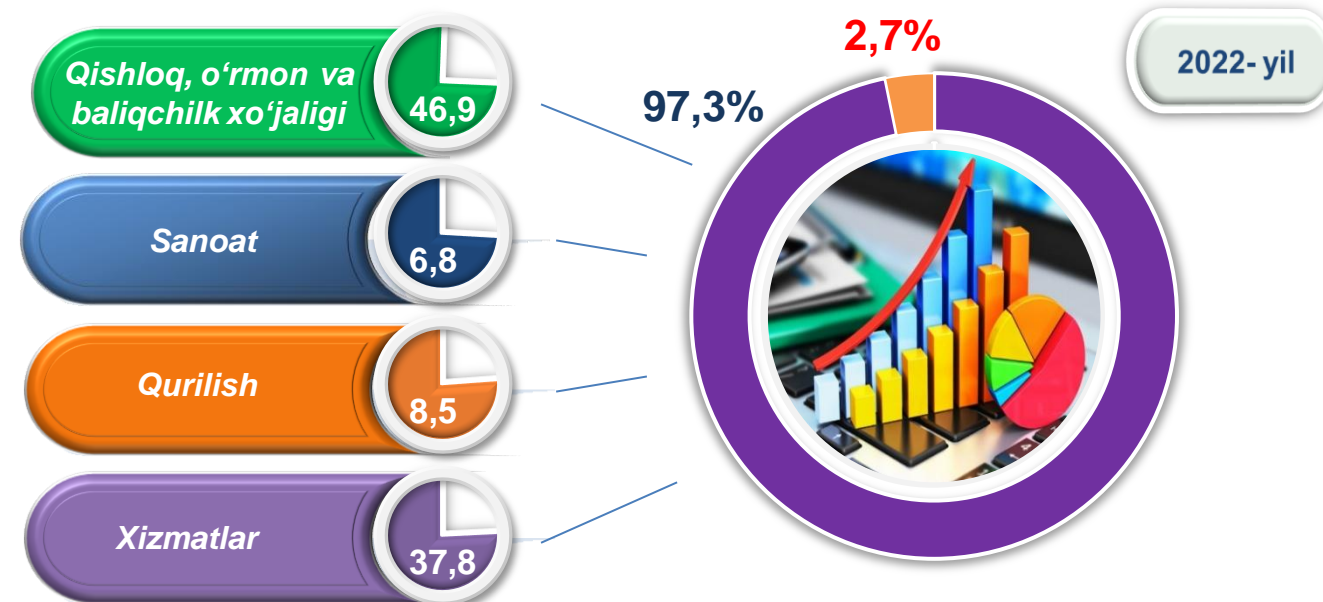
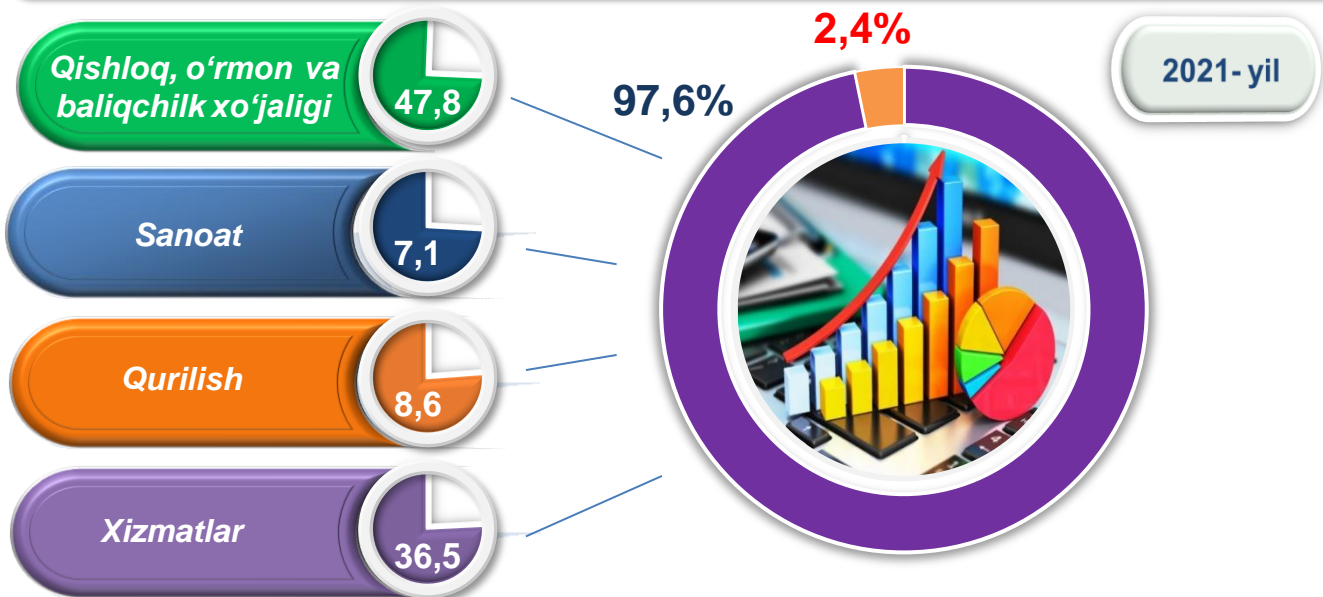
Hudud iqtisodiyotining barcha tarmoqlarida yaratilgan yalpi qo'shilgan qiymat (YAQQ) hajmi umumiy YAHMning 97,3 % ini, mahsulotlarga sof soliqlar esa 2,7 % ini tashkil etdi.

Hisobot davrida qishloq, o'rmon va baliqchilik xo'jaligining YAHMning tarmoqlar bo'yicha tarkibidagi ulushi 46,9 % ni, sanoat tarmog'i 6,8 % ni, qurilish 8,5 % ni va xizmatlar sohasi 37,8 % ni tashkil qildi.

**2021-2022- yillarning yanvar-sentabr oylarida iqtisodiy faoliyat turlari
bo'yicha YAHM tarkibi (jamiga nisbatan % da)**

	2021- yil	2022- yil
I. YAHM, jami	100,0	100,0
<i>shu jumladan:</i>		
tarmoqlarning yalpi qo'shilgan qiymati	97,6	97,3
mahsulotlarga sof soliqlar	2,4	2,7
II. Tarmoqlarning yalpi qo'shilgan qiymati	100,0	100,0
qishloq, o'rmon va baliqchilik xo'jaligi	47,8	46,9
sanoat (qurilishni qo'shgan holda)	15,7	15,3
sanoat	7,1	6,8
qurilish	8,6	8,5
xizmatlar	36,5	37,8
savdo, yashash va ovqatlanish bo'yicha xizmatlar	8,4	8,9
tashish va saqlash, axborot va aloqa	4,5	4,6
boshqa xizmat tarmoqlari	23,6	24,3

2021-2022- yillarning yanvar-sentabr oylarida iqtisodiy faoliyat turlari bo'yicha YAHM tarkibi (jamiga nisbatan % da)

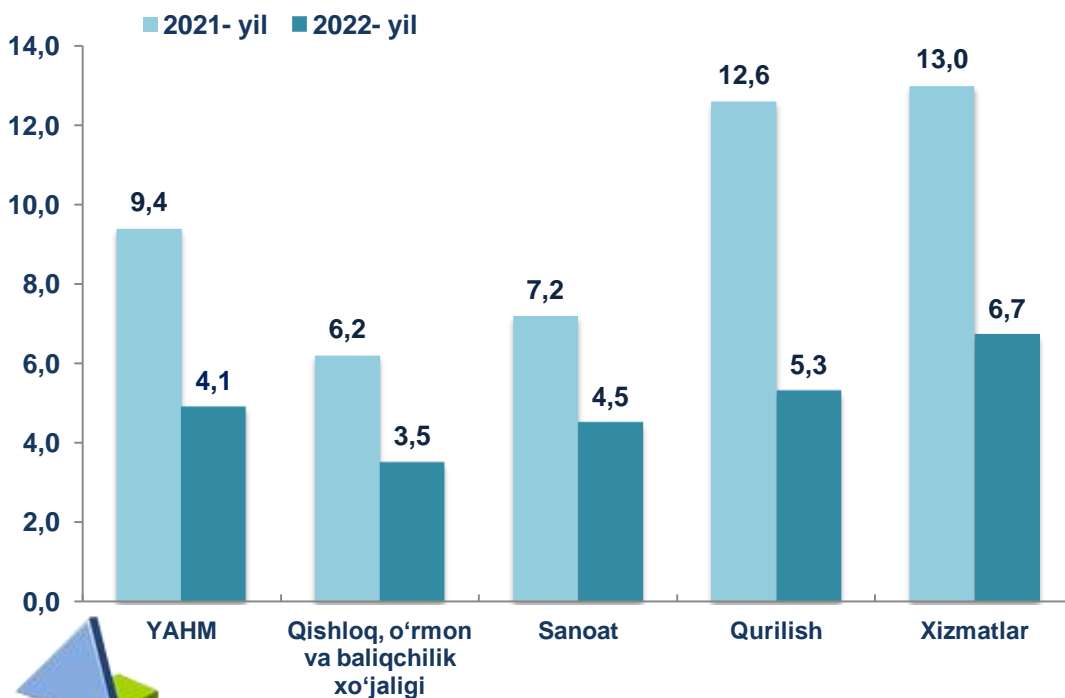


● **Yalpi qo'shilgan qiymat**

● **Mahsulotlarga sof soliqlar**


YAHMning o'sishi hudud iqtisodiyotining asosiy tarmoqlaridagi ijobiy o'sish sur'atlari bilan bog'liqdir. O'sish sur'atlari qishloq, o'rmon va baliqchilik xo'jaligida – 103,5 % (YAHMning tarmoqlar bo'yicha tarkibidagi ulushi – 46,9 %), sanoatda – 104,5 % (6,8 %), qurilishda – 105,3 % (8,5%), xizmatlar sohasida – 106,7 % ni (37,8 %) tashkil etdi. Xizmatlar sohasi tarkibida o'sish sur'atlari savdo, yashash va ovqatlanish bo'yicha xizmatlarda 109,7% (8,9 %), tashish va saqlash, axborot va aloqa 114,4 % (4,6 %), boshqa xizmat tarmoqlarida 104,1 % dan (24,3 %) iborat bo'ldi.

2021-2022- yillarning yanvar-sentabr oylarida YAHMning iqtisodiy faoliyat turlari bo'yicha mutlaq o'sish sur'atlari (o'tgan yilning mos davriga nisbatan % da)



YAHM o'sishiga qishloq, o'rmon va baliqchilik xo'jaligi tarmog'i 1,6 f.p. (2021- yilning yanvar-sentabrda – 2,9 f.p.), sanoat tarmog'i – 0,3 f.p. (2021- yilning yanvar-sentabrda – 0,4 f.p.), qurilish tarmog'i – 0,5 f.p. (2021- yilning yanvar-sentabrda – 1,1 f.p.) va xizmat ko'rsatish sohasi – 2,3 f.p. (2021- yilning yanvar-sentabrda – 4,6 f.p.) ijobiy hissa qo'shdi. Mahsulotlarga sof soliqlarning o'sishi hisobiga YAHM 0,2 f.p. (2021- yilning yanvar-sentabrda – 0,4 f.p.)ga ko'paydi

2022- yilning yanvar-sentabrda YAHM o'sishida tarmoqlarning hissasi
(jamiga nisbatan % da)



2022- yilning yanvar-sentabrda YAHM deflyatori indeksi 2021- yilning yanvar-sentabridagi narxlarga nisbatan 112,3 foizni tashkil etdi. YAHM deflyatori indeksining eng yuqori ko'rsatkichlari xizmatlar sohasida – 114,0 % va qishloq, o'rmon va baliqchilik xo'jaligi tarmog'ida – 111,4 % qayd etildi.

2021-2022- yillarning yanvar-sentabr oylarida YAHMning iqtisodiy faoliyat turlari bo'yicha deflyator indeksi
(o'tgan yilning mos davriga nisbatan % da)



2021-2022- yillarning yanvar-sentabr oylarida kichik biznesning YAHMdagi ulushi (jamiga nisbatan %da)

2022- yilning yanvar-sentabr oylarida kichik tadbirkorlikning YAHMdagi ulushi 76,8 %ni tashkil qildi (2021- yilning yanvar-sentabrda – 77,8 %).

Kichik tadbirkorlikning YAHMdagi ulushining o'tgan yilning mos davriga nisbatan pasayishi yirik korxonalar ulushining oshishi bilan bog'liq.

2021- yil

77,8 %

2022- yil

76,8 %