



**SURXONDARYO VILOYAT
STATISTIKA BOSHQARMASI**

**SURXONDARYO
VILOYATIDA
QURILISH ISHLARI**

**2022- YIL
YANVAR**

2022- yilning yanvar oyida, Surxondaryo viloyatida jami **351,7** mlrd. soʻmlik qurilish ishlari bajarilib, oʻsish surʼati 2020- yilning yanvar oyiga nisbatan **100,1 %** ni tashkil etdi.



Qurilish ishlari hajmining tarkibi, % da


Qurilish ishlari hajmi yirik qurilish tashkilotlari, kichik korxonalar va mikrofirmalar hamda norasmiy sektorlarda amalga oshirilgan ishlar tarkibi boʻyicha shakllanadi.



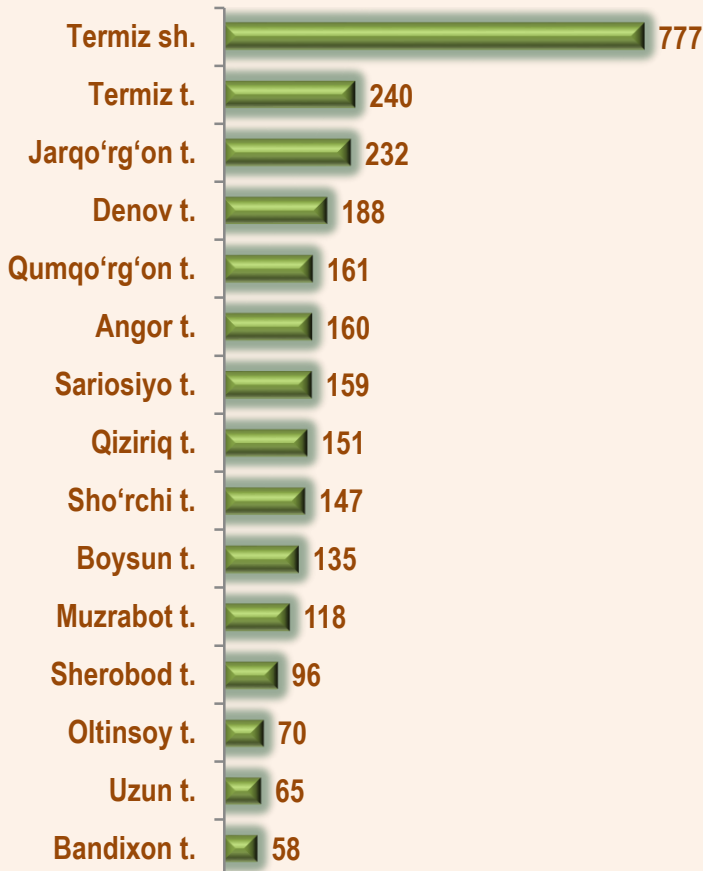
2022- yil 1- fevral holatiga ko'ra qurilish ishlari bo'yicha faoliyat ko'rsatayotgan korxonalar va tashkilotlar, *birlikda*



Yillar kesimida soni



Hududlar kesimida



1 788

Bino va inshootlar
qurish

394

Fuqarolik obyektlarini
qurish

575

Ixtisoslashtirilgan
qurilish ishlari

Qurilish sohasi mamlakatimiz milliy iqtisodiyotining barqaror o'sishiga o'zining munosib hissasini qo'shib kelayotgan sohalardan hisoblanadi. Ushbu sohada faoliyat ko'rsatayotgan korxonalar va tashkilotlarning soni 2021- yil bilan solishtirganda o'sish sur'ati 109,5 foizga oshgan.

Qurilish sohasida faoliyat ko'rsatayotgan korxonalar va tashkilotlar soni ushbu sohaning quydagi yo'nalishlari kesimida qaralganda;

binolar va inshootlar qurilish yo'nalishi 64,9 foiz ulushi tashkil etib, o'sish sur'ati 2021- yilga nisbatan 105,1 foizga oshgan;

fuqarolik obyektlarini qurish yo'nalishi 14,3 foiz ulushi tashkil etib, o'sish sur'ati 2021- yilga nisbatan 125,1 foizga oshgan;

ixtisoslashtirilgan qurilish ishlari yo'nalishi 20,8 foiz ulushni va 115,0 foiz o'sish sur'atini tashkil etdi.

	Holatiga :		o'tgan yilga nisbatan, % da
	01.02.2021- y.	01.02.2022- y.	
Surxondaryo viloyati	2517	2757	109,5
Termiz sh.	747	777	104,0
<i>tumanlar:</i>			
Oltinsoy	59	70	118,6
Angor	144	160	111,1
Bandixon	44	58	131,8
Boysun	145	135	93,1
Denov	152	188	123,7
Jarqo'rg'on	206	232	112,6
Qiziriq	142	151	106,3
Qumqo'rg'on	144	161	111,8
Muzrabot	112	118	105,4
Sariosiyo	140	159	113,6
Termiz	222	240	108,1
Uzun	49	65	132,7
Sherobod	82	96	117,1
Sho'rchi	129	147	114,0



2022- yil 1- fevral holatiga ko'ra Surxondaryo viloyatida faoliyat ko'rsatayotgan qurilish korxonalari ulushi, % da



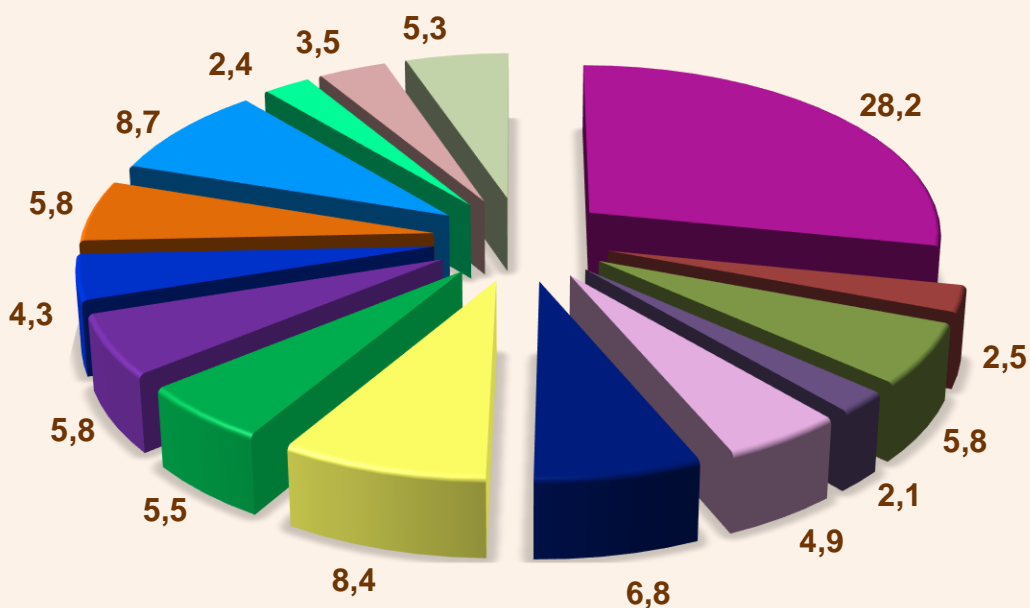
Termiz sh. (28,2)



Termiz (8,7)



Jarqo'rg'on (8,4)



- Termiz sh.
- Oltinsoy
- Angor
- Bandixon
- Boysun
- Denov
- Jarqo'rg'on
- Qiziriq
- Qumqo'rg'on
- Muzrabot
- Sariosiyo
- Termiz
- Uzun
- Sherobod
- Sho'rchi

Qurilish ishlari 2022- yil yanvar uchun

	Qurilish ishlari, mlrd. so'm	Shu jumladan:		
		Yirik qurilish tashkilotlari	Kichik va mikrofirmalar	Norasmiy sektor
Surxondaryo viloyati	351,7	10,6	291,1	50,0
Termiz sh.	92,0	4,4	84,5	3,1
<i>tumanlar:</i>				
Oltinsoy	3,4	-	2,2	1,2
Angor	9,9	-	8,2	1,7
Bandixon	4,4	-	3,5	0,9
Boysun	20,1	-	16,4	3,7
Denov	39,3	-	30,9	8,4
Jarqo'rg'on	20,0	-	14,6	5,4
Qiziriq	12,5	-	10,8	1,7
Qumqo'rg'on	21,7	3,2	16,3	2,2
Muzrabot	8,8	-	5,5	3,3
Sariosiyo	39,0	3,0	30,5	5,5
Termiz	35,4	-	32,3	3,1
Uzun	12,6	-	11,0	1,6
Sherobod	22,1	-	16,5	5,6
Sho'rchi	10,5	-	7,9	2,6

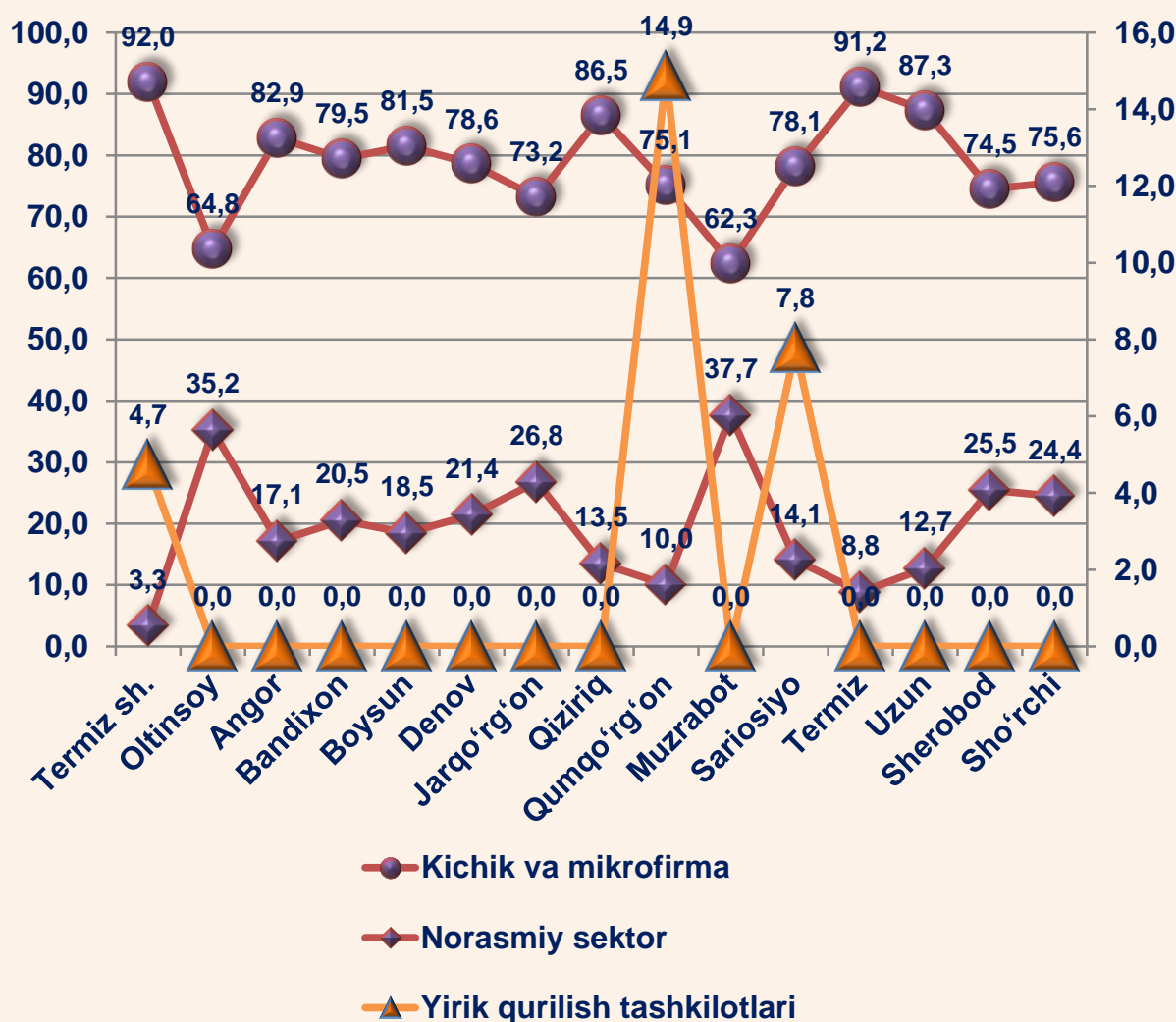


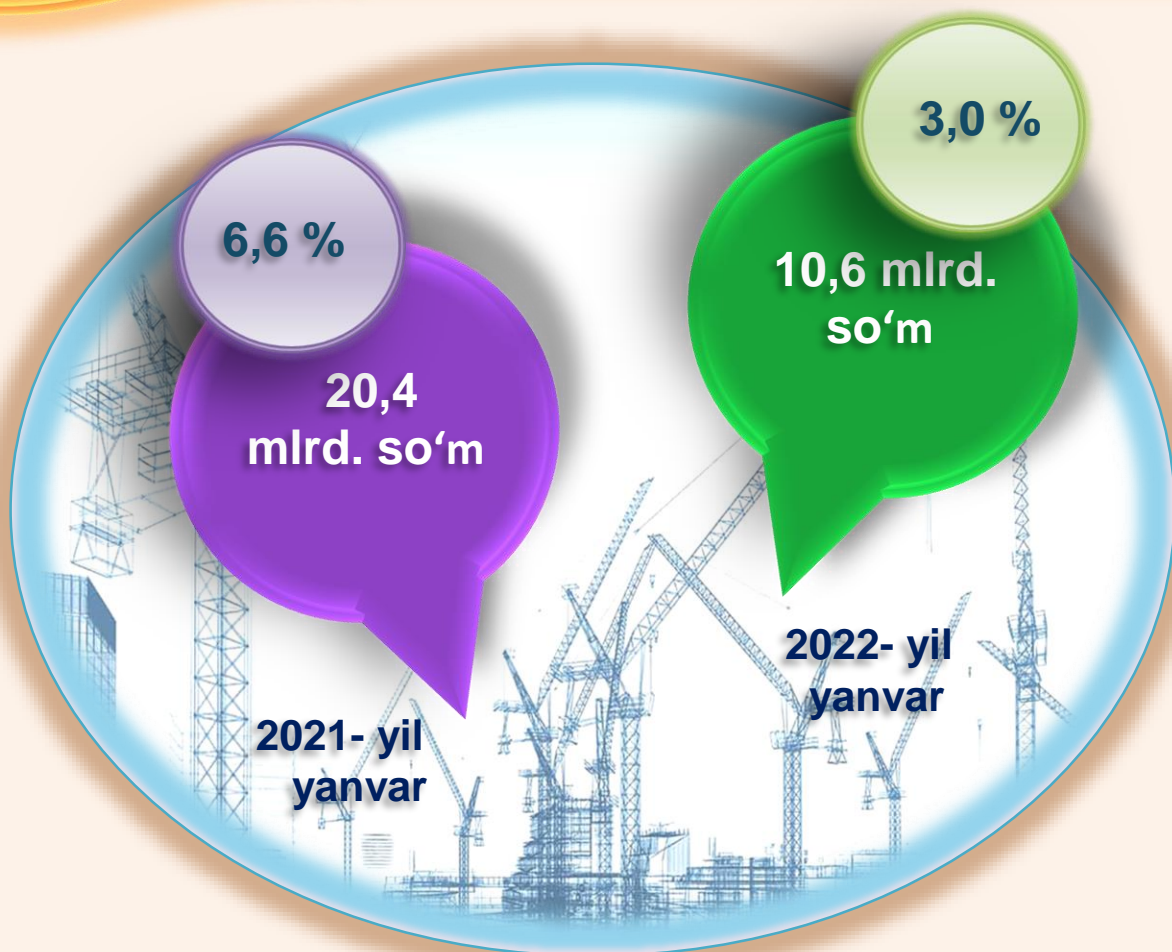
2022- yilning yanvar oylarida, jami qurilish ishlari hajmi tarkibida yirik qurilish tashkilotlari tomonidan bajarilgan qurilish ishlari hajmi 10,6 mlrd. so'mni tashkil etdi. Qurilish ishlari 2021- yilga nisbatan 45,5 % ni tashkil etib, jami qurilish ishlari hajmidagi ulushi 2020-yildagi ko'rsatkich darajasidan 3,6 % punktga kamayib, 3,0 % ni tashkil etdi.

Qurilish ishlari 2022- yil yanvar uchun



Pudratchi – kapital qurilish uchun pudrat shartnomasi asosida bino va inshootlarni qurish bo‘yicha qurilish-montaj, qayta ta‘mirlash, kapital ta‘mirlash hamda texnologik va boshqa uskunalarni montaj qilish, sozlash va boshqa pudrat ishlarini bajarish bilan shug‘ullanadi.





MA'LUMOT UCHUN: yirik qurilish tashkilotlari tomonidan bajarilgan qurilish ishlarining jami qurilish ishlari hajmidagi eng ko'p ulushi Termiz shahri (hududdagi jami qurilish ishlari hajmining 4,7 % i yoki 2021- yilga nisbatan 141,4 %), Qumqo'rg'on tumani (hududdagi jami qurilish ishlari hajmining 14,9 % i yoki 2021- yilga nisbatan 144,9 %) va Sariosiyo tumani (hududdagi jami qurilish ishlari hajmining 7,8 % i yoki 2021- yilga nisbatan 16,9 %)ga to'g'ri keldi.

Kichik korxonalar va mikrofirmalar tomonidan bajarilgan qurilish ishlari



2022- yilning yanvar oyida kichik korxonalar va mikrofirmalar tomonidan bajarilgan qurilish ishlari hissasiga jami qurilish ishlari hajmining 82,8 % i to'g'ri kelib, 2021- yil ko'rsatkichiga nisbatan 3,6 % punktga ko'paydi. Shuningdek, ular hissasiga to'g'ri kelgan qurilish ishlari hajmi 2021- yilga nisbatan 103,8 % ni tashkil etgan holda 291,1 mlrd. so'm miqdorida qayd etildi.

Kichik korxonalar va mikrofirmalar, ulushi, % da



82,8

2022- yil yanvar


79,2

2021- yil yanvar



MA'LUMOT UCHUN: joriy hisobot davrida kichik korxonalar va mikrofirmalar tomonidan eng yuqori ulush ko'rsatkichi Denov tumani (39,3 mlrd. so'm yoki umumiy hajmga nisbatan 100,0 %), Termiz tumani (35,4 mlrd. so'm yoki 100,0 %), Boysun tumani (20,1 mlrd. so'm yoki 100,0 %)ga to'g'ri keldi.

Norasmiy sektor hissasiga to'g'ri kelgan qurilish ishlari ulushi **14,2 %** ni tashkil etdi yoki **49,9 mlrd. so'm** miqdorida qayd etildi. 2021- yilga nisbatan **104,8 %** ni tashkil etdi.



Mulkchilik shakli davlat va nodavlat bo'lgan tashkilotlar tomonidan bajarilgan qurilish ishlari, ulushi foizda


Davlat mulkchiligidagi tashkilotlar tomonidan jami **2,8 mlrd. so'm** qurilish ishlari bajarildi. Nodavlat mulkchilikdagi tashkilotlar tomonidan esa **348,9 mlrd. so'm** qurilish ishlari bajarildi. Ularning viloyatdagi ulushi mos ravishda **0,8 %** va **99,2 %** ni tashkil etdi.

2021- yil yanvar



Davlat mulki

2022- yil yanvar



Nodavlat mulk

Mulkchilik shakllari bo'yicha bajarilgan qurilish ishlari 2022- yil yanvar oyida



	Qurilish ishlari, mlrd. so'm	Davlat mulki		Nodavlat mulk	
		mlrd. so'm	ulushi % da	mlrd. so'm	ulushi % da
Surxondaryo viloyati	351,7	2,8	0,8	348,9	99,2
Termiz sh.	92,0	2,8	3,0	89,2	97,0
<i>tumanlar:</i>					
Oltinsoy	3,4	-	-	3,4	100,0
Angor	9,9	-	-	9,9	100,0
Bandixon	4,4	-	-	4,4	100,0
Boysun	20,1	-	-	20,1	100,0
Denov	39,3	-	-	39,3	100,0
Jarqo'rg'on	20,0	-	-	20,0	100,0
Qiziriq	12,5	-	-	12,5	100,0
Qumqo'rg'on	21,7	-	-	21,7	100,0
Muzrabot	8,8	-	-	8,8	100,0
Sariosiyo	39,0	-	-	39,0	100,0
Termiz	35,4	-	-	35,4	100,0
Uzun	12,6	-	-	12,6	100,0
Sherobod	22,1	-	-	22,1	100,0
Sho'rchi	10,5	-	-	10,5	100,0

**Umumiy hajmdan yangi qurilish,
rekonstruksiya, kengaytirish,
texnik qayta quollantirish ishlari ulushi
2022- yil yanvar oyida**



Bajarilgan qurilish ishlarining katta qismi yangi bino va inshootlarni qurishga tegishli. Jami qurilish ishlarining **70,4 %** i yoki 247,8 mlrd. soʻm qurilish ishlari aynan iqtisodiyotda yangi ishlab chiqarish quvvatlari, turar-joy va boshqa ijtimoiy obyektlarni yaratishga qaratilgan.

3,0 %

Yirik qurilish tashkilotlari boʻyicha yangi qurilish hisobidan 7,4 mlrd. soʻmlik ishlar bajarildi yoki jami yirik qurilish tashkilotlarining yangi qurilish ishlaridagi ulushi **3,0 %** ni tashkil etdi.

Kichik korxonalar va mikrofirmalar boʻyicha yangi qurilish hisobidan 192,1 mlrd. soʻm yoki jami kichik korxonalar va mikrofirmalarning yangi qurilish ishlaridagi ulushi **77,5 %** ni tashkil etdi.

77,5 %

19,5 %

Yangi qurilish ishlari hajmida norasmiy sektor hissasi 48,3 mlrd. soʻm yoki ularning jamiga nisbatan ulushi **19,5 %** ni tashkil etdi.

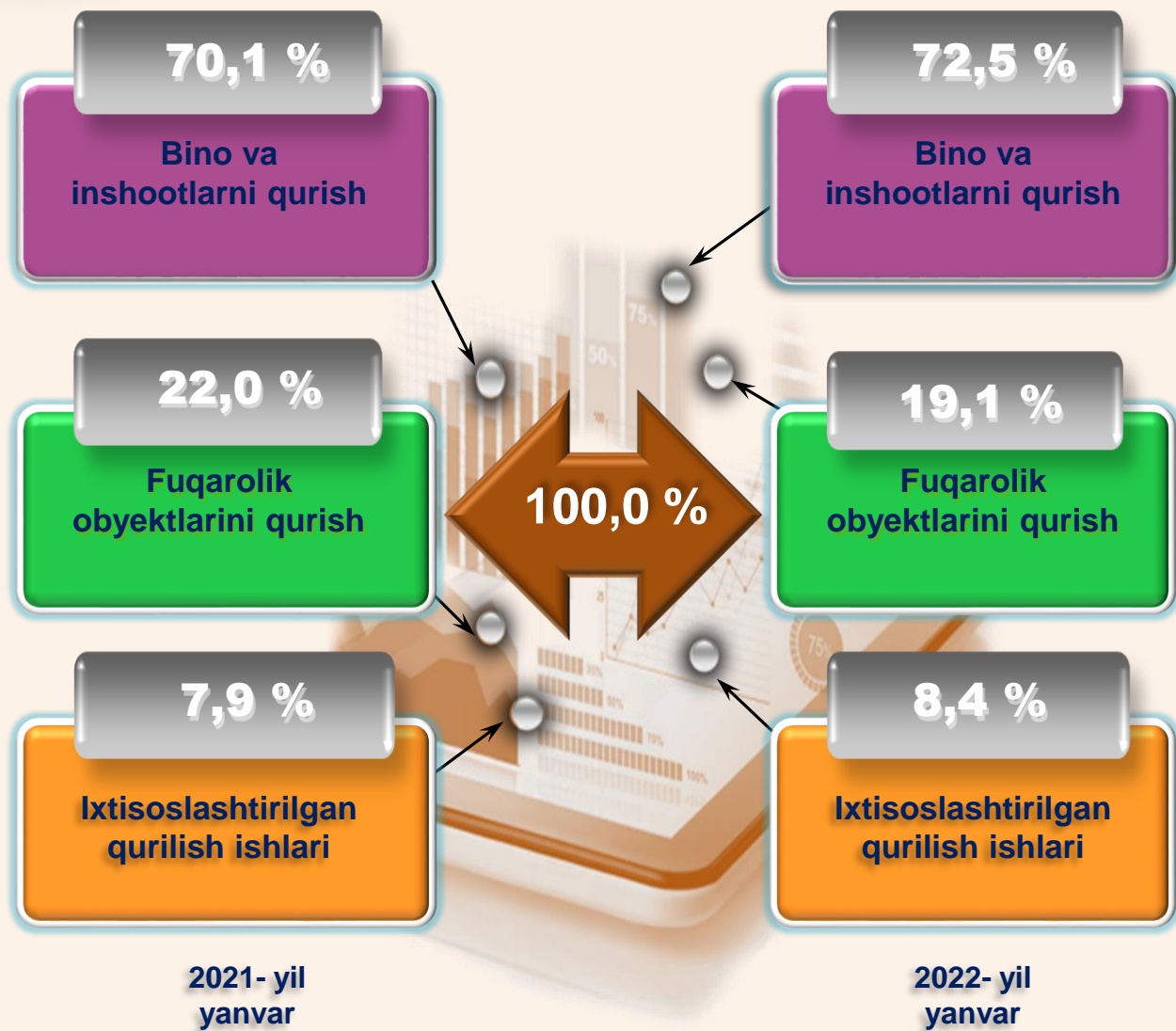
Hududlar kesimida qurilish ishlari 2022- yil yanvar oyida

	Qurilish ishlari, mlrd. so‘m	O‘sish sur‘ati, % da	Umumiy hajmga nisbatan, % da
Surxondaryo viloyati	351,7	100,1	100,0
Termiz sh.	92,0	104,1	26,1
<i>tumanlar:</i>			
Oltinsoy	3,4	111,1	1,0
Angor	9,9	106,5	2,8
Bandixon	4,4	108,7	1,2
Boysun	20,1	106,4	5,7
Denov	39,3	109,5	11,2
Jarqo‘rg‘on	20,0	101,6	5,7
Qiziriq	12,5	101,1	3,5
Qumqo‘rg‘on	21,7	109,0	6,2
Muzrabot	8,8	104,9	2,5
Sariosiyo	39,0	70,0	11,1
Termiz	35,4	113,5	10,1
Uzun	12,6	107,7	3,6
Sherobod	22,1	103,4	6,3
Sho‘rchi	10,5	112,6	3,0



Ma‘lumot uchun: Yangi qurilish – yangi quvvatlarni yaratish maqsadida, yangi hududlarda amalga oshiriladigan asosiy, yordamchi va xizmat ko‘rsatish maqsadlari uchun obyektlar (bino va inshootlar) kompleksini qurish.

Surxondaryo viloyatida iqtisodiy faoliyat turlari bo'yicha qurilish ishlari



Ma'lumot uchun: Iqtisodiy faoliyat turlari bo'yicha qurilish ishlarining asosiy qismi qurilish, turar joy va yashash uchun mo'ljallangan hamda yashash uchun mo'ljallanmagan binolar qurish bo'yicha amalga oshirilgan qurilish ishlaridan tashkil topdi.

ulushi % da



Bino va inshootlarni qurish bo'yicha qurilish ishlari tarkibida yirik qurilish tashkilotlari tomonidan bajarilgan qurilish ishlari ulushi 0,1 % ni tashkil etib, 2021- yildagi ko'rsatkichga nisbatan 0,1 % punktga kamaydi.

Ushbu faoliyat turida kichik korxonalar va mikrofirmalar hissasiga to'g'ri kelgan ulush 2021- yildagi ko'rsatkichga nisbatan 0,8 % punktga ko'payib, 80,4 % ni tashkil etdi.

Norasmiy sektorning ulushi esa 2021- yildagi ko'rsatkichga nisbatan 0,7 % punktga kamayib, 19,5 % ni tashkil etdi.

Fuqarolik obyektlarini qurish bo'yicha yirik qurilish tashkilotlari tomonidan bajarilgan qurilish ishlari hajmining ulushi 10,9 % ni tashkil etdi va 2021- yilga nisbatan 16,0 % punktga kamaydi.

Shuningdek, kichik korxonalar va mikrofirmalar ulushi mos ravishda 89,1 % ni tashkil etdi (16,0 % punktga ko'payish).

ulushi % da

38,6

26,9

73,1

10,9

89,1

Yirik qurilish
tashkilotlari

Kichik korxonalar
va mikrofirmalar

2021- yil
yanvar

2022- yil
yanvar

Ixtisoslashtirilgan qurilish ishlari tarkibida yirik qurilish tashkilotlari tomonidan bajarilgan qurilish ishlari hajmining ulushi 2021- yilga nisbatan 2,9 % punktga ko'paydi va 10,9 % ni tashkil etdi. Qolgan 89,1 % i kichik korxonalar va mikrofirmalar hissasiga to'g'ri kelib, 2021- yilga nisbatan 2,9 % punktga kamaydi.

Hajmi
29,5 mlrd. so'm

ulushi % da

Hajmi
24,5 mlrd. so'm

10,9

2022- yil
yanvar

2021- yil
yanvar

8,0

89,1

2022- yil
yanvar

2021- yil
yanvar

92,0

Yirik qurilish
tashkilotlari
ulushi

Kichik korxonalar va
mikrofirmalar
ulushi

Investitsiya va qurilish
statistikasi bo'limi

Aloqa telefoni: (76) 225-65-59