



**SURXONDARYO VILOYATI
STATISTIKA BOSHQARMASI**

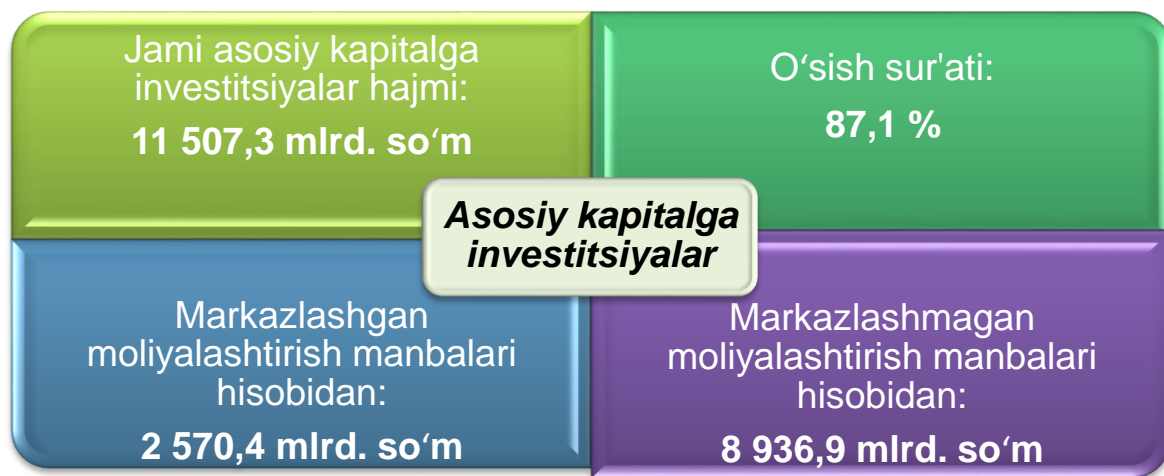


**SURXONDARYO VILOYATIDA ASOSIY KAPITALGA
O‘ZLASHTIRILGAN INVESTITSIYALAR**

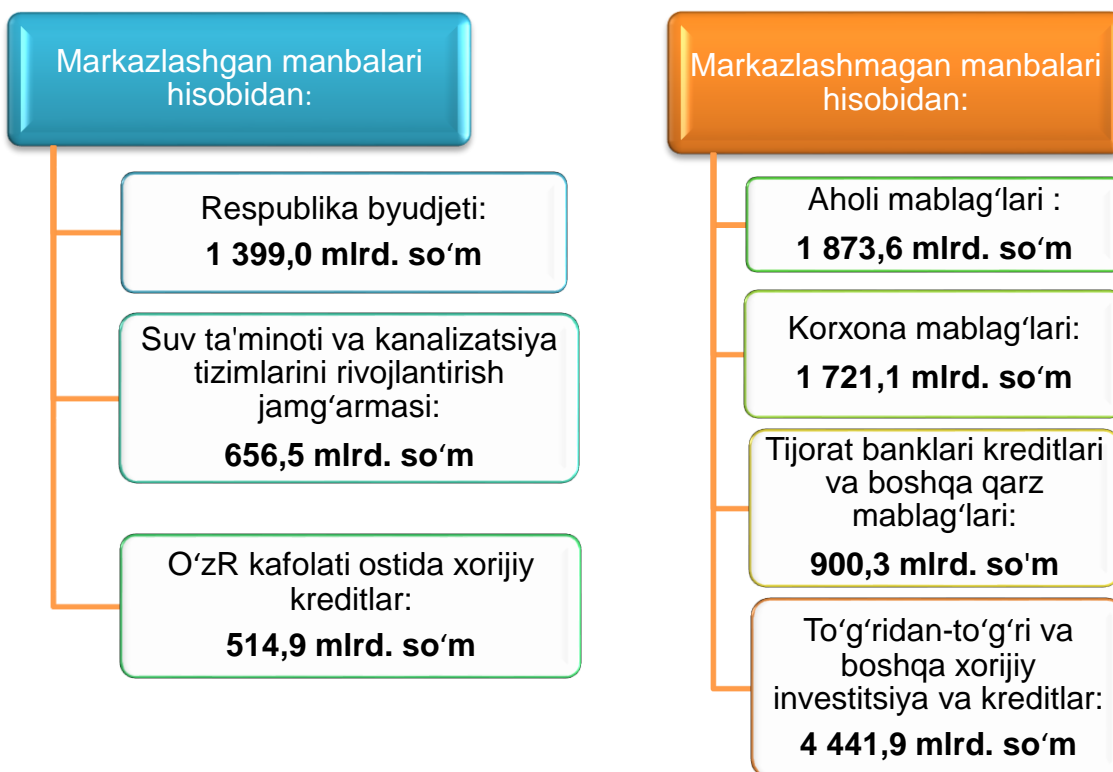
**2022- YIL
YANVAR-DEKABR**



Asosiy kapitalga o'zlashtirilgan investitsiyalar 2022- yil yanvar-dekabr



Joriy davrda 11 507,3 mlrd. so'm asosiy kapitalga investitsiyalar o'zlashtirilib, ularning 68,8 % jalb etilgan mablag'lar hisobidan moliyalashtirilgan bo'lsa, korxonalar, tashkilot va aholining o'z mablag'lari hisobidan 31,2 % moliyalashtirildi.

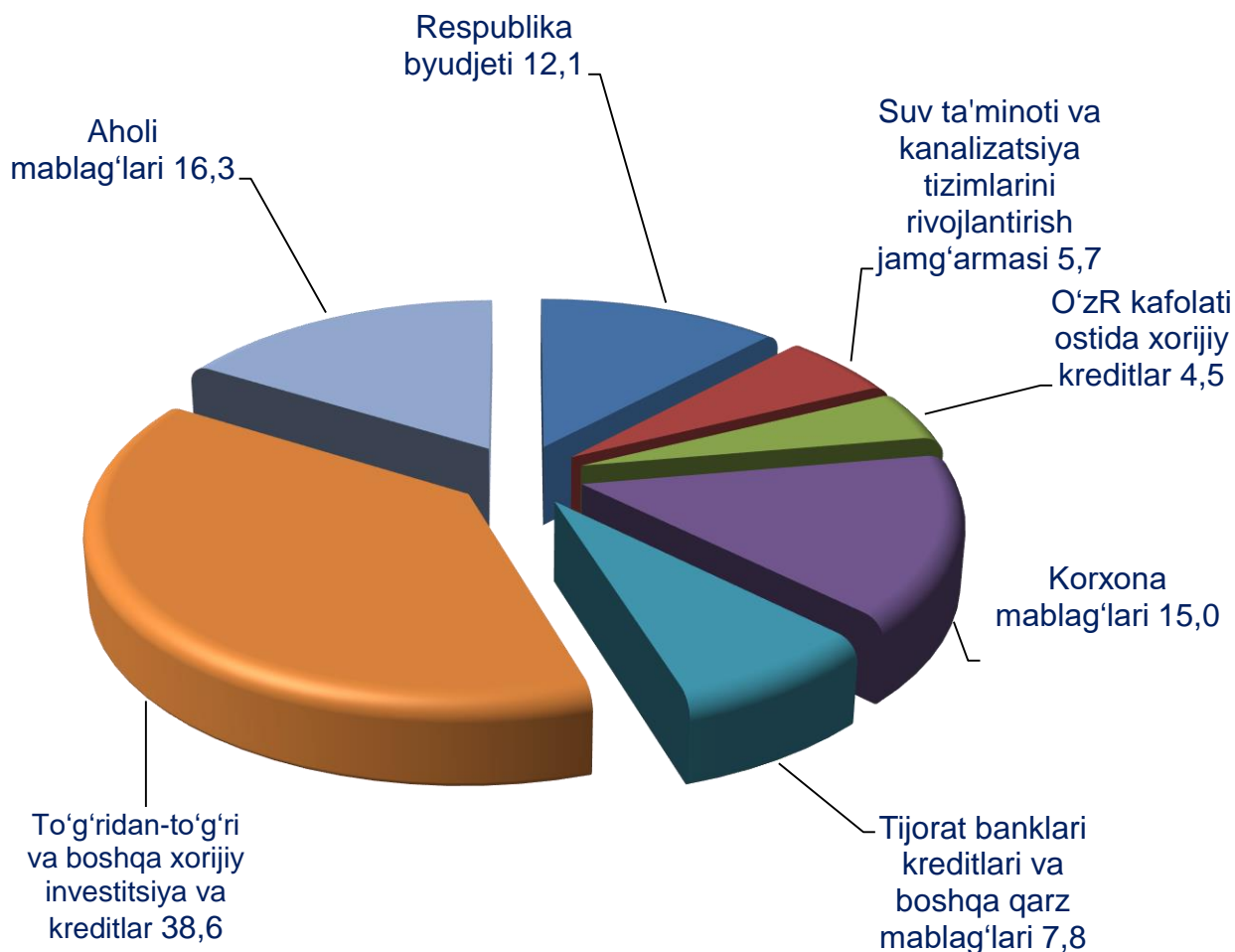




Moliyalashtirish manbalari bo'yicha asosiy kapitalga investitsiyalar

Asosiy kapitalga o'zlashtirilgan investitsiyalarning katta qismi, ya'ni jami investitsiyalarning 38,6 % to'g'ridan - to'g'ri va boshqa xorijiy investitsiya va kreditlar hisobidan moliyalashtirilgan. Shuningdek, aholi mablag'lari hisobidan 16,3 %, korxonalar va tashkilotlarning o'z mablag'lari 15,0 %, Respublika byudjeti 12,1 %, tijorat banklar kreditlari va boshqa qarz mablag'lari 7,8 %, O'zbekiston Respublikasi kafolati ostida xorijiy kreditlar 4,5 % va suv ta'minoti va kanalizatsiya tizimlarini rivojlantirish jamg'armasi 5,7 % asosiy kapitalga investitsiyalar o'zlashtirildi.

Moliyalashtirish manbalari bo'yicha asosiy kapitalga o'zlashtirilgan investitsiyalar (jami hajmdagi ulushi, % da)





**Moliyalashtirish manbalari bo'yicha
asosiy kapitalga o'zlashtirilgan investitsiyalar**

	Mrd. so'm	o'sish sur'ati, % da	jamiga nisbatan, % da
Barcha moliyalashtirish manbalari hisobidan	11 507,3	87,1	100,0
Respublika byudjeti	1 399,0	97,7	12,1
Suv ta'minoti va kanalizatsiya tizimlarini rivojlantirish jamg'armasi	656,5	79,4	5,7
O'zbekiston Respublikasi kafolati ostida xorijiy kreditlar	514,9	50,7	4,5
Korxonalar mablag'lari	1 721,1	83,0	15,0
Tijorat banklari kreditlari va boshqa qarz mablag'lari	900,3	93,1	7,8
To'g'ridan-to'g'ri va boshqa xorijiy investitsiya va kreditlar	4 441,9	89,3	38,6
Aholi mablag'lari	1 873,6	105,0	16,3



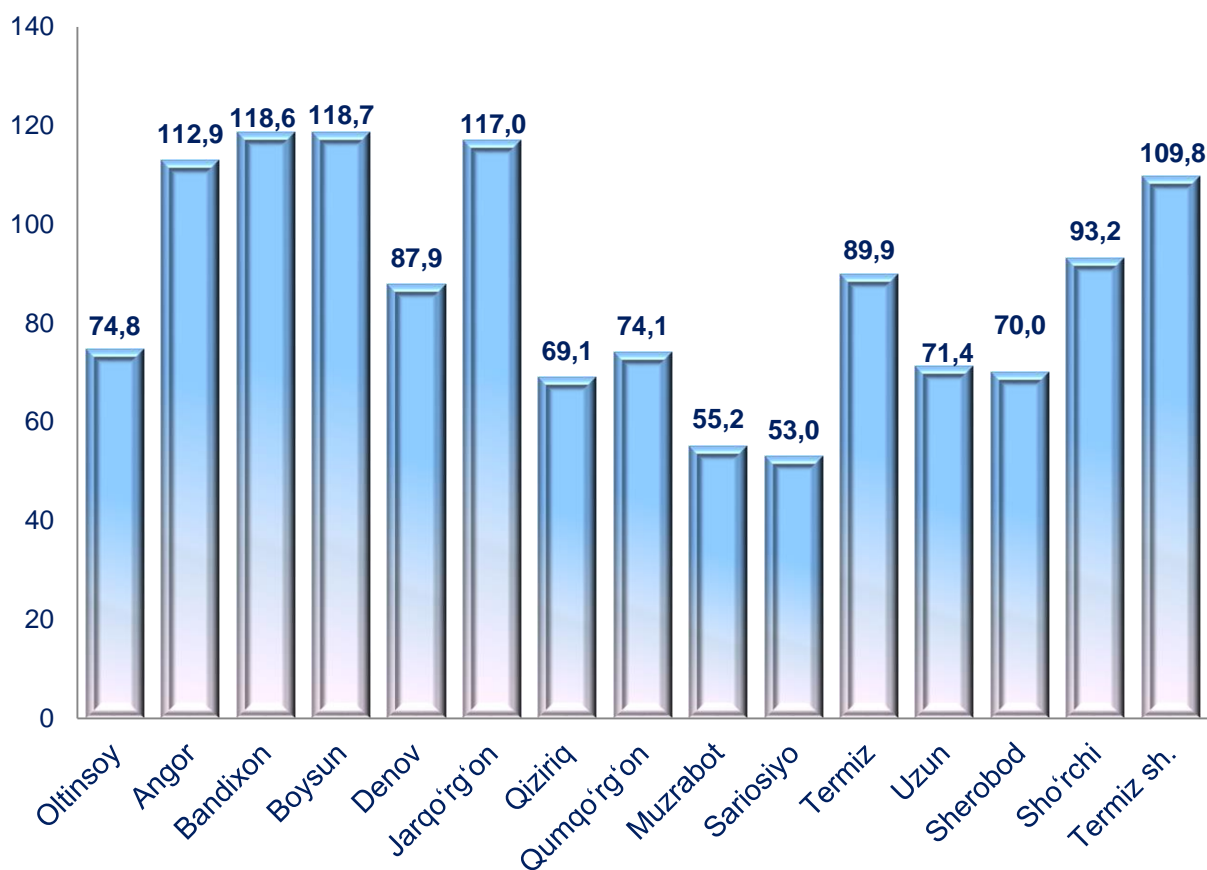
**Shahar va tumanlar kesimida
asosiy kapitalga o'zlashtirilgan investitsiyalar**

	Mrd. so'm	o'sish sur'ati, % da	jamiga nisbatan, % da
Surxondaryo viloyati	11 507,3	87,1	100,0
Termiz sh.	1 948,9	109,8	16,9
<i>tumanlar</i>			
Oltinsoy	283,9	74,8	2,5
Angor	536,4	112,9	4,7
Bandixon	251,4	118,6	2,2
Boysun	2 191,4	118,7	19,0
Denov	1 252,1	87,9	10,9
Jarqo'rg'on	639,4	117,0	5,5
Qiziriq	265,9	69,1	2,3
Qumqo'rg'on	449,8	74,1	3,9
Muzrabot	334,7	55,2	2,9
Sariosiyo	1 268,3	53,0	11,0
Termiz	841,3	89,9	7,3
Uzun	272,0	71,4	2,4
Sherobod	572,9	70,0	5,0
Sho'rchi	398,9	93,2	3,5



Shahar va tumanlar kesimida asosiy kapitalga o'zlashtirilgan investitsiyalar

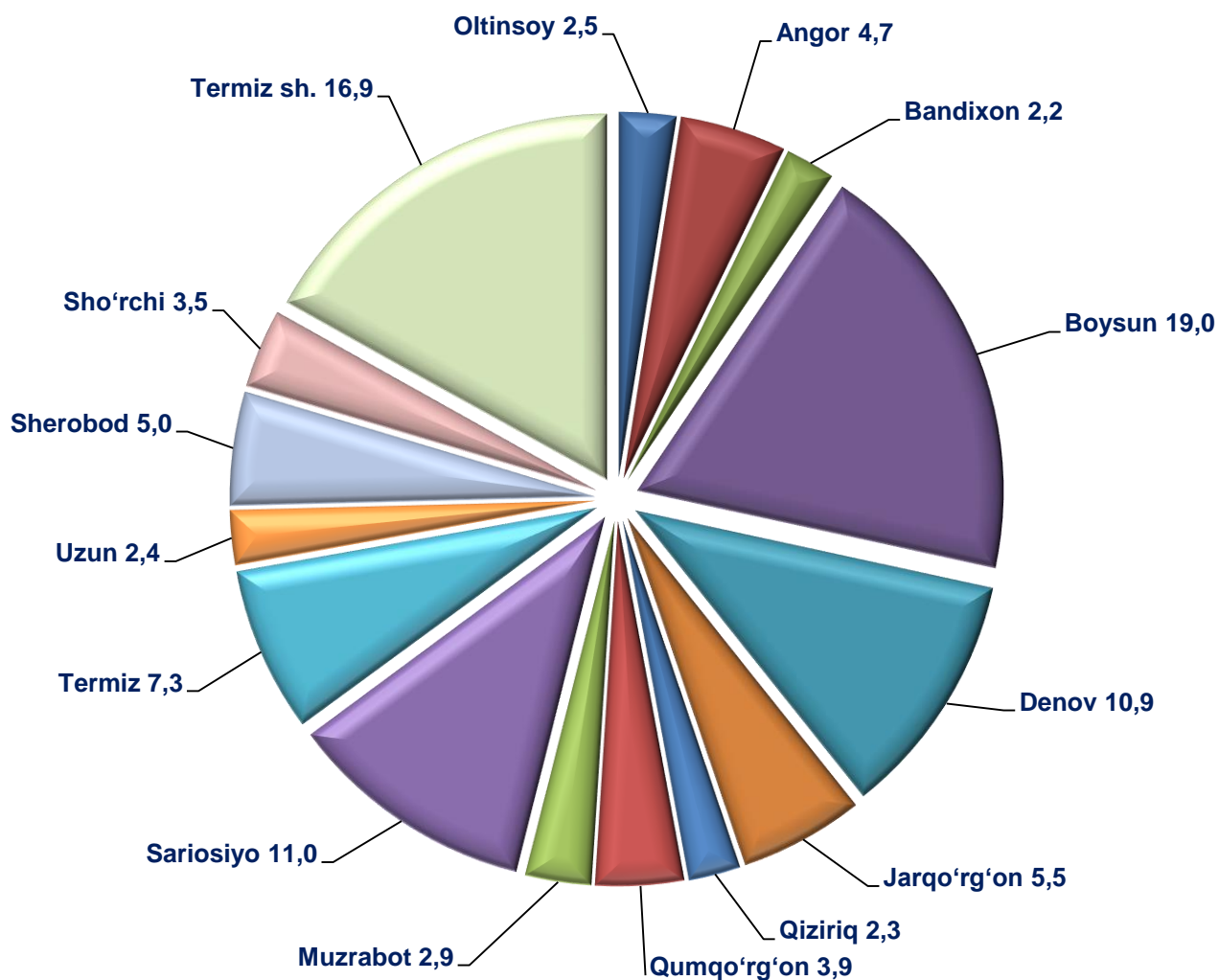
Asosiy kapitalga o'zlashtirilgan investitsiyalarning o'sish sur'atlari, % da



Asosiy kapitalga o'zlashtirilgan investitsiyalarning shahar va tumanlar kesimida yuqori o'sish sur'ati Boysun tumanida kuzatilgan bo'lib, o'tgan yilning shu davriga nisbatan o'sish sur'ati 118,7 %, Bandixon tumanida 118,6 %, Jarqo'rg'on tumanida 117,0 %, Angor tumanida 112,9 %, Sho'rchi tumanida 93,2 %, Denov tumanida 87,9 % va Termiz shahrida 109,8 % ni tashkil etdi.



Shahar va tumanlar kesimida asosiy kapitalga o'zlashtirilgan investitsiyalar



jamiga nisbatan, % da

Asosiy kapitalga o'zlashtirilgan investitsiyalarning hajmi bo'yicha hududlar kesimida Boysun tumanini yetakchilik qilmoqda. Ushbu hududda jami asosiy kapitalga investitsiyalarning 19,0 % o'zlashtirildi.

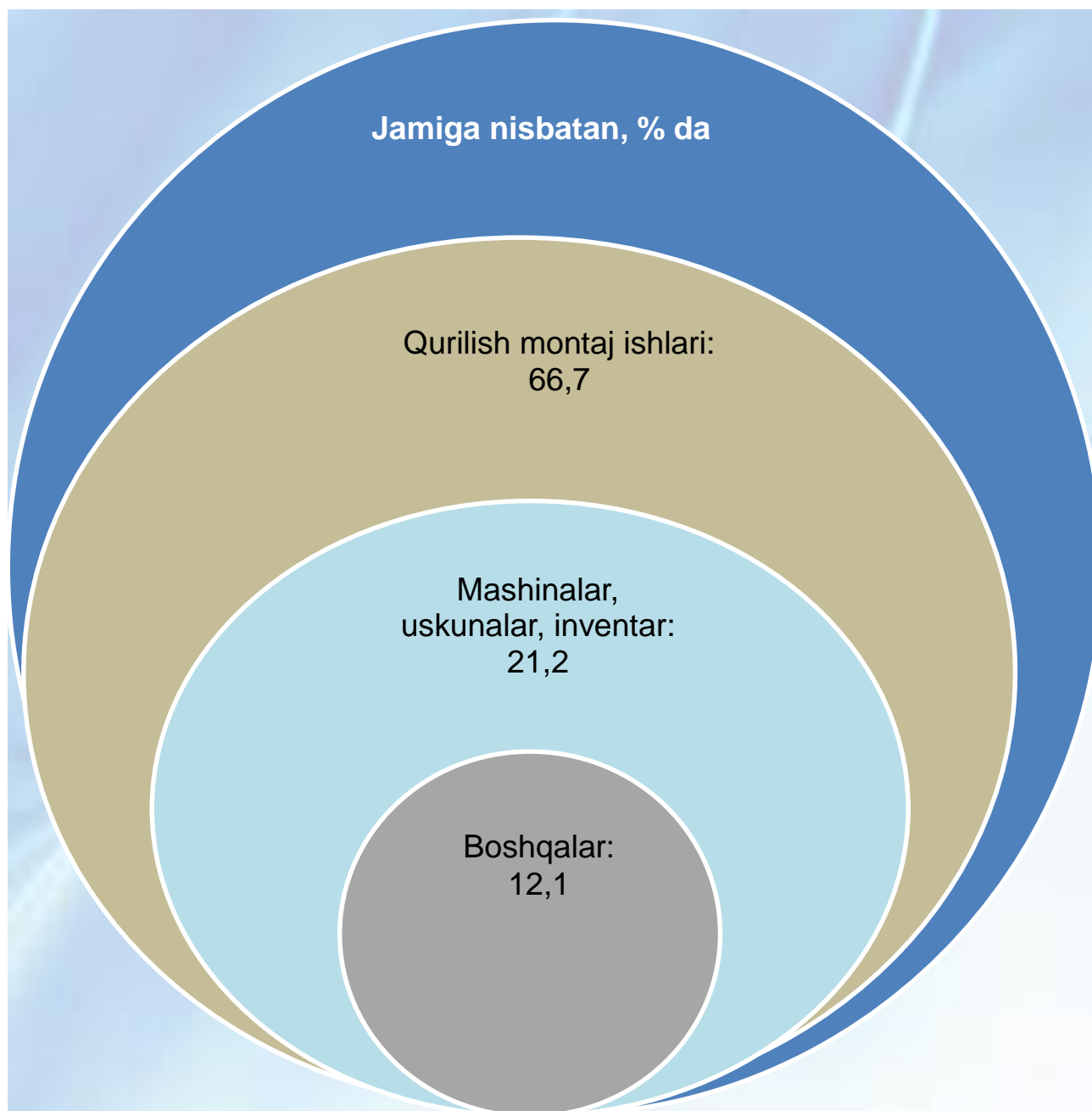
Shuningdek Boysun tumanidan keyingi o'rinda Termiz shahri –16,9 % ni tashkil etmoqda.

Denov tumani va Sariosiyo tumanlarida ushbu ko'rsatkich mos ravishda – 10,9 % va 11,0 % ni tashkil etdi.

Termiz hamda Jarqo'rg'on tumanlarida investitsiyalarning viloyatdagi ulushi – 7,3 % va 5,5 % ni tashkil etgan bo'lsa, Bandixon tumanida bu ko'rsatkich bo'yicha eng kam bo'ldi – 2,2 %.



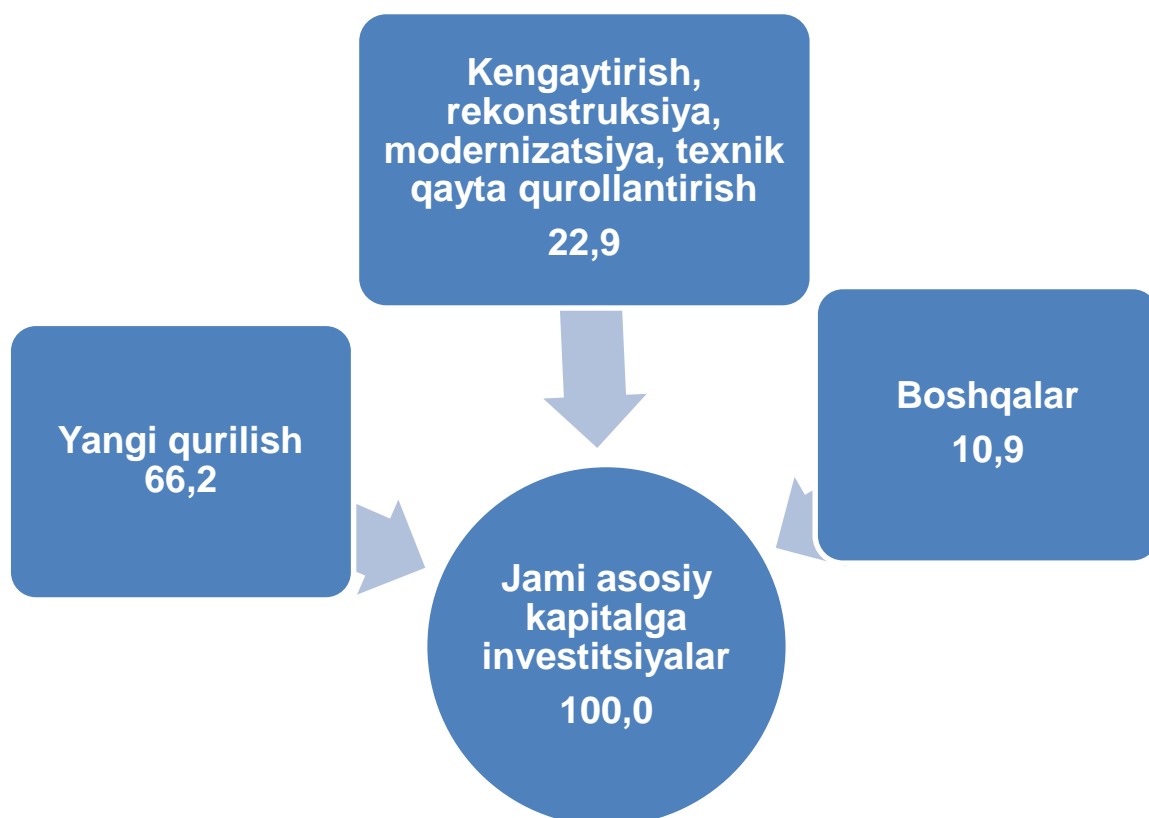
Asosiy kapitalga o'zlashtirilgan investitsiyalarning texnologik tarkibi



Asosiy kapitalga o'zlashtirilgan investitsiyalarning texnologik tarkibida qurilish montaj ishlari bo'yicha – 7 679,2 mlrd. so'm o'zlashtirilgan bo'lsa, mashina, uskuna va inventarlarga investitsiyalar – 2 436,2 mlrd. so'm va boshqa xarajatlarga – 1 391,9 mlrd. so'm o'zlashtirildi.



**Asosiy kapitalga o'zlashtirilgan investitsiyalarning
takror ishlab chiqarish tarkibi
(jamiga nisbatan, % da)**

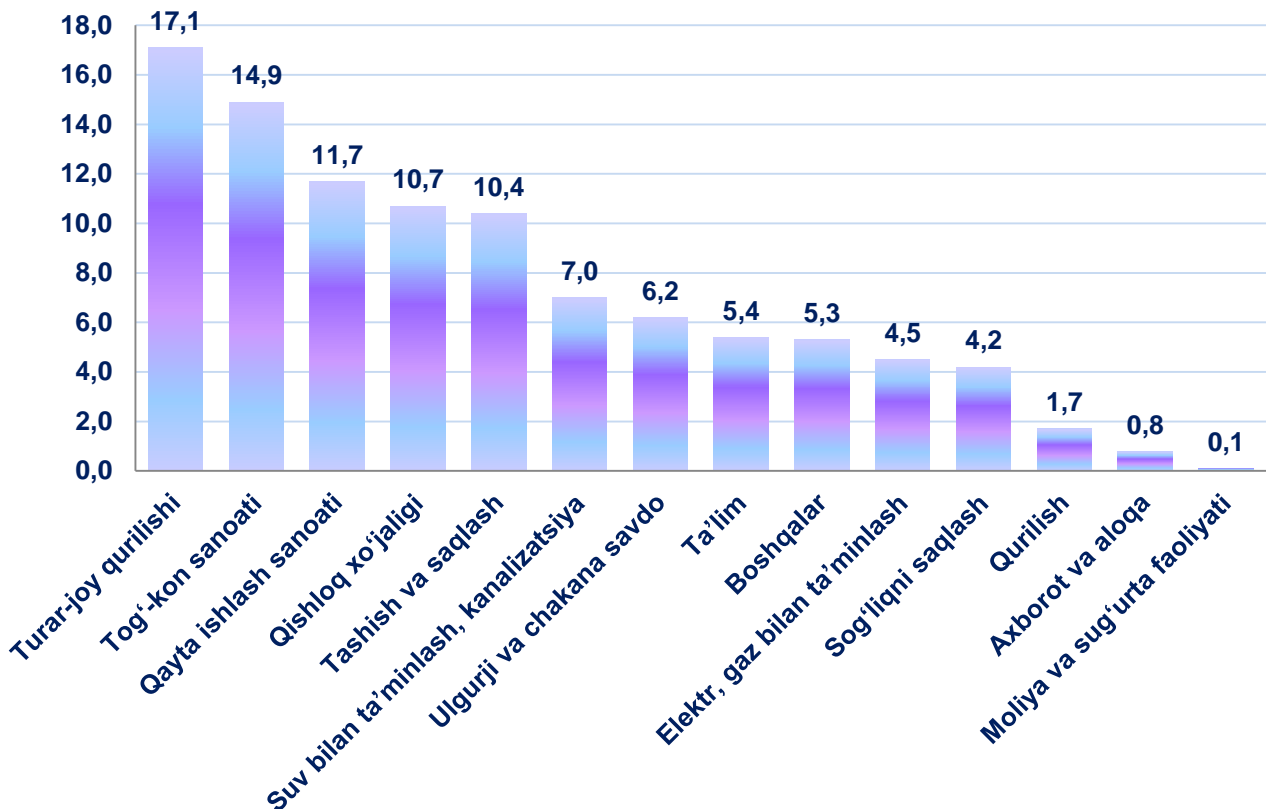


Joriy davrda ham asosiy kapitalga o'zlashtirilgan investitsiyalarning aksariyat qismi yangi qurilishga yo'naltirilgan. Yangi qurilishga yo'naltirilgan investitsiyalar hajmi – 7 619,5 mlrd. so'mni tashkil etib, jami o'zlashtirilgan investitsiyalarning 66,2 % ini tashkil etdi.

Iqtisodiyotda mavjud obyektlarni kengaytirish, rekonstruksiya qilish, modernizatsiyalash va texnik qayta qurollantirishga yo'naltirilgan investitsiyalar – 2 639,5 mlrd. so'mni tashkil etdi va viloyatda jami o'zlashtirilgan investitsiyalarning 22,9 % ini tashkil etdi. Qolgan 10,9 %, yani – 1 248,3 mlrd. so'm boshqa xarajatlarga yo'naltirildi.



Asosiy kapitalga o'zlashtirilgan investitsiyalarning iqtisodiy faoliyat turlari bo'yicha tarkibi



jamiga nisbatan, % da

Asosiy kapitalga o'zlashtirilgan investitsiyalarning iqtisodiy faoliyat turlari bo'yicha tarkibida turar-joy qurilishi yetakchilik qilmoqda. Ushbu tarmoqda jami moliyalashtirish manbalari hisobidan – 1 964,5 mlrd. so'm yoki jami asosiy kapitalga o'zlashtirilgan investitsiyalarning 17,1 % o'zlashtirilgan.

Qayta ishlash sanoati tarkibida eng ko'p investitsiya o'zlashtirilgan 2 faoliyat turi quyidagilar:

- Oziq ovqat mahsulotlari ishlab chiqarish - 184,4 mlrd. so'm (jami asosiy kapitalga investitsiyalardagi ulushi 1,6 %);

- to'qimachilik mahsulotlari va kiyim kechak ishlab chiqarish – 609,3 mlrd. so'm (5,3 %);

Tashish va saqlashda – 1 200,0 mlrd. so'm yoki jami asosiy kapitalga investitsiyalarning 10,4 % o'zlashtirildi.



Asosiy kapitalga o'zlashtirilgan xorijiy investitsiya va kreditlar

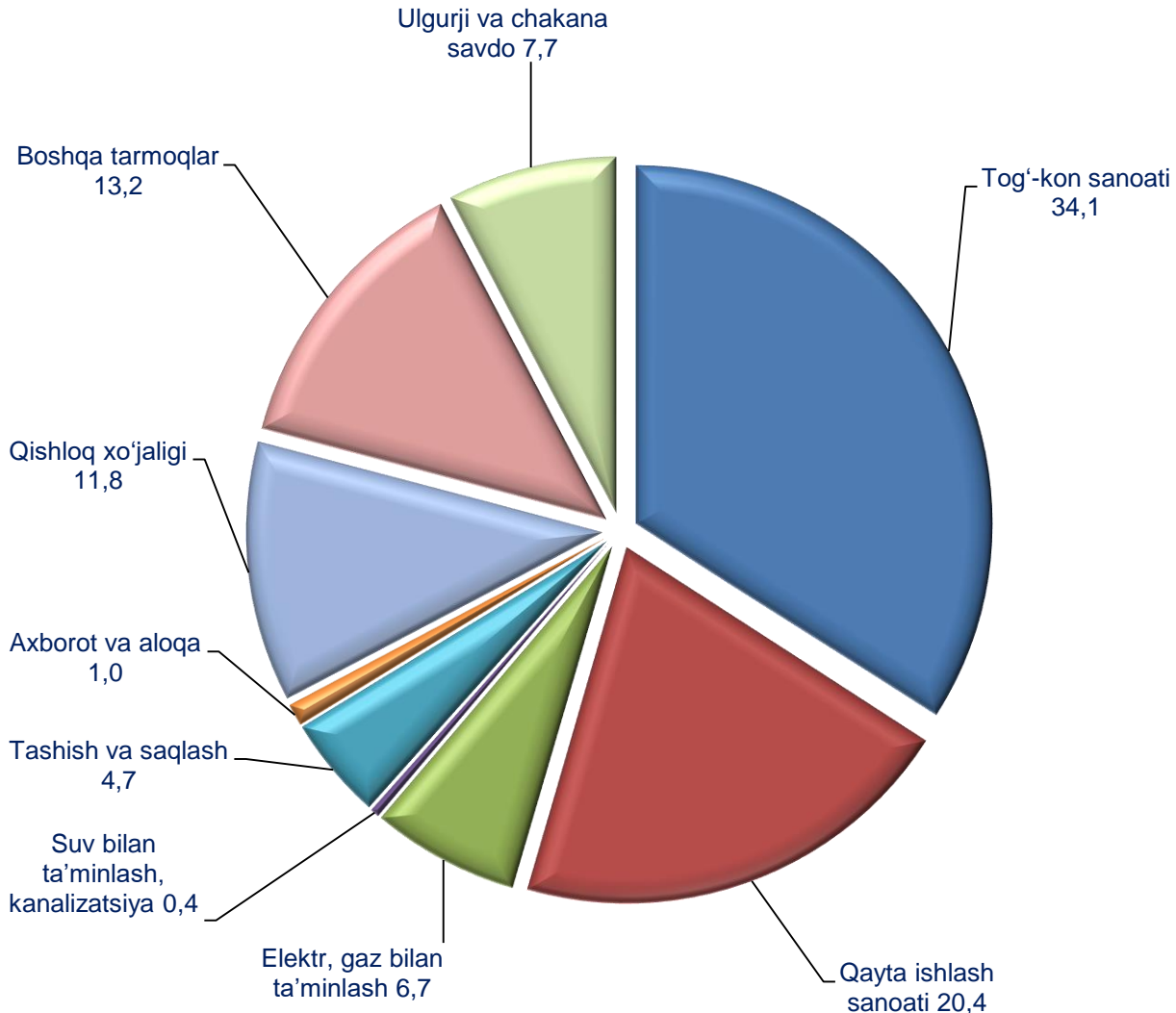


mlrd. so'm

	Jami xorijiy investitsiya va kreditlar	shu jumladan:		
		To'g'ridan – to'g'ri investitsiyalar	O'z.R. kafolati ostida xorijiy kreditlar	Kafolatlanmagan boshqa investitsiya va kreditlar
Surxondaryo	4 956,7	2641,6	514,9	1 800,2
Termiz sh. tumanlar:	493,3	127,1	97,0	269,2
Oltinsoy	85,1	2,2	5,5	77,4
Angor	318,5	125,8	2,7	190,0
Bandixon	86,4	60,8	1,3	24,3
Boysun	1 955,0	1 791,6	3,6	159,8
Denov	379,9	58,6	63,9	257,4
Jarqo'rg'on	183,7	10,3	3,3	170,1
Qiziriq	102,2	68,0	1,0	33,2
Qumqo'rg'on	192,3	16,8	58,8	116,7
Muzrabot	112,8	85,1	-	27,7
Sariosiyo	246,4	119,4	125,3	1,7
Termiz	338,2	56,4	37,2	244,6
Uzun	63,8	45,4	1,4	17,0
Sherobod	223,8	0,1	81,3	142,4
Sho'rchi	175,3	74,0	32,6	68,7



Iqtisodiy faoliyat turlari bo'yicha asosiy kapitalga o'zlashtirilgan xorijiy investitsiya va kreditlar



jamiga nisbatan, % da

Joriy davrda ham asosiy kapitalga xorijiy investitsiyalar va kreditlarning katta qismi tog'-kon sanoati o'zlashtirilib, u 1 692,8 mlrd. so'mni yoki jami xorijiy investitsiya va kreditlar hajmida 34,1 % ni tashkil etdi.

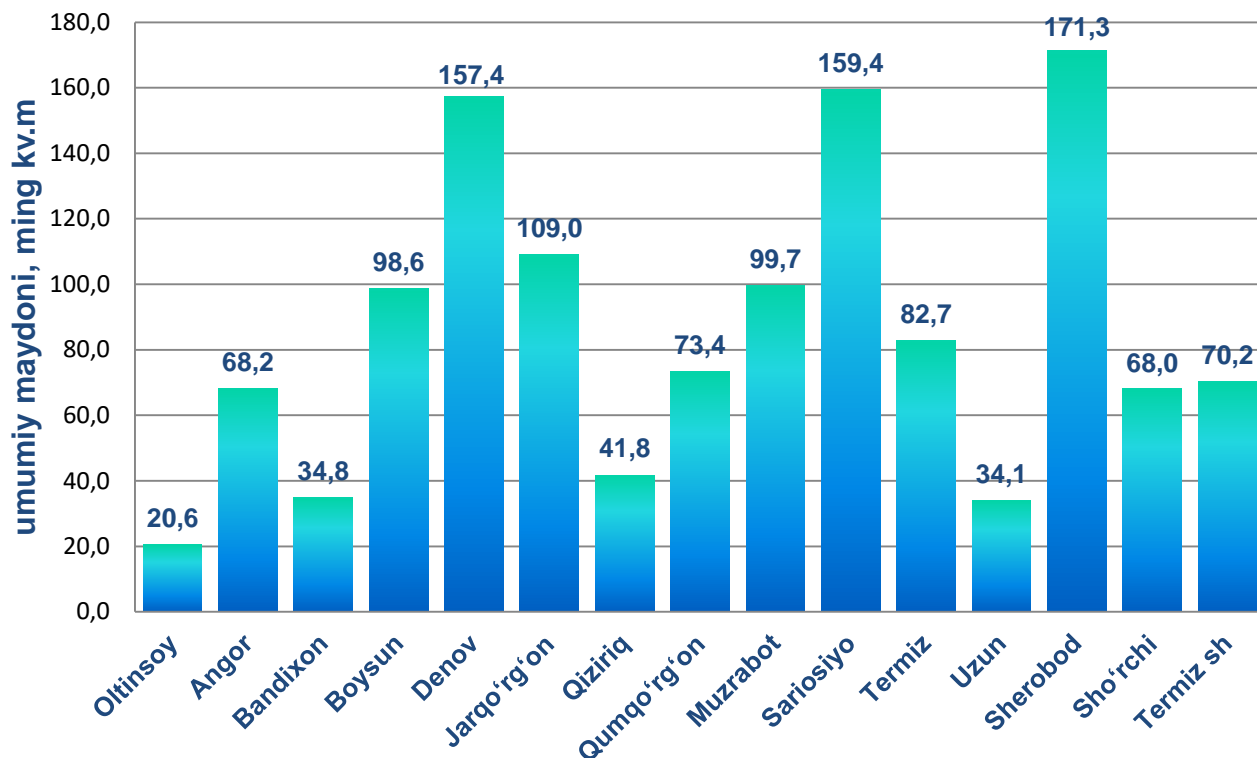
Hajm jihatidan keyingi o'rinni qayta ishlash sanoati egallagan. Ushbu faoliyat turi bo'yicha – 1 009,3 mlrd. so'm yoki jami xorijiy investitsiya va kreditlarning 20,4 % o'zlashtirildi.

Qishloq xo'jaligi faoliyati bo'yicha – 587,3 mlrd. so'm, tashish va saqlash faoliyati bo'yicha – 232,8 mlrd. so'm xorijiy investitsiya va kreditlar o'zlashtirilgan.





Foydalanishga topshirilgan turar joylar



Ijtimoiy sohada joriy davrda jami umumiy maydoni 1 289,2 ming kv.m bo'lgan 6849 ta turar joy obyekti yangi qurilib, ulardan umumiy maydoni 1 006,3 ming kv.m bo'lgan 5593 tasi qishloq joylarda joylashgan.

Turar joylarning hududlar kesimida ko'radigan bo'lsak, eng ko'pi Sherobod tumanida ishga tushirilgan 171,3 ming kv.m va u viloyat bo'yicha ishga tushirilgan jami umumiy maydonning 13,3 % ini tashkil etdi. Keyingi o'rinlarda Sariosiyo va Denov tumanlari egallagan bo'lib, viloyat bo'yicha ishga tushirilgan jami umumiy maydonning 12,4 % va 12,2 % ini tashkil etishgan.

Eng kam turar joy Oltinsoy tumanida ishga tushirilgan bo'lib, uning ulushi 1,6 % ni tashkil etdi.



Surxondaryo viloyati statistika boshqarmasi
Investitsiya va qurilish statistikasi
bo'limi

Aloqa telefoni:

(76) 225-65-59