



## SURXONDARYO VILOYATI TASHQI SAVDO AYLANMASI

2022- yilning yanvar-noyabr oylari yakuni bilan viloyatning tashqi savdo aylanmasi (matnda TSA) **344 104,9** ming AQSH dollarini tashkil etib, 2021- yilga nisbatan **71 875,1** ming AQSH dollariga yoki **11,5** % ga kamaydi.

## TASHQI SAVDO AYLANMASI VA BALANSI

(yanvar-noyabr ming AQSH dollari)



### TSA

2022- y.: 344 104,9  
(2021- y.: 388 795,0)  
O'sish sur'ati: 88,5 %

### SALDO

2022- y.: 71 875,1  
(2021- y.: 18 958,6)

### EKSPORT

2022- y.: 207 990,0  
(2021- y.: 203 876,8)  
O'sish sur'ati: 102,0 %  
Ulushi: 60,4 %  
Tovarlar: 203 693,1  
Xizmatlar: 4 296,9

### IMPORT

2022- y.: 136 114,9 (2021- y.: 184 918,2)  
O'sish sur'ati: 73,6 % Ulushi: 39,6 %  
Tovarlar: 135 915,1 Xizmatlar: 199,7





TSAda eksport hajmi **207 990,0** ming AQSH dollariga (**2,0** % ga oshdi) va import hajmi **136 114,9** ming AQSH dollariga (**26,4** % ga kamaydi) yetdi.

Hisobot davrida – **71 875,1** ming AQSH dollari qiymatida aktiv tashqi savdo balansi qayd etildi.

Ma'lumot uchun: O'zbekiston Respublikasi tovarlar tashqi savdosi statistik ko'rsatkichlarini shakllantirishda, Tashqi iqtisodiy faoliyat tovar nomenklaturasi (keyingi o'rinlarda TIF TN) bilan birgalikda, Birlashgan Millatlar Tashkilotining Xalqaro standartlashgan savdo tasniflagichi (keyingi o'rinlarda – XSST) ishlatiladi. Bu o'z navbatida tahliliy maqsadlarda eksport va import qilinadigan tovarlarni 10 ta katta qismga guruhlash uchun imkon beradi. Tovarlarni XSST bo'yicha kodlashtirish, TIF TN va XSST o'rtasida o'tish kalitlari yordamida amalga oshiriladi.

## SURXONDARYO VILOYATI BILAN TASHQI SAVDO AYLANMASI ENG YUQORI ULUSHGA EGA BO'LGAN DAVLATLAR (2022- yil yanvar-noyabr, ming AQSH dollari)



**XXR**

TSA – 71 835,1  
Eksport – 41 892,2  
Import – 29 942,9



**Rossiya  
Federatsiyasi**

TSA – 68 894,0  
Eksport – 28 500,4  
Import – 40 393,7



**Pokiston**

TSA – 63 703,6  
Eksport – 42 508,7  
Import – 21 194,9



**Qozog'iston**

TSA – 47 476,0  
Eksport – 36 359,6  
Import – 10 290,8



**Turkiya**

TSA – 21 393,9  
Eksport – 15 686,6  
Import – 5 707,2



**Afg'oniston**

TSA – 16 486,9  
Eksport – 15 828,9  
Import – 658,0



**Tojikiston**

TSA – 11 789,6  
Eksport – 2 791,5  
Import – 8 998,2



**Qirg'iz Respublikasi**

TSA – 9 065,3  
Eksport – 7 906,0  
Import – 1 159,3



**Eron**

TSA – 5 904,4  
Eksport – 4 719,3  
Import – 1 185,1



**Hindiston**

TSA – 5 353,7  
Eksport – 1 223,2  
Import – 4 130,5

Tashqi iqtisodiy faoliyat bo'yicha 20 ta yirik hamkor-davlatlar orasidan 12 ta davlatda faol tashqi savdo balansi kuzatilgan, xususan, Qozog'iston, Pokiston, Afg'oniston, Xitoy, Turkiya, Qirg'iz Respublikasi, Eron, Ozarbayjon, Belarus, BAA, Polsha va Germaniya shular jumlasidandir. Qolgan 8 ta davlatlar bilan passiv tashqi savdo balansi saqlanib qolmoqda.

**20 TA YIRIK HAMKOR-DAVLATLAR ICHIDA TO'QQIZTA FAOL TASHQI SAVDO BALANSI KUZATILGAN DAVLATLAR**  
(2022- yil yanvar-noyabr)



Surxondaryo viloyati jahonning **60** ta mamlakatlari bilan savdo aloqalarini amalga oshirib kelmoqda. TSAning nisbatan salmoqli hissasi Xitoy Xalq Respublikasi (**20,9 %**), Rossiya Federatsiyasi (**20,0 %**), Pokiston (**18,5 %**), Qozog'iston (**13,8 %**), Turkiya (**6,2 %**), Afg'oniston (**4,8 %**), Tojikiston (**3,4 %**), Qirg'iz Respublikasi (**2,6 %**), Eron (**1,7 %**), Hindiston (**1,6 %**) va Germaniya (**1,1 %**) qayd etilgan.

## SURXONDARYO VILOYATINING YIRIK HAMKOR DAVLATLAR BILAN TASHQI SAVDO AYLANMASI DINAMIKASI

(yanvar-noyabr, ming AQSH dollari)













	Davlatlar	2020- y.	2021- y.	2022- y.
	<b>Xitoy Xalq Respublikasi</b>	<b>118 531,2</b>	<b>144 899,3</b>	<b>71 835,1</b>
	<i>Eksport</i>	50 800,9	70 553,2	41 892,2
	<i>Import</i>	67 730,2	74 346,1	29 942,9
	<b>Rossiya Federatsiyasi</b>	<b>46 184,5</b>	<b>43 396,2</b>	<b>68 894,0</b>
	<i>Eksport</i>	21 039,1	22 041,9	28 500,4
	<i>Import</i>	25 145,4	21 354,3	40 393,7
	<b>Pokiston</b>	<b>36 821,0</b>	<b>39 551,0</b>	<b>63 703,6</b>
	<i>Eksport</i>	35 073,9	29 816,4	42 508,7
	<i>Import</i>	1 747,1	9 734,5	21 194,9
	<b>Qozog'iston</b>	<b>34 109,4</b>	<b>54 054,8</b>	<b>47 476,0</b>
	<i>Eksport</i>	4 979,1	29 073,3	36 359,6
	<i>Import</i>	29 130,3	24 981,5	11 116,4
	<b>Turkiya</b>	<b>21 998,4</b>	<b>24 124,6</b>	<b>21 393,9</b>
	<i>Eksport</i>	11 097,3	12 490,3	15 686,6
	<i>Import</i>	10 901,2	11 634,3	5 707,2
	<b>Afg'oniston</b>	<b>41 610,0</b>	<b>18 271,7</b>	<b>16 486,9</b>
	<i>Eksport</i>	41 445,0	17 913,3	15 828,9
	<i>Import</i>	164,9	358,4	658,0
	<b>Tojikiston</b>	<b>16 422,6</b>	<b>9 263,0</b>	<b>11 789,6</b>
	<i>Eksport</i>	8 650,4	4 875,9	2 791,5
	<i>Import</i>	7 772,2	4 387,1	8 998,2
	<b>Qirg'iz Respublikasi</b>	<b>15 431,2</b>	<b>6 611,3</b>	<b>9 065,3</b>
	<i>Eksport</i>	14 239,0	5 928,4	7 906,0
	<i>Import</i>	1 192,2	682,9	1 159,3
	<b>Eron</b>	<b>1 700,0</b>	<b>6 961,3</b>	<b>5 904,4</b>
	<i>Eksport</i>	-	562,3	4 719,3
	<i>Import</i>	1 700,0	6 399,0	1 185,1
	<b>Hindiston</b>	<b>5 889,2</b>	<b>3 015,2</b>	<b>5 353,7</b>
	<i>Eksport</i>	335,1	1 318,1	1 223,2
	<i>Import</i>	5 554,0	1 697,1	4 130,5

## SURXONDARYO VILOYATINING YIRIK HAMKOR DAVLATLAR BILAN TASHQI SAVDO AYLANMASI DINAMIKASI

(yanvar-noyabr, ming AQSH dollari)




Davlatlar		2020- y.	2021- y.	2022- y.
<b>Germaniya</b>		<b>3 738,1</b>	<b>5 865,8</b>	<b>3 783,1</b>
	<i>Eksport</i>	114,4	284,5	2 063,2
	<i>Import</i>	3 623,6	5 581,3	1 719,9
<b>Litva</b>		<b>5 774,1</b>	<b>240,0</b>	<b>2 317,1</b>
	<i>Eksport</i>	15,6	-	-
	<i>Import</i>	5 758,5	240,0	2 317,1
<b>Belarus Respublikasi</b>		<b>1 831,1</b>	<b>1 359,3</b>	<b>2 243,8</b>
	<i>Eksport</i>	529,8	597,9	1 874,5
	<i>Import</i>	1 301,3	761,4	369,3
<b>Ozərbayjon</b>		<b>841,0</b>	<b>1 634,2</b>	<b>1 999,2</b>
	<i>Eksport</i>	762,0	1 634,2	1 999,2
	<i>Import</i>	79,0	-	-
<b>Ukraina</b>		<b>2 764,3</b>	<b>10 012,3</b>	<b>1 378,9</b>
	<i>Eksport</i>	669,6	923,3	313,9
	<i>Import</i>	2 094,8	9 089,0	1 065,0
<b>Koreya Respublikasi</b>		<b>5 159,4</b>	<b>1 384,6</b>	<b>1 348,2</b>
	<i>Eksport</i>	15,0	7,4	19,4
	<i>Import</i>	5 144,4	1 377,2	1 328,8
<b>Turkmaniston</b>		<b>1 116,9</b>	<b>1 755,3</b>	<b>1 256,6</b>
	<i>Eksport</i>	68,8	355,7	391,5
	<i>Import</i>	1 048,1	1 399,7	865,1
<b>BAA</b>		<b>123,1</b>	<b>603,1</b>	<b>1 077,2</b>
	<i>Eksport</i>	77,9	603,1	1 077,2
	<i>Import</i>	45,3	-	-
<b>Polsha</b>		<b>313,8</b>	<b>490,3</b>	<b>723,8</b>
	<i>Eksport</i>	199,6	125,0	606,2
	<i>Import</i>	114,2	365,3	117,6
<b>Ekvador</b>		<b>69,3</b>	<b>320,8</b>	<b>682,1</b>
	<i>Eksport</i>	-	-	-
	<i>Import</i>	69,3	320,8	682,1



## SURXONDARYO VILOYATINING HUDUDLAR KESIMIDA TASHQI SAVDO AYLANMASI (2022- yil yanvar-noyabr)



	Ming AQSH dollari	O'sish sur'ati, % da
<b>Surxondaryo viloyati</b>	<b>344 104,9</b>	<b>88,5</b>
Termiz sh.	41 891,4	98,6
<i>tumanlar:</i>		
Oltinsoy	12 024,6	124,0
Angor	14 539,8	113,0
Bandixon	5 542,7	184,6
Boysun	9 450,7	132,5
Muzrabot	10 552,9	29,1
Denov	63 014,3	177,3
Jarqo'rg'on	31 208,7	96,6
Qumqo'rg'on	10 377,7	74,4
Qiziriq	16 106,4	92,4
Sariosiyo	39 826,1	130,3
Termiz	37 426,6	65,7
Uzun	23 923,2	141,9
Sherobod	15 090,4	37,2
Sho'rchi	12 144,2	136,2

**Eng yuqori hajm,**  
ming AQSH dollari

**Denov – 63 014,3**

**Termiz sh. – 41 891,4**

**Sariosiyo – 39 826,1**

**Eng quyi hajm,**  
ming AQSH dollari

**Qumqo'rg'on – 10 377,7**

**Boysun – 9 450,7**

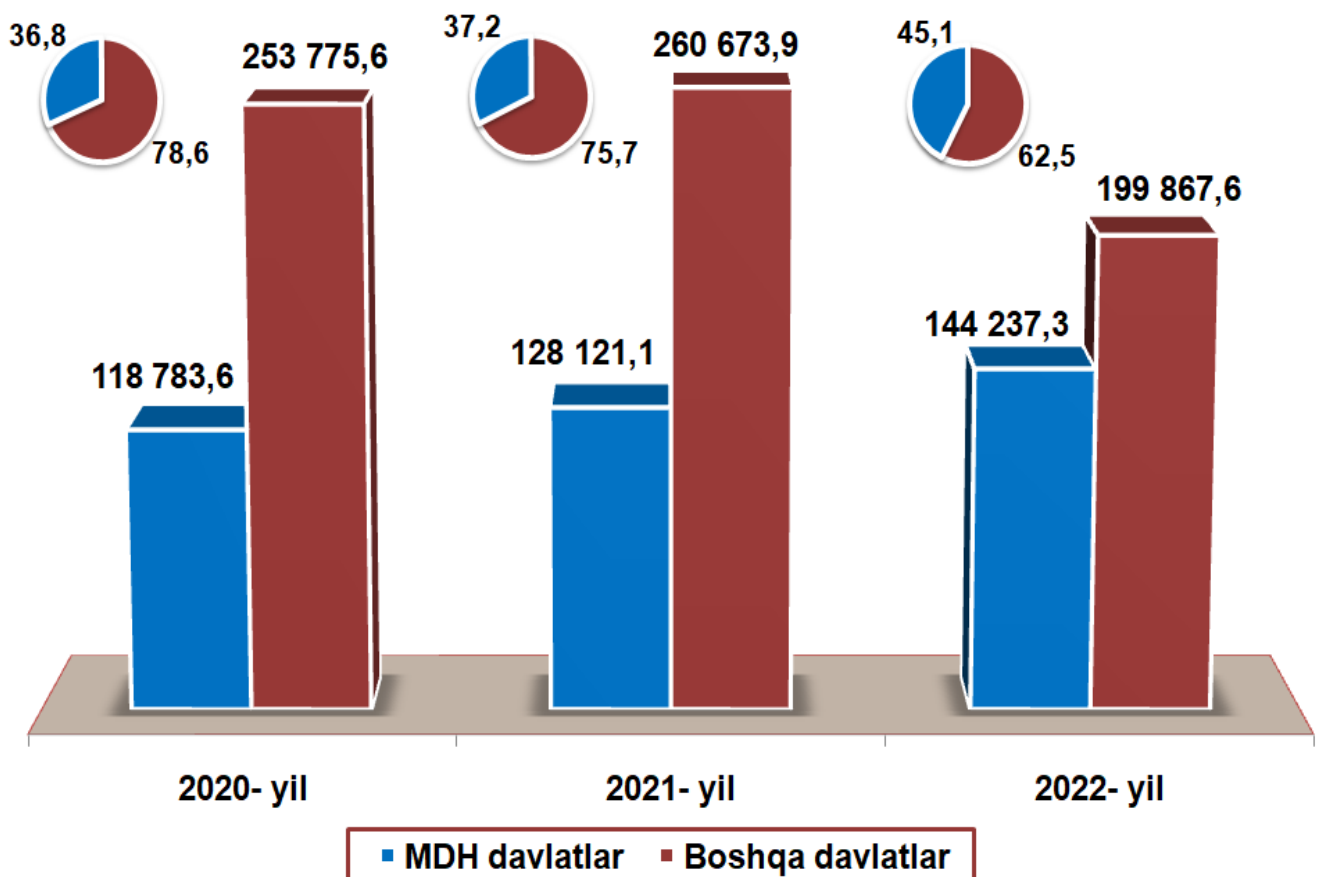
**Bandixon – 5 542,7**

Viloyat tashqi savdo aylanmasi tarkibida eng yuqori ulushni Denov **18,3 %** ulush bilan **63 014,3** ming AQSH dollarini, eng quyi ulushni esa Bandixon tumani **1,6 %** ulush bilan **5 542,7** ming AQSH dollarini tashkil etdi.

MDH davlatlarining tashqi savdo aylanmasi hajmi 2021- yilning shu davriga nisbatan **16 116,2** ming AQSH dollariga oshdi va 2022- yilning yanvar-noyabr oylarida ularning ulushi **45,1** foizni tashkil etdi.

## SURXONDARYO VILOYATINING TASHQI SAVDO AYLANMASIDA MDH MAMLAKATLARI VA BOSHQA XORIJIY DAVLATLARNING HAJMLARI DINAMIKASI

(yanvar-noyabr, ming AQSH dollari, ulushi, % da)



Boshqa xorijiy davlatlarning TSAsi 2022- yilning yanvar-noyabr oylarida umumiy tashqi savdo aylanmasida ulushi **62,5** foizni tashkil etib, 2021- yilning shu davriga nisbatan **13,2** foizga kamaydi.

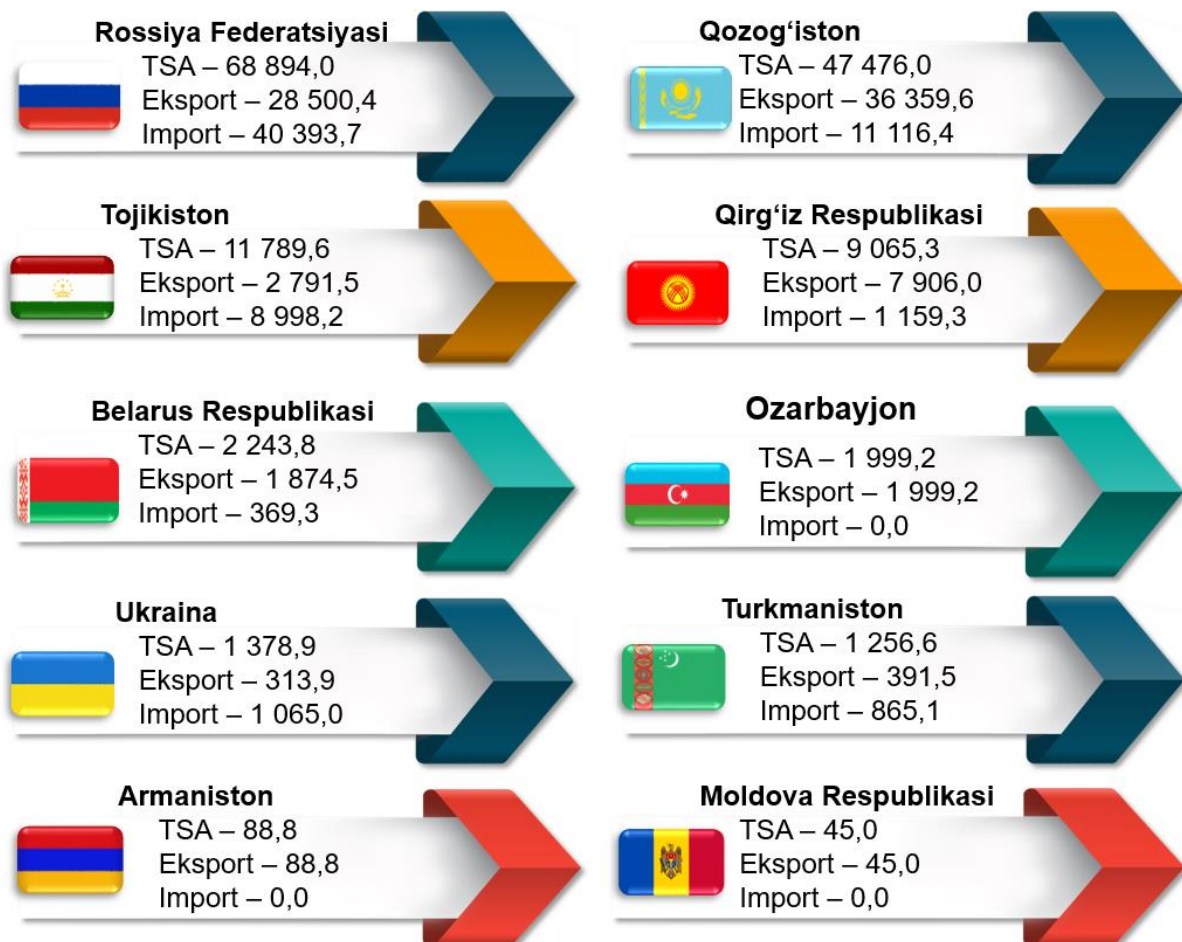


## SURXONDARYO VILOYATINING MDH MAMLAKATLARI BILAN TASHQI SAVDO AYLANMASI

(2022- yil yanvar-noyabr, ming AQSH dollari)



Surxondaryo viloyatining MDH mamlakatlari bilan tashqi savdo aylanmasi 2022- yil yanvar-noyabr holatiga ko'ra, **144 237,3** ming AQSH dollarini tashkil etdi. Shundan eksport – **80 270,4** ming AQSH dollariga yetgan bo'lsa, import – **63 966,9** ming AQSH dollari qiymatida qayd etildi.



Surxondaryo viloyatining MDH mamlakatlari bilan TSAning eng yuqori hajmlari Rossiya Federatsiyasi (**47,8 %**), Qozog'iston (**32,9 %**), Tojikiston (**8,2 %**), Qirg'iz Respublikasi (**8,2 %**), Belarus Respublikasi (**1,6 %**), Ozarbayjon (**1,4 %**) hamda Ukraina (**1,0 %**) davlatlari bilan qayd etildi.



## SURXONDARYO VILOYATI EKSPORTI

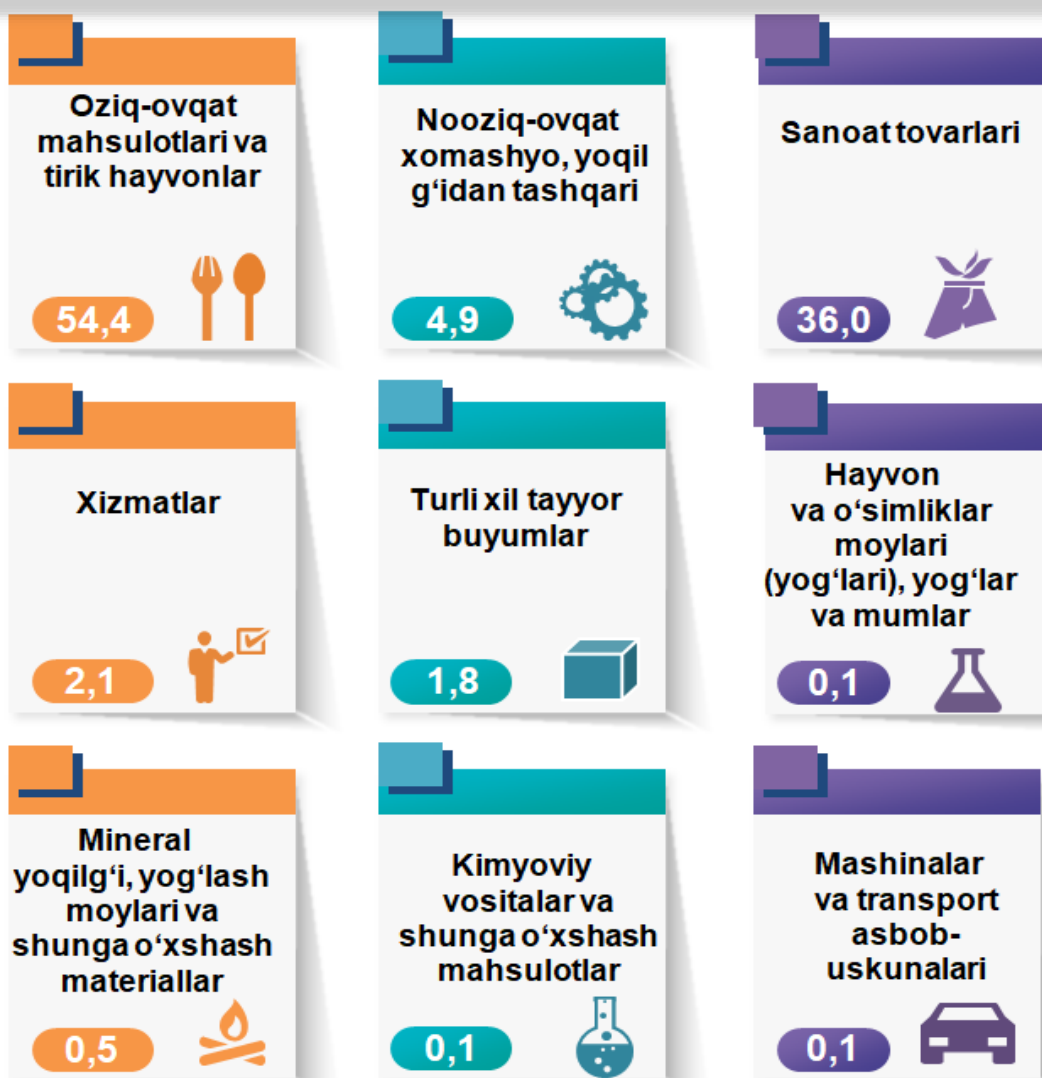
(2022- yil yanvar-noyabr)



Joriy yilning yanvar-noyabr oylarida mamlakatning eksportyorlari soni **274** tani tashkil etib, ular tomonidan **207 990,0** ming AQSH dollari (2021-yilning mos davriga nisbatan **2,0** % ga o'sdi) tovar va xizmatlar eksport qilinishi ta'minlandi.

## XSST BO'YICHA EKSPORT TARKIBI

(2022- yil yanvar-noyabr, ulushi, % da)



Eksport tarkibida tovarlar ulushi **97,9** % ni tashkil etib, ular oziq-ovqat mahsulotlari va tirik hayvonlar (**54,4** %), sanoat tovarlari (**36,0** %) va nooziq-ovqat xomashyosi, yoqilg'idan tashqari (**4,9** %) hissasiga to'g'ri kelmoqda.

## SURXONDARYO VILOYATI XSST BO'YICHA EKSPORT TARKIBI (yanvar-noyabr, yillar kesimida)



XSST tarkibi	Ming AQSH dollari		O'sish sur'ati, % da		Umumiy hajmga nisbatan. % da	
	2021-yil	2022-yil	2021-yil	2022-yil	2021-yil	2022-yil
<b>Jami eksport</b>	<b>203 876,9</b>	<b>207 990,0</b>	<b>104,0</b>	<b>102,0</b>	<b>100</b>	<b>100</b>
<i>shu jumladan:</i>						
Oziq-ovqat mahsulotlari va tirik hayvonlar	86 739,4	113 061,3	84,5	130,3	42,5	54,4
Ichimliklar va tamaki	290,3	62,3	3,0 m.	21,5	0,1	-
Nooziq-ovqat xomashyo, yoqilg'idan tashqari	14 755,5	10 354,2	70,1	70,2	7,2	4,9
Mineral yoqilg'i, yog'lash moylari va shunga o'xshash materiallar	54,3	960,9	75,3	17,7 m.	-	0,5
Hayvon va o'simliklar moylari (yog'lari), yog'lar va mumlar	-	211,7	-	-	-	0,1
Kimyoviy vositalar va boshqa toifalarga kiritilmagan shunga o'xshash mahsulotlar	150,4	265,4	23,4	176,4	0,1	0,1
Sanoat tovarlari	94 974,5	74 858,8	153,9	78,8	46,6	36,0
Mashinalar va transport asbob-uskunalari	1 117,9	158,2	3,9 m.	14,2	0,6	0,1
Turli xil tayyor buyumlar	1 576,8	3 760,3	30,1	2,4 m.	0,8	1,8
Xizmatlar	4 217,7	4 296,9	183,5	101,9	2,1	2,1



## SURXONDARYO VILOYATI XSST BO'YICHA EKSPORT TARKIBI (yanvar-noyabr, yillar kesimida)



XSST bo'limi nomi	Ming AQSH dollari	2021- yilga nisbatan, % da
<b>Oziq-ovqat mahsulotlari va tirik hayvonlar</b>		
Sabzavotlar va mevalar	108 371,4	139,3
Donli ekinlar va ulardan tayyorlangan mahsulotlar	2 346,3	36,9
Qaxva, choy, kakao, ziravorlar va ulardan tayyorlangan mahsulotlar	1 541,1	80,3
Xayvonlar uchun ozuqalar (noyabr dalanmagan donlardan tashqari)	568,2	3,6 m.
Sut mahsulotlari va parranda tuxumlari	219,3	96,9
03 bo'limga kiritilgan hayvonlardan tashqari tirik hayvonlar	4,6	1,8
Har xil ovqatlar va preparatlar	4,0	19,8
Shakar, shakardan mahsulotlari va asal	3,4	27,2
Baliq (dengiz sutemizuvchilari bo'lmagan), qisqichbaqasi-monlar malyuskalar va suvda suzuvchi umurtqasizlar	2,9	133,5
<b>Nooziq-ovqat xomashyo, yoqilg'idan tashqari</b>		
Moy olinadigan urug'lar va moy olinadigan mevalar	4 937,4	168,8
To'qimachilik tolalari (tops va boshqa titilgan jundan tashqari) va ularning chiqindilari	3 308,4	47,3
Xayvonlar va o'simliklardan kelib chiqqan xom-ashyo materiallari, boshqa joyda tasniflanmagan	1 236,8	77,5
56 bo'limga kiritilgandan tashqari o'g'itlar uchun xom-ashyo va mineral xomashyo (ko'mir,neft va qimmat baho toshlardan tashqari)	867,8	26,8
Probka va yog'och taxtalar	3,8	-
<b>Mineral yoqilg'i, moylash moylari va shunga o'xshash materiallar</b>		
Ko'mir, koks va briketlar	804,4	95,8 m.
Tabiiy gaz	86,9	-
Elektr toki	69,5	151,3
<b>Xom, tozalangan yoki fraksiyalangan o'simlik moylari va yog'lar</b>		
Xom, tozalangan yoki fraksiyalangan o'simlik moylari va yog'lar	211,0	-
Hayvonlar va o'simlik moylari va qayta ishlangan yog'lar; hayvonot va o'simlik mumlari; boshqa toifalarga kiritilmagan hayvonlar yoki o'simlik yog'lari va moylarining texnik aralashmalari va preparatlar	0,7	-
<b>Kimyoviy vositalar va boshqa toifalarga kiritilmagan shunga o'xshash mahsulotlar</b>		
Bo'yoqlar, taninlar va bo'yoqlar	212,7	5,0 m.
Efir moylari, rezinoidlar va attorlik moddalari;hojatxona preparatlari, polirovkalash va yuvish vositalari	46,8	2,0 m.
Boshqa joyda tasniflanmagan kimyoviy materiallar va mahsulotlar	3,0	19,8 m.
Organik kimyoviy moddalar	2,5	4,5
Noorganik kimyoviy moddalar	0,3	13,7

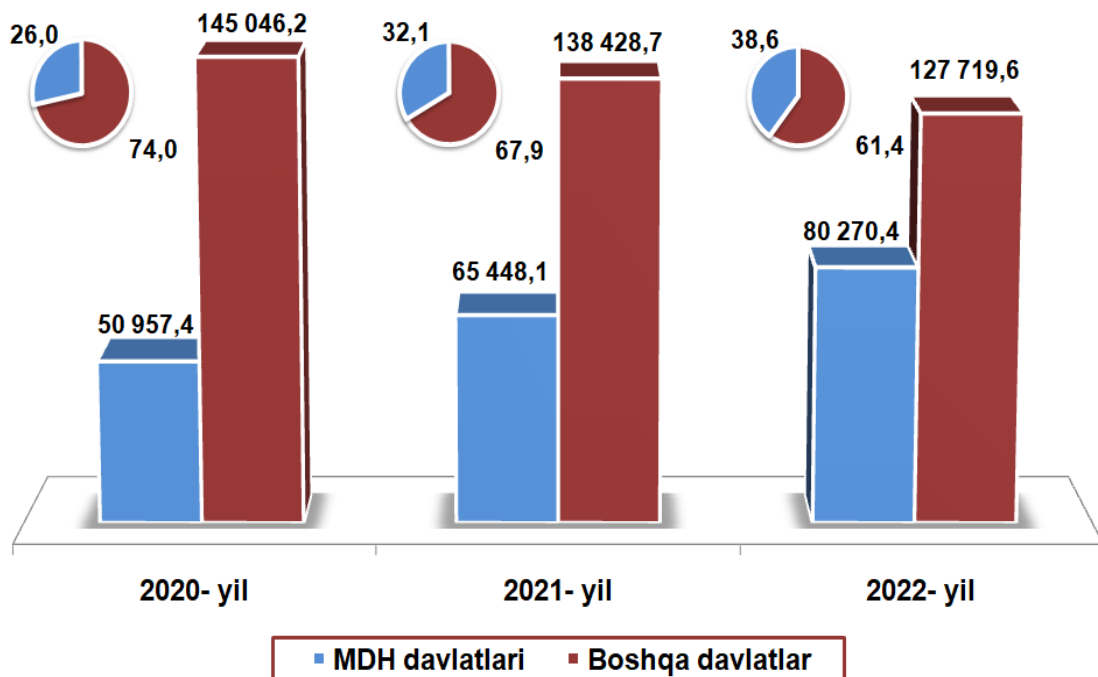
## SURXONDARYO VILOYATI XSST BO'YICHA EKSPORT TARKIBI *(yanvar-noyabr, yillar kesimida)*



XSST bo'limi nomi	Ming AQSH dollari	2021- yilga nisbatan, % da
<b>Sanoat tovarlari</b>		
To'qimachilik yigirilgan ipi, matolar, boshqa joyda tasniflanmagan tayyor buyumlar va shunga o'xshash mahsulotlar	71 053,7	77,6
Metaldan tayyorlangan buyumlar boshqa joyda tafsiflanmagan	2 172,7	113,3
Ruda bo'lmagan qazilmalardan tayyorlangan mahsulotlar, boshqa joyda tafsiflanmagan	828,8	59,6
Qog'oz, karton va qog'oz massasi, qog'oz yoki kartondan tayyorlangan buyumlar	582,3	32,5 m.
Mantar va yog'ochdan tayyorlangan buyumlar (mebeldan tashqari)	219,9	9,1 m.
Boshqa boshqa bo'lmagan kauchuk mahsulotlar	1,3	218,2 m.
<b>Mashinalar va transport asbob-uskunolari</b>		
Avtomobillar (xavo podushkalaridagi transport vositalari xam)	70,6	40,5
Sanoat uchun maxsus bo'lmagan mashina va uskunalar, boshqa nomga ega bo'lmagan va boshqa nomdagi mashinalar qismlari.	69,0	32,7 m.
Aniq soxalar uchun maxsus mo'ljallangan mashinalar	13,0	1,4
Elektr mashinalari, apparatlari va asboblari va ularning elektr qismlari (shu jumladan, boshqa nomga tegishli bo'lmagan elektr maishiy asboblarning elektr bo'lmagan qismlari)	3,1	10,7 m.
Metallni qayta ishlash mashinalari	1,1	-
Energija ishlab chiqaruvchi mashinalar va uskunalar	0,9	8,6
Telekommunikatsiya, ovoz yozish va ovozni takrorlash uchun asboblari va uskunalar	0,5	-
<b>Turli xil tayyor buyumlar</b>		
Kiyim-kechaklar va kiyim-kechak anjomlari	3 115,7	2,2 m.
Mebel va uning qismlari, choyshablar, matraslar, matras tayanchlari, yostiqlar	460,9	12,8 m.
Poyabzal	177,7	2,1 m.
Har xil tayyor mahsulotlar	5,9	18,2
Boshqa turdagi maxsus, ilmiy va nazorat asboblari va apparatlari	0,2	-
<b>Xizmatlar</b>		
Moliyaviy xizmatlar	1 684,2	184,1
Sayohat	1 380,0	104,3
Transport xizmatlari	911,1	50,3
Boshqa biznes xizmatlari	321,6	191,3

## MDH VA BOSHQA DAVLATLARGA TOVAR VA XIZMATLAR EKSPORTI HAJMLARI DINAMIKASI *(yanvar-noyabr, ming AQSH dollari, ulushi, % da)*

MDH davlatlariga eksport ulushi 2021- yilning shu davriga nisbatan oshib, umumiy eksport hajmida **38,6** foizni tashkil etdi.



2020-2021- yillarga nisbatan 2022- yil yanvar-noyabr oyida TSAda Pokiston, Xitoy, Qozog'iston, Rossiya Federatsiyasi, Afg'oniston, Turkiya va Qirg'iz Respublikasi kabi davlatlar mahsulot va xizmatlar eksporti bo'yicha asosiy hamkorlarimiz bo'ldi. Ularning umumiy eksportdagi ulushi **90,7** foizga yetdi.

## VILOYAT EKSPORTIDA ASOSIY HAMKOR DAVLATLARNING ULUSHI *(2022- yil yanvar-noyabr, % da)*






**SURXONDARYO VILOYATINING ASOSIY HAMKOR  
DAVLATLARGA AMALGA OSHIRGAN EKSPORTI HAJMI  
VA O'SISH SUR'ATLARI** *(yanvar-noyabr, yillar kesimida)*



Davlatlar	Ming AQSH dollari		O'sish sur'ati, % da		O'rni	
	2021- yil	2022- yil	2021- yil	2022- yil	2021- yil	2022- yil
Pokiston	29 816,4	42 508,7	85,0	142,6	2	1
Xitoy Xalq Respublikasi	70 553,2	41 892,2	138,9	59,4	1	2
Qozog'iston	29 073,3	36 359,6	5,8 m.	125,1	3	3
Rossiya Federatsiyasi	22 041,9	28 500,4	104,8	129,3	4	4
Afg'oniston	17 913,3	15 828,9	43,2	88,4	5	5
Turkiya	12 490,3	15 686,6	112,6	125,6	6	6
Qirg'iz Respublikasi	5 928,4	7 906,0	41,6	133,4	7	7
Eron	562,3	4 719,3	-	8,4 m.	-	8
Tojikiston	4 875,9	2 791,5	56,4	57,3	8	9
Germaniya	284,5	2 063,2	2,5 m.	7,3 m.	19	10
Ozarbayjon	1 634,2	1 999,2	2,1 m.	122,3	10	11
Belarus Respublikasi	597,9	1 874,5	112,9	3,1 m.	15	12
Hindiston	1 318,1	1 223,2	3,9 m.	92,8	11	13
Birlashgan Arab Amirliklari (BAA)	603,1	1 077,2	7,7 m.	178,6	13	14
Polsha	125,0	606,2	62,6	4,8 m.	21	15
Iroq	356,4	443,9	3,3 m.	124,6	17	16
Turkmaniston	355,7	391,5	5,2 m.	110,1	18	17
Ukraina	923,3	313,9	137,9	34,0	12	18
Saudiya Arabistoni	-	237,4	-	-	35	19
Kanada	0,1	140,8	-	-	27	20

## SURXONDARYO VILOYATINING HUDUDLAR KESIMIDA EKSPORTI (2022- yil yanvar-noyabr )

	Ming AQSH dollari	O'sish sur'ati, % da
<b>Surxondaryo viloyati</b>	<b>207 990,0</b>	<b>102,0</b>
Termiz sh.	9 549,6	150,7
<i>tumanlar:</i>		
Oltinsoy	9 174,6	155,0
Angor	13 816,8	130,2
Bandixon	4 701,6	194,2
Boysun	7 967,9	157,6
Muzrabot	9 301,4	115,9
Denov	42 937,2	186,3
Jarqo'rg'on	23 613,9	96,3
Qumqo'rg'on	8 845,5	90,6
Qiziriq	9 690,7	390,5
Sariosiyo	5 263,6	30,8
Termiz	26 219,8	106,0
Uzun	15 857,3	100,9
Sherobod	12 440,9	32,0
Sho'rchi	7 623,8	135,3

**Eng yuqori hajm,**  
ming AQSH dollari

**Denov – 42 937,2**

**Termiz t. – 26 219,8**

**Jarqo'rg'on – 23 613,9**

**Eng quyi hajm,**  
ming AQSH dollari

**Sho'rchi – 7 623,8**

**Sariosiyo – 5 263,6**

**Bandixon – 4 701,6**

Viloyat eksporti tarkibida eng yuqori ulushni Denov tumani **20,6** % ulush bilan **42 937,2** ming AQSH dollarini, eng quyi ulushni esa Bandixon tumani **2,3** % ulush bilan **4 701,6** ming AQSH dollarini tashkil etdi.

## MEVA-SABZAVOT MAHSULOTLARI EKSPORTI (2022- yil yanvar-noyabr)



Surxondaryo viloyatida meva-sabzavotchilik tarmog'i muhim o'rin tutadi. Meva-sabzavot mahsulotlari eksporti hajmi **156 746,4** tonnani va qiymat ifodasida **113 642,0** ming AQSH dollarini tashkil qildi, 2021- yilning shu davriga nisbatan o'sish sur'ati **41,3** foizga oshdi. Shundan kelib chiqib **67 446,7** ming AQSH dollari miqdorida **87 395,7** tonna sabzavot, **19 889,2** ming AQSH dollari miqdorida **35 813,3** tonna meva va rezavorlar, shuningdek, **20 664,5** ming AQSH dollari miqdorida **26 790,8** tonna uzum va **4 745,5** ming AQSH dollari miqdorida **3 608,8** tonna yeryong'oq eksport qilindi.

## MEVA-SABZAVOT MAHSULOTLARI EKSPORTI (2022- yil yanvar-noyabr)





2022- yil yanvar-noyabr oylarida meva-sabzavot mahsulotlari jami eksportning **54,6** % ini tashkil etdi.

Meva-sabzavot mahsulotlarining asosiy eksport bozorlari Qozog'iston, Pokiston, Rossiya Federatsiyasi hamda Afg'oniston davlatlari hissasiga to'g'ri kelgan.



## MEVA-SABZAVOT MAHSULOTLARINING EKSPORT GEOGRAFIYASI (2022- yil yanvar-noyabr)



Davlatlar	Tonna	Ming AQSH dollari	ulushi, % da *
 Qozog'iston	78 589,9	36 083,1	31,8
 Pokiston	26 607,7	35 399,0	31,1
 Rossiya Federatsiyasi	20 861,2	16 946,3	14,9
 Afg'oniston	16 444,5	12 261,6	10,8
 Eron	2 609,7	2 671,8	2,4
 XXR	2 240,3	2 671,3	2,4
 Belarus Respublikasi	3 277,5	1 766,4	1,6
 Germaniya	441,9	1 327,3	1,2
 Tojikiston	2 563,8	861,6	0,8
 BAA	744,5	797,6	0,7
 Ozarbayjon	539,4	764,4	0,7
 Turkmaniston	270,4	345,5	0,3
 Iroq	341,8	340,7	0,3
 Polsha	182,9	332,5	0,2
 Ukraina	390,8	304,2	0,2
 Boshqa davlatlar	640,2	768,7	0,6

\* qiymat ifodasidan

2022- yil yanvar-noyabr oylari oxirida meva-sabzavot mahsulotlari eksportining qiymati bo'yicha eng katta hajmi Qozog'iston (**31,8** foiz), Pokiston (**31,1** foiz), Rossiya Federatsiyasi (**14,9** foiz) va Afg'oniston (**10,8** foiz) ga to'g'ri keladi.

## TO'QIMACHILIK MAHSULOTLARI EKSPORTI

(yanvar-noyabr)










Joriy yilda **76 368,8** ming AQSH dollarlik to'qimachilik mahsulotlari eksporti amalga oshirilib, umumiy eksportning **36,7 %** ini tashkil etdi va o'tgan yilga nisbatan **18,8 %** ga kamaydi.

Eksport qilingan to'qimachilik mahsulotlari tarkibida paxtadan yigirilgan ip (**78,4 %**), paxtadan gazlamalar (**11,0 %**) asosiy ulushni egallagan.

## TO'QIMACHILIK MAHSULOTLARI EKSPORTI DINAMIKASI

(yanvar-noyabr, ming AQSH dollari)






















	2021- y.	2022- y.
<b>Jami:</b>	<b>94 050,7</b>	<b>76 368,8</b>
 Paxtadan yigirilgan ip	83 269,7	59 840,2
 Paxtadan gazlamalar	6 620,8	8 438,6
 Ipak va ipak mahsulotlari	2 298,9	3 683,5
 Tayyor trikotaj va tikuvchilik kiyimlari	1 418,2	3 115,6
 Gilamlar	314,5	639,2
 Paxta mahsulotlari	74,1	99,5
 Boshqa to'qimachilik mahsulotlari	54,5	552,2



## DAVLATLAR KESIMIDA TO‘QIMACHILIK MAHSULOTLARI EKSPORTI DINAMIKASI *(yanvar-noyabr, ming AQSH dollari)*



Davlatlar	2020- yil	2021- yil	2022- yil
 Xitoy Xalq Respublikasi	50 180,4	69 058,4	39 219,6
 Turkiya	3 941,7	6 513,7	14 533,4
 Rossiya Federatsiyasi	3 045,9	7 435,1	9 546,1
 Pokiston	3 797,9	8 092,6	4 669,2
 Qirg‘iz Respublikasi	4 621,3	399,3	3 658,1
 Eron	-	-	1 916,6
 Germaniya	-	122,8	735,3
 Tojikiston	454,1	1 322,9	599,9
 Afg‘oniston	202,0	234,3	474,9
 BAA	-	-	279,5
 Polsha	-	-	273,5
 Hindiston	174,1	53,3	175,6
 Belarus Respublikasi	130,0	-	107,5
 Armaniston	-	-	88,8
 Kanada	-	-	57,1
 Ozarbayjon	-	-	33,8
 Qozog‘iston	100,1	759,3	-
 Ukraina	-	57,2	-
 Buyuk Britaniya BQ va Shimoliy Irlandiya	-	1,8	-

To‘qimachilik mahsulotlari eksportining eng katta ulushi Xitoy Xalq Respublikasiga (**39 219,6** ming AQSH dollari – **51,4** %), Turkiyaga (**14 533,4** ming AQSH dollari – **19,0** %) va Rossiya Federatsiyasiga (**9 546,1** ming AQSH dollari – **12,5** %) to‘g‘ri keladi.



## SURXONDARYO VILOYATINING IMPORTI

(2022- yil yanvar-noyabr)

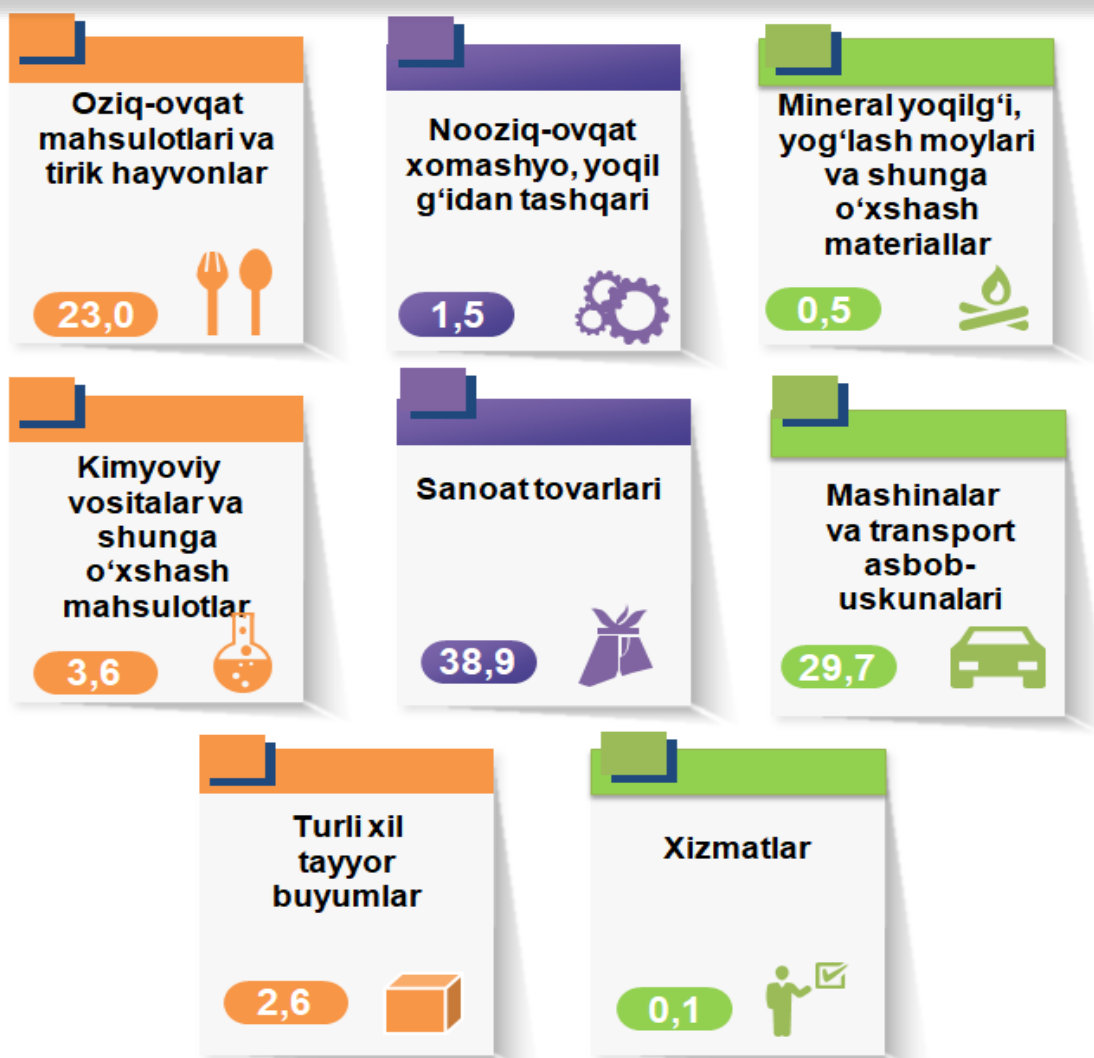
import

2022- yilning yanvar-noyabr oylarida import hajmi **136 114,9** ming AQSH dollarini va 2021- yilga nisbatan **73,6** % ni tashkil etdi.

Import tarkibida eng katta ulush, sanoat tovarlari (**38,9** %), mashinalar va transport asbob-uskunalari (**29,7** %), oziq-ovqat va tirik hayvonlar (**23,0** %) hamda hisobiga to'g'ri keldi.

## XSST BO'YICHA IMPORT TARKIBI

(2022- yil yanvar-noyabr, ulushi, % da)



Tovarlar importi dinamikasi tahlili ham shuni ko'rsatdiki, 2022- yil yanvar-noyabr oyida 2021- yilning shu davriga nisbatan tovar importi hajmi **48 893,8** ming AQSH dollariga kamaygan va **135 915,2** ming AQSH dollarini tashkil etgan.

## SURXONDARYO VILOYATI XSST BO'YICHA IMPORT TARKIBI *(yanvar-noyabr, yillar kesimida)*



XSST tarkibi	Ming AQSH dollari		O'sish sur'ati, % da		Umumiy hajmga nisbatan. % da	
	2021-yil	2022-yil	2021-yil	2022-yil	2021-yil	2022-yil
<b>Jami import</b>	<b>184 918,2</b>	<b>136 114,9</b>	<b>104,7</b>	<b>73,6</b>	<b>100</b>	<b>100</b>
<i>shu jumladan:</i>						
Oziq-ovqat mahsulotlari va tirik hayvonlar	25 883,6	31 304,6	83,5	120,9	13,9	23,0
Nooziq-ovqat xomashyo, yoqilg'idan tashqari	6 320,1	2 085,5	78,5	33,0	3,4	1,5
Mineral yoqilg'i, yog'lash moylari va shunga o'xshash materiallar	1 574,2	637,4	73,2	40,5	0,9	0,5
Hayvon va o'simliklar moylari (yog'lari), yog'lar va mumlar	1 159,8	95,1	2,0 m.	8,2	0,6	0,1
Kimyoviy vositalar va boshqa toifalarga kiritilmagan shunga o'xshash mahsulotlar	4 822,4	4 868,9	62,5	101,0	2,6	3,6
Sanoat tovarlari	61 522,0	52 969,2	92,3	86,1	33,3	38,9
Mashinalar va transport asbob-uskunalari	78 200,6	40 397,9	147,1	51,7	42,3	29,7
Turli xil tayyor buyumlar	5 326,4	3 556,7	73,2	66,8	2,9	2,6
Xizmatlar	109,2	199,7	4,0 m.	182,8	0,1	0,1

## XSST BO'LIMI BO'YICHA AYRIM MAHSULOTLAR IMPORTI TARKIBI (2022- yil yanvar-noyabr)



XSST bo'limi nomi	Ming AQSH dollari	2021- yilga nisbatan, % da
<b>Oziq-ovqat mahsulotlari va tirik hayvonlar</b>		
Sabzavotlar va mevalar	21 590,1	183,8
Tirik hayvonlar, 03-bo'limga kiritilgan hayvonlardan tashqari	4 285,1	48,5
Donli ekinlar va ulardan tayyorlangan mahsulotlar	2 212,5	67,6
Shakar, shakardan mahsulotlari va asal	1 459,2	28,2 m.
Hayvonlarga ozuqa (ishlov berilmagan donalardan tashqari)	1 173,7	86,2
Go'sht va go'sht mahsulotlari	363,4	75,7
Turli xil oziq-ovqat mahsulotlari va preparatlari	134,9	163,9
Qahva, choy, kakao, ziravorlar va ulardan tayyorlangan mahsulotlar	85,8	161,6
<b>Nooziq-ovqat xomashyo, yoqilg'idan tashqari</b>		
Xayvonlar va o'simliklardan olinadigan kelib chiqqan xom-ashyo materiallari, boshqa joyda tavsiflanmagan	1 541,4	172,5
Probka va yog'och taxtalar	239,3	5,8
56 bo'limga kiritilgandan tashqari o'g'itlar uchun xom-ashyo va mineral xomashyo (ko'mir, neft va qimmatbaho toshlardan tashqari)	178,4	58,3
Moy olinadigan urug'lar va moy olinadigan mevalar	63,1	7,3
Qog'oz massasi va makulatura	54,0	114,5
Tabiiy kauchuk (sintetik kauchuk va yangilangan kauchuk, shu jumladan)	9,4	33,6
<b>Mineral yoqilg'i, yog'lash moylari va shunga o'xshash materiallar</b>		
Neft va neft mahsulotlari va shunga o'xshash materiallar	615,9	39,4
Ko'mir, koks va briketlar	21,6	168,3
<b>Kimyoviy vositalar va boshqa toifalarga kiritilmagan shunga o'xshash mahsulotlar</b>		
Tibbiyot va farmatsevtika mahsulotlari	2 153,9	171,2
Birlamchi bo'lmagan plastmassalar	1 071,2	210,6
Birlamchi shakldagi plastmassalar	398,7	34,4
Organik kimyoviy moddalar	398,6	122,8
O'g'itlar (272 guruhga kiritilganlardan tashqari)	352,7	7,2 m.
Boshqa joyda tasniflanmagan kimyoviy materiallar va mahsulotlar	346,9	26,6
Bo'yaydigan va terini oshlovchi moddalar va bo'yoqlar	63,3	121,8
Efir moylari, resinoidlar va parfyumeriya moddalari; tualetga	52,9	117,9
Noorganik kimyoviy moddalar	30,8	25,5



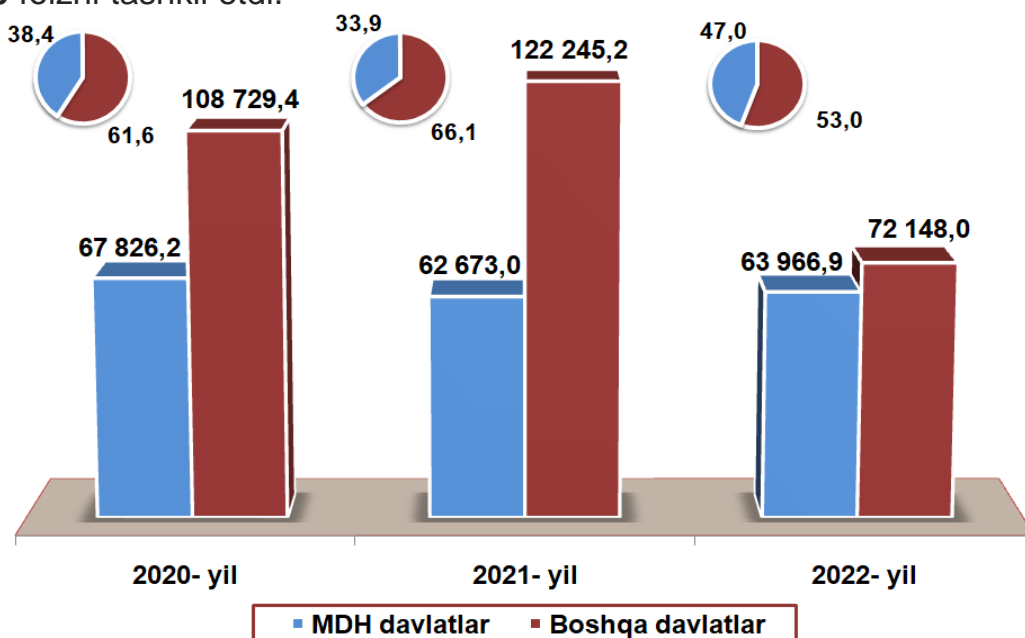
## XSST BO'LIMI BO'YICHA AYRIM MAHSULOTLAR IMPORTI TARKIBI (2022- yil yanvar-noyabr)



XSST bo'limi nomi	Ming AQSH dollari	2021- yilga nisbatan, % da
<b>Sanoat mahsulotlari</b>		
Cho'yan va po'lat	40 939,2	82,9
Ruda bo'lmagan qazilmalardan tayyorlangan mahsulotlar, boshqa joyda tasniflanmagan	9 771,9	159,2
Boshqa joylarda tasniflanmagan metallardan tayyorlangan buyumlar	1 157,9	43,3
Rezina buyumlari boshqa joyda tavsiflanmagan	591,4	2,3 m.
To'qimachilik iplari, matolar, tasniflanmagan tayyor mahsulotlar va shunga o'xshash mahsulotlar	298,5	33,7
Qog'oz, karton va qog'oz massasi, qog'oz yoki kartondan tayyorlangan buyumlar	164,8	17,2
Rangli metallar	45,0	2,0 m.
Mantar va yog'ochdan tayyorlangan buyumlar (mebeldan tashqari)	0,5	-
<b>Mashinalar va transport asbob-uskunolari</b>		
Aniq soxalar uchun maxsus mo'ljallangan mashinalar	24 868,0	61,7
Sanoat uchun maxsus bo'lmagan mashina va uskunalar, boshqa nomga ega bo'lmagan va boshqa nomdagi mashinalar qismlari.	6 510,8	27,4
Avtomobililar (xavo podushkalaridagi transport vositalari xam)	4 621,3	121,0
Elektr mashinalari, apparatlari va asboblari va ularning elektr qismlari (shu jumladan, boshqa nomga tegishli bo'lmagan elektr maishiy asboblarning elektr bo'lmagan qismlari)	1 655,0	27,8
Energiya ishlab chiqaruvchi mashinalar va uskunalar	1 468,4	41,3
Boshqa transport vositalari	1 057,4	11,1 m.
Metallni qayta ishlash mashinalari	159,6	97,0
Ma'lumotlarni avtomatik qayta ishlash uchun ish yuritish mashinalari va uskunolari	57,1	125,0
Telekommunikatsiya, ovoz yozish va ovozni takrorlash uchun asboblari va uskunalar	0,2	0,3
<b>Turli xil tayyor mahsulotlar</b>		
Maxsus, ilmiy va nazorat asboblari va apparatlari boshqa joyda tasniflanmagan	1 640,8	90,0
Boshqa toifalarga kiritilmagan suv-kanalizatsiya, isitish va yoritish uskunalarini blokli binolar, armatura va mahkamlash	1 262,9	45,2
Har qanday tayyor mahsulot boshqa joyda tasniflanmagan	361,3	82,1
Yo'l aksessuarlari, sumkalar va shunga o'xshash konteynerlar	251,6	2,8 m.
Mebel va ularning qismlari, ko'rpa-to'shaklar, matraslar, matraslar, yostiqlar va shunga o'xshash to'ldirilgan mebellar	24,2	17,8
Kiyim-kechaklar va kiyim-kechak anjomlari	13,8	46,0
Poyabzal	2,0	14,6

## MDH VA BOSHQA DAVLATLARGA TOVAR VA XIZMATLAR IMPORTI HAJMLARI DINAMIKASI *(yanvar-noyabr, ming AQSH dollari, ulushi, % da)*

MDH davlatlaridan import qilingan mahsulotlarning ulushi 2021- yilning shu davriga nisbatan **13,1** foizga o'sdi, TSA'dagi ulushi esa 2022- yilning yanvar-noyabr oyida **47,0** foizni tashkil etdi.



Umuman, 2022- yil yanvar-noyabr oyi yakunlariga ko'ra Surxondaryo viloyatiga dunyoning **46** davlatidan tovar va xizmatlar import qilingan. Importning uchdan bir qismi Rossiya Federatsiyasi, Xitoy, Pokiston, Qozog'iston, Tojikiston, Turkiya va Hindiston kabi yirik hamkor davlatlardan to'g'ri keladi.

## VILOYAT IMPORTIDA ASOSIY HAMKOR DAVLATLARNING ULUSHI *(2022- yil yanvar-noyabr, % da)*



**SURXONDARYO VILOYATINING ASOSIY HAMKOR DAVLATLARGA AMALGA OSHIRGAN IMPORT HAJMLARI VA O'SISH SUR'ATLARI** (yanvar-noyabr, yillar kesimida)




Davlatlar	Ming AQSH dollari		O'sish sur'ati, % da		O'rni	
	2021-yil	2022-yil	2021-yil	2022-yil	2021-yil	2022-yil
Rossiya Federatsiyasi	21 354,3	40 393,7	84,9	189,2	3	1
XXR	74 346,1	29 942,9	109,8	40,3	1	2
Pokiston	9 734,5	21 194,9	557,2	217,7	5	3
Qozog'iston	24 981,5	11 116,4	85,8	44,5	2	4
Tojikiston	4 387,1	8 998,2	56,4	205,1	9	5
Turkiya	11 634,3	5 707,2	106,7	49,1	4	6
Hindiston	1 697,1	4 130,5	30,6	243,4	12	7
Litva	240,0	2 317,1	4,2	965,4	28	8
Germaniya	5 581,3	1 719,9	154,0	30,8	8	9
Koreya Respublikasi	1 377,2	1 328,8	26,8	96,5	14	10
Eron	6 399,0	1 185,1	376,4	18,5	7	11
Qirg'iz Respublikasi	682,9	1 159,3	57,3	169,8	17	12
Ukraina	9 089,0	1 065,0	433,9	11,7	6	13
Turkmaniston	1 399,7	865,1	133,5	61,8	13	14
Ekvador	320,8	682,1	462,7	212,6	25	15
Afg'oniston	358,4	658,0	217,3	183,6	23	16
Italiya	2 187,5	630,6	115,4	28,8	11	17
Avstriya	558,4	580,4	244,3	104,0	19	18
Belarus Respublikasi	761,4	369,3	58,5	48,5	16	19
Vengriya	148,8	362,0	47,5	243,2	32	20

## SURXONDARYO VILOYATINING HUDUDLAR KESIMIDA IMPORTI

(2022- yil yanvar-noyabr)



	Ming AQSH dollari	O'sish sur'ati, % da
<b>Surxondaryo viloyati</b>	<b>136 114,9</b>	<b>73,6</b>
Termiz sh. tumanlar:	32 341,8	89,4
Oltinsoy	2 849,9	75,4
Angor	723,0	32,1
Bandixon	841,1	144,6
Boysun	1 482,8	71,4
Muzrabot	1 251,5	4,4
Denov	20 077,0	160,7
Jarqo'rg'on	7 594,8	97,7
Qumqo'rg'on	1 532,2	36,5
Qiziriq	6 415,7	42,9
Sariosiyo	34 562,5	256,5
Termiz	11 206,8	34,8
Uzun	8 065,9	707,1
Sherobod	2 649,5	160,0
Sho'rchi	4 520,4	137,8

**Eng yuqori hajm,**  
ming AQSH dollari

**Sariosiyo – 34 562,5**

**Termiz sh. – 32 341,8**

**Denov – 20 077,0**

**Eng quyi hajm,**  
ming AQSH dollari

**Muzrabot – 1 251,5**

**Bandixon – 841,1**

**Angor – 723,0**

Viloyat importi tarkibida eng yuqori ulushni Sariosiyo tumani **25,4 %** ulush bilan **34 562,5** ming AQSH dollarini, eng quyi ulushni esa Angor tumani **0,5 %** ulush bilan **723,0** ming AQSH dollarini tashkil etdi.