



**SURXONDARYO VILOYATIDA  
XIZMATLAR SOHASINING RIVOJLANISHI**

**2022- YILNING YANVAR-NOYABR  
OYLARIDA**



**Dastlabki ma'lumotlar**

	2021- y. yanvar-noyabr	2022- y. yanvar-noyabr
<b>Ko'rsatilgan bozor xizmatlari hajmi, mlrd. so'm</b>	<b>9 433,4</b>	<b>11 639,8</b>
<b>Ko'rsatilgan bozor xizmatlarining o'sish sur'atlari, % da</b>	<b>120,1</b>	<b>114,0</b>
<b>Aholi jon boshiga ko'rsatilgan bozor xizmatlari hajmi, ming so'm</b>	<b>3 489,3</b>	<b>4 207,8</b>
<b>Aholi jon boshiga ko'rsatilgan xizmalarning o'sish sur'atlari, % da</b>	<b>117,6</b>	<b>111,4</b>

**Xizmatlar sohasi** bu – korxonalar, tashkilotlar, shuningdek, jismoniy shaxslar tomonidan ko'rsatiladigan turli xil turdagi xizmatlar, ishlab chiqarishni o'z ichiga olgan holda umumlashtirilgan toifadir.

**Xizmatlar** iste'molchilar (yuridik va jismoniy shaxslar) holatini o'zgartiruvchi yoki tovarlar, xizmatlar yoki moliyaviy aktivlar bilan ayirboshlashiga ko'maklashadigan ishlab chiqarish faoliyatining natijasi hisoblanadi

Dastlabki ma'lumotlarga ko'ra, 2022- yilning yanvar-noyabr oylarida ko'rsatilgan bozor xizmatlari hajmi **2 206,4** mlrd. so'mga oshib, **11 639,8** mlrd. so'mga yetdi.

Taqqoslama ekvivalentda 2021- yilning yanvar-noyabr oylariga (**120,1** %) nisbatan o'sish sur'ati **114,0** % ni tashkil etdi.



**Iqtisodiy faoliyat turlari bo'yicha ishlab chiqilgan  
xizmatlarning asosiy ko'rsatkichlari**  
(2022- yil yanvar-noyabr oylarida)

	<b>Hajmi, mlrd. so'm</b>	<b>O'sish sur'ati, % da 2021- yil yanvar-noyabr oylariga</b>
<b>Xizmatlar - jami</b>	11 639,8	114,0
shu jumladan:		
Aloqa va axborotlashtirish xizmatlari	553,3	127,9
Moliyaviy xizmatlar	2 400,9	124,6
Transport xizmatlari	1 721,7	111,7
shu jumladan: avtotransport xizmatlari	1 591,1	109,2
Yashash va ovqatlanish xizmatlari	370,7	106,0
Savdo xizmatlari	4 256,3	110,3
Ko'chmas mulk bilan bog'liq xizmatlar	280,1	111,7
Ta'lim sohasidagi xizmatlar	507,5	111,3
Sog'liqni saqlash sohasidagi xizmatlar	181,0	93,8
Ijara xizmatlari	256,7	109,4
Kompyuter va maishiy tovarlarni ta'mirlash bo'yicha xizmatlar	309,5	110,2
Shaxsiy xizmatlar	324,8	108,5
Me'morchilik, muhandislik izlanishlari, texnik sinovlar va tahlil sohasidagi xizmatlar	185,7	113,9
Boshqa xizmatlar	291,6	117,5



Ko'rsatilgan bozor xizmatlari jami hajmining o'sishidagi asosiy omil, aloqa va axborotlashtirish xizmatlari **27,9 %** ga, moliyaviy xizmatlar **24,6 %** ga, boshqa xizmatlar **17,5 %**, Me'morchilik, muhandislik izlanishlari, texnik sinovlari va tahlil sohasidagi xizmatlar **13,9 %** ga, ko'chmas mulk bilan bog'liq xizmatlar **11,7 %** ga o'sishi hisoblanadi. 2022- yilning yanvar-noyabr oylarida jami ko'rsatilgan xizmatlar hajmi o'tgan yilning shu davriga nisbatan solishtirma narxlardagi o'sish sur'ati **114,0 %** ni tashkil etdi.

**2022- yil yanvar-noyabr oylarida Iqtisodiy faoliyat turlari bo'yicha ko'rsatilgan bozor xizmatlarining o'tgan yilning shu davriga nisbatan solishtirma narxlardagi o'sish sur'ati yuqori bo'lgan xizmat turlari, %da**

**Aloqa va axborotlashtirish xizmatlari**



Iqtisodiy faoliyat turlari bo'yicha ko'rsatilgan bozor xizmatlari tarkibida eng katta ulushni savdo xizmatlari egallaydi. 2022- yil yanvar-noyabr oylarida bu xizmatlarning ulushi **36,6 %** ni tashkil etdi.

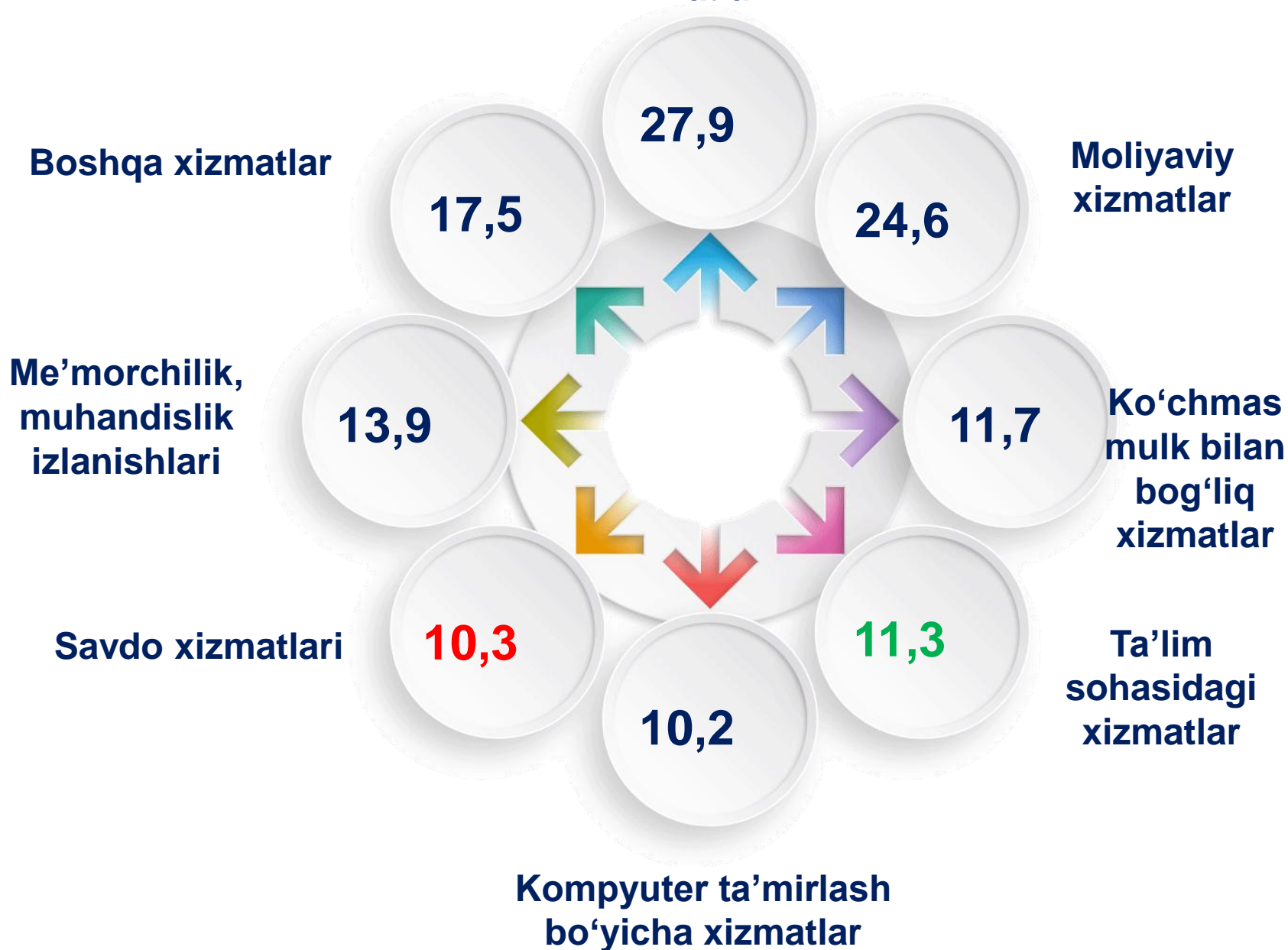
Shu bilan birga, yuqori ko'rsatkichlar aloqa va axborotlashtirish xizmatlari (**27,9 %**), moliyaviy xizmatlar (**24,6 %**), shuningdek boshqa xizmatlar bo'yicha (**17,5 %**) qayd etildi.

Sog'liqni saqlash sohasidagi xizmatlar hajmida o'sish sur'ati **0,9 %** ni tashkil etdi.

### Iqtisodiy faoliyat turlari bo'yicha xizmatlar tarkibi, % da

(2022- yil yanvar-noyabr oylarida)

#### Aloqa va axborotlashtirish xizmatlari



2022- yilning yanvar-noyabr oylarida ta'lim xizmatlar sohasida yuqori o'sishga erishildi (**11,3 %**). 2021- yilning shu davriga nisbatan o'sish sur'ati bilan solishtirganda farq - **4,3** punktni tashkil etdi.

2022- yilning yanvar-noyabr va 2021- yillari uchun aloqa va axborotlashtirish xizmatlarining o'sish sur'atlari o'rtasidagi maksimal ijobiy tafovut **7,3** punkt darajasida qayd etildi.



**Iqtisodiy faoliyat turlari bo'yicha ko'rsatilgan bozor xizmatlarining o'sish sur'atlari, % da**

Xizmat turi	2021- y. yanvar-noyabr	2022- y. yanvar-noyabr
Xizmatlar – jami	120,1	114,0
Aloqa va axborotlashtirish xizmatlari	119,4	127,9
Moliyaviy xizmatlar	129,9	124,6
Transport xizmatlari	122,4	111,7
Yashash va ovqatlanish xizmatlari	110,7	106,0
Savdo xizmatlari	110,2	110,3
Ko'chmas mulk bilan bog'liq xizmatlar	121,9	111,7
Ta'lim sohasidagi xizmatlar	139,8	111,3
Sog'liqni saqlash sohasidagi xizmatlar	168,0	93,8
Ijara xizmatlari	124,3	109,4
Kompyuter ta'mirlash bo'yicha xizmatlar	122,0	110,2
Shaxsiy xizmatlar	115,3	108,5
Me'morchilik sohasidagi xizmatlar	126,3	113,9
Boshqa xizmatlar	136,9	117,5

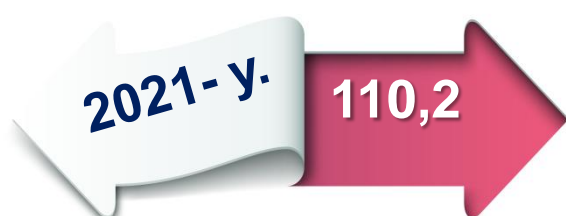
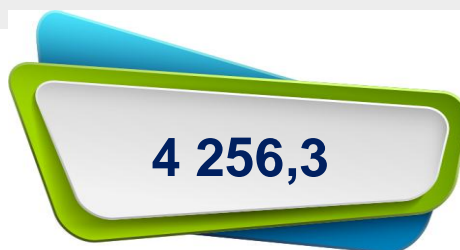
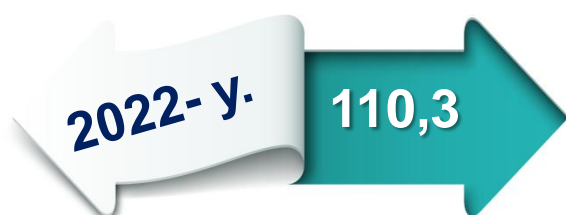
■ 2021- y. yanvar-noyabr      ■ 2022- y. yanvar-noyabr



**O'sish  
sur'ati, % da**

**Xizmatlar hajmi,  
mlrd. so'm**

**Savdo xizmatlari  
(yanvar-noyabr  
oylarida)**



**2022- y. yanvar-noyabr**

**Xizmatlar  
hajmi,  
mlrd. so'm**

**O'sish  
sur'ati,  
% da**

**Termiz shahri**

**804,9** | **114,8**

**Oltinsoy**

**217,4** | **108,9**

**Angor**

**220,6** | **107,0**

**Boysun**

**150,4** | **109,0**

**Bandixon**

**123,6** | **108,6**

**Muzrabot**

**269,9** | **108,6**

**Denov**

**574,8** | **111,6**

**Jarqo'rg'on**

**258,4** | **108,6**

**Qumqo'rg'on**

**252,4** | **108,6**

**Qiziriq**

**206,2** | **109,5**

**Sariosiyo**

**269,7** | **111,1**

**Termiz**

**189,9** | **105,0**

**Uzun**

**204,0** | **108,9**

**Sherobod**

**265,3** | **109,7**

**Sho'rchi**

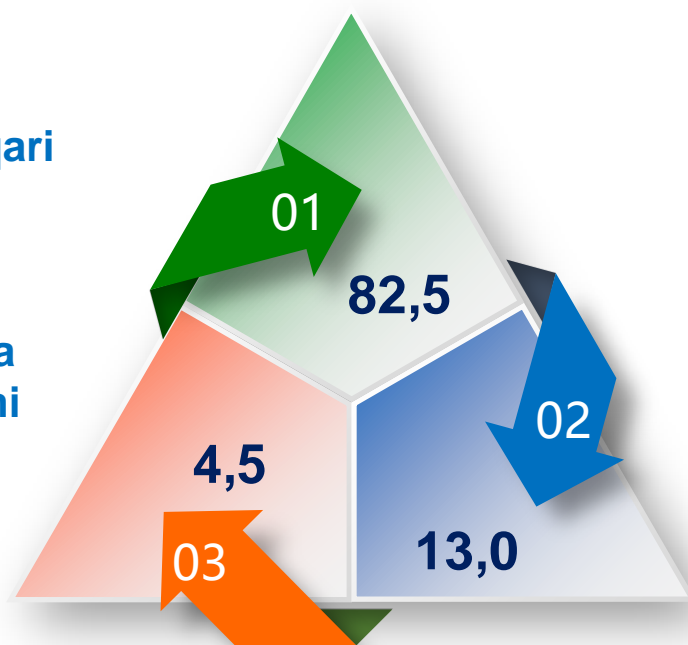
**248,8** | **109,9**

**Savdo** bu – tovarlarning aylanishini, ularning ishlab chiqarish sohasidan iste'mol sohasiga o'tishini ta'minlaydigan iqtisodiyot sohasidir. Ma'lum bir davlat ichida savdo tovarlarini zarur iste'molchiga yetkazib berish vazifasini bajaradi. U ulgurji va chakana savdoga bo'linadi.



**Savdo xizmatlarining tarkibi, % da  
(2022- yil yanvar-noyabr oylarida)**

1. Avtomobillar va mototsikllar savdosidan tashqari chakana savdo bo'yicha xizmatlar
2. Ulgurji savdo xizmatlari (avtomobillar va mototsikllar savdosidan tashqari)
3. Avtomobillar va mototsikllar ulgurji va chakana savdosi, jumladan, ularni ta'mirlash xizmatlarini qo'shgan holda



**Hududlar kesimida savdo xizmatlarining tarkibi, % da  
(2022- yil yanvar-noyabr oylarida)**

	Avtomobillar va mototsikllar ulgurji va chakana savdosi, jumladan, ularni ta'mirlash xizmatlarini qo'shgan holda	Ulgurji savdo xizmatlari	Chakana savdo xizmatlari
<b>Surxondaryo viloyati</b>	<b>4,5</b>	<b>13,0</b>	<b>82,5</b>
Termiz shahri	5,9	18,3	75,8
tumanlar:			
Oltinsoy	3,8	7,6	88,6
Angor	3,6	3,5	92,9
Boysun	3,9	2,0	94,1
Bandixon	3,9	0,4	95,7
Muzrabot	2,8	34,7	62,5
Denov	6,4	19,0	74,6
Jarqo'rg'on	4,3	4,7	91,0
Qumqo'rg'on	4,3	3,6	92,1
Qiziriq	3,2	21,1	75,7
Sariosiyo	3,9	12,5	83,6
Termiz	4,5	7,4	88,1
Uzun	3,9	2,6	93,5
Sherobod	3,7	16,5	79,8
Sho'rchi	3,2	5,0	91,8



**O'sish  
sur'ati, % da**

**Xizmatlar hajmi,  
mlrd. so'm**

**Transport  
xizmatlari  
(yanvar-noyabr  
oylarida)**

**2022 –  
y.**

**• 111,7**

**1 721,7**

**2021 –  
y.**

**• 122,4**

**1 453,5**



Transport xizmatlari hajmining o'sishi, yuk va yo'lovchilarni tashish xizmatlariga talabning oshishi bilan bog'liq bo'lib, bu o'z navbatida turistik faoliyatning jadal rivojlanishi, savdo tarmog'ining kengayishi, qurilish loyihalari hajmini yanada kengaytirishga, bino va inshootlarni rekonstruksiya qilish, shuningdek, transport va logistika infratuzilmasini rivojlantirish bilan bog'liq.

**2022- y. yanvar-noyabr**

**Xizmatlar  
hajmi,  
mlrd. so'm**

**O'sish  
sur'ati,  
% da**

**Termiz shahri**

**291,1**

**113,6**

**Oltinsoy**

**80,6**

**108,1**

**Angor**

**90,3**

**110,8**

**Boysun**

**74,6**

**112,5**

**Bandixon**

**56,2**

**109,5**

**Muzrabot**

**94,2**

**113,1**

**Denov**

**198,8**

**115,4**

**Jarqo'rg'on**

**133,1**

**108,6**

**Qumqo'rg'on**

**105,3**

**106,9**

**Qiziriq**

**83,1**

**108,2**

**Sariosiyo**

**115,6**

**111,0**

**Termiz**

**109,2**

**126,2**

**Uzun**

**85,5**

**108,0**

**Sherobod**

**105,1**

**107,2**

**Sho'rchi**

**99,0**

**109,6**

**O'sish  
sur'ati, % da**

**Xizmatlar hajmi,  
mlrd. so'm**

**2022- y. 109,2**

**1 591,1**

**2021- y. 120,4**

**1 367,4**

**Avtomobil  
transporti  
xizmatlari  
(yanvar-noyabr  
oylarida)**



**2022- y. yanvar-noyabr**

Xizmatlar hajmi, mlrd. so'm	O'sish sur'ati, % da
-----------------------------------	----------------------------

**Termiz shahri**

**286,8 117,4**

**Oltinsoy**

**78,0 105,4**

**Angor**

**88,7 109,8**

**Boysun**

**71,4 108,3**

**Bandixon**

**54,1 105,9**

**Muzrabot**

**81,4 109,6**

**Denov**

**190,1 114,3**

**Jarqo'rg'on**

**102,1 105,9**

**Qumqo'rg'on**

**101,4 105,8**

**Qiziriq**

**80,0 105,6**

**Sariosiyo**

**109,8 106,4**

**Termiz**

**70,8 105,3**

**Uzun**

**82,9 105,4**

**Sherobod**

**102,7 105,9**

**Sho'rchi**

**90,8 105,7**

Transport xizmatlarining eng katta ulushi avtomobil transportida yuk va yo'lovchilarni tashish bo'yicha xizmatlarga to'g'ri keladi.

Transportning ushbu turi boshqa transport turlari bilan taqqoslanganda uning moslashuvchanligi va ko'rsatilayotgan xizmatlarning nisbatan arzonligi sababli yuqori talabga ega hisoblanadi.



*Xizmatlar hajmi,  
mlrd. so'm*

*O'sish  
sur'ati, % da*

**2022– y. 2 400,9**

**124,6**

**2021– y. 1 885,3**

**129,9**

**Moliyaviy  
xizmatlar**  
*(yanvar-noyabr  
oylarida)*



**2022- y. yanvar-noyabr**

Xizmatlar hajmi, mlrd. so'm	O'sish sur'ati, % da
-----------------------------------	----------------------------

**Termiz shahri**

**1084,2 125,1**

**Oltinsoy**

**40,5 122,8**

**Angor**

**50,7 12,7**

**Boysun**

**35,5 126,3**

**Bandixon**

**20,9 121,0**

**Muzrabot**

**56,0 118,6**

**Denov**

**319,3 125,8**

**Jarqo'rg'on**

**123,5 126,5**

**Qumqo'rg'on**

**194,7 124,7**

**Qiziriq**

**54,2 124,0**

**Sariosiyo**

**135,9 123,0**

**Termiz**

**56,3 118,1**

**Uzun**

**63,0 123,8**

**Sherobod**

**83,3 124,2**

**Sho'rchi**

**82,9 124,1**

**Moliyaviy xizmatlar hajmi** moliyaviy vositachilik hisobidan olingan foizli daromadlar hajmi (xizmatlar uchun belgilangan to'lovlar miqdorida), shuningdek, moliya muassasasi tomonidan ssuda berish yoki depozitni saqlash bo'yicha xizmatlari uchun to'lanadigan haq hisobiga ko'ra olinadi.

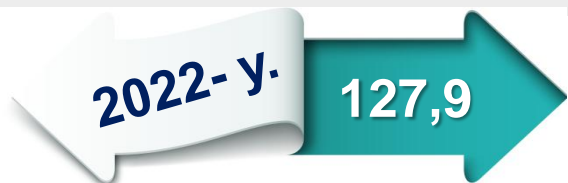




**O'sish  
sur'ati, % da**

**Xizmatlar hajmi,  
mlrd. so'm**

**Aloqa va  
axborotlashtirish  
xizmatlari  
(yanvar-noyabr  
oylarida)**



**2022- y. yanvar-noyabr**

Xizmatlar hajmi, mlrd. so'm	O'sish sur'ati, % da
-----------------------------	----------------------

**Termiz shahri**

**121,5 127,1**

**Oltinsoy**

**29,0 127,4**

**Angor**

**22,5 128,5**

**Boysun**

**21,6 130,7**

**Bandixon**

**12,4 131,3**

**Muzrabot**

**24,2 130,9**

**Denov**

**70,6 128,0**

**Jarqo'rg'on**

**38,0 131,4**

**Qumqo'rg'on**

**38,5 127,4**

**Qiziriq**

**19,9 127,6**

**Sariosiyo**

**35,5 128,2**

**Termiz**

**20,0 122,4**

**Uzun**

**29,5 126,1**

**Sherobod**

**32,5 126,7**

**Sho'rchi**

**37,6 127,7**

Axborot texnologiyalarining rivojlanish va foydalanish darajalari, shuningdek, ularni ta'minlaydigan telekommunikatsiya infratuzilmasi iqtisodiy taraqqiyotning muhim omillariga aylanib, barqaror rivojlanish va mamlakatning jahon iqtisodiyotiga integratsiyalashuvi samaradorligini ta'minlaydi.

Hozirgi vaqtda AKT sohasidagi xizmatlar hajmi to‘rt xonali darajadagi IFUT-2 bilan o‘zaro bog‘liq bo‘lgan O‘zbekiston Respublikasining iqtisodiy faoliyat turlari bo‘yicha mahsulotlarning statistik tasniflagichi (MST) mahsulot (tovarlar, ishlar, xizmatlar) va “Statistical classification of products by activity in the European Economic Community” – CPA–2008 ning statistik tasniflagichiga muvofiq, ayrim turdagi xizmatlar hajmidan, barcha turdagi iqtisodiy faoliyat turlari bo‘yicha Xalqaro standart tarmoq tasnifida (XSTT-4) keltirilgan tushuntirishlarga muvofiq shakllantirilmoqda.

OAV, kontent va AKT xizmatlari sektorlarining muqobil to‘plami	Hajmi, mlrd. so‘m	Umumiy hajmdagi ulushi, % da
<b>Jami</b>	<b>553,3</b>	<b>100,0</b>
shu jumladan:		
AKT xizmatlari sektori	531,8	96,1
Kontent va ommaviy axborot vositalari sektori	21,5	3,9

2022-yilning yanvar-noyabr oylarida AKT xizmatlari sektori muqobil to‘plamning umumiy tarkibida **96,1** % ni tashkil etdi. AKT sektorida telekommunikatsiya xizmatlari ustunlik qilmoqda – **99,0** %.

Muqobil to‘plamning umumiy hajmida kontent va ommaviy axborot vositalari sektorining ulushi **3,9** % ni tashkil etdi. Uning tarkibida eng katta hajm Kitoblar, davriy nashrlar, nashr qilish bo‘yicha xizmatlar va boshqa noshirlik xizmatlariga to‘g‘ri keldi – **69,3** %.

<b>OAV, kontent va AKT xizmatlari sektorlarining muqobil to'plami</b>	<b>Hajmi, mlrd. so'm</b>	<b>Umumiy hajmdagi ulushi, % da</b>
<b>AKT sektori xizmatlari</b>	<b>531,8</b>	<b>100,0</b>
shu jumladan:		
Telekommunikatsiya xizmatlari	526,4	99,0
Kompyuter dasturlashtirish, maslahat berish xizmatlari va boshqa yordamchi xizmatlar	5,4	1,0
<b>Kontent va ommaviy axborot vositalari sektori</b>	<b>21,5</b>	<b>100,0</b>
shu jumladan:		
Kitoblar, davriy nashrlar nashr qilish bo'yicha xizmatlar va boshqa noshirlik xizmatlari	14,9	69,4
Kino-, videofilmlar va televideniye dasturlari ishlab chiqarish bo'yicha xizmatlar, ovoz yozish va musiqa asarlarini nashr qilish bo'yicha xizmatlar	1,1	5,1
Dasturlar tuzish va teleradioeshittirishlar bo'yicha xizmatlar	1,3	6,0
Boshqa axborot xizmatlari	4,2	19,5



O'sish  
sur'ati, % da

Xizmatlar hajmi,  
mlrd. so'm

2022- y.

111,3

507,5

2021- y.

139,8

428,9

Ta'lim sohasidagi  
xizmatlar  
(yanvar-noyabr  
oylarida)



2022- y. yanvar-noyabr

Xizmatlar  
hajmi,  
mlrd. so'm

O'sish  
sur'ati,  
% da

Termiz shahri

255,5

112,7

Oltinsoy

7,7

105,8

Angor

8,5

107,4

Boysun

6,2

104,8

Bandixon

1,7

110,1

Muzrabot

6,1

113,7

Denov

90,4

111,7

Jarqo'rg'on

14,3

108,9

Qumqo'rg'on

10,3

108,5

Qiziriq

9,6

112,8

Sariosiyo

12,0

112,1

Termiz

30,0

106,7

Uzun

9,7

107,2

Sherobod

21,6

110,6

Sho'rchi

23,9

110,3

2022- yil yanvar-noyabr oylarida ta'lim sohasidagi xizmatlar hajmi **507,5** mlrd. so'mni yoki ko'rsatilgan bozor xizmatlari umumiy hajmining **4,4 %** ini tashkil etdi. 2021- yil yanvar-noyabriga nisbatan o'sish sur'ati **111,3 %** ni tashkil etgan.

**Taqqoslash uchun:** 2021- yil yanvar-noyabrda xizmatlar hajmi **428,9** mlrd. so'mni tashkil etgan. 2020- yilga nisbatan esa **4,5 %** ga kamayish qayd etilgan.

**O'sish  
sur'ati, % da**

**Xizmatlar hajmi,  
mlrd. so'm**

**2022– y. 106,0**

**370,7**

**2021– y. 110,7**

**281,6**

**Yashash va  
ovqatlanish  
bo'yicha xizmatlar  
(yanvar-noyabr  
oylarida)**



**2022- y. yanvar-noyabr**

Xizmatlar hajmi, mlrd. so'm	O'sish sur'ati, % da
-----------------------------------	----------------------------

**Termiz shahri**

**111,7 108,7**

**Oltinsoy**

**13,9 107,2**

**Angor**

**18,6 105,8**

**Boysun**

**11,5 103,1**

**Bandixon**

**5,8 104,0**

**Muzrabot**

**10,5 107,6**

**Denov**

**36,4 106,4**

**Jarqo'rg'on**

**18,5 106,9**

**Qumqo'rg'on**

**15,6 107,0**

**Qiziriq**

**11,5 102,3**

**Sariosiyo**

**26,5 91,9**

**Termiz**

**32,9 107,8**

**Uzun**

**13,2 108,8**

**Sherobod**

**22,4 106,6**

**Sho'rchi**

**21,7 107,3**

**Oziq-ovqat va  
ichimliklar bilan  
ta'minlash bo'yicha  
xizmatlar** – oziq-ovqat mahsulotlari va ichimliklar yetkazib berish bo'yicha qo'yilgan ustamadan tashqari, ovqat tayyorlashda ishlatilgan va qayta ishlanmagan holda sotilgan mahsulotlar qiymatini o'z ichiga oluvchi aylanma qiymatdir.

**Yashash bo'yicha  
xizmatlar** hajmi, qisqa muddatli turar joy bilan ta'minlash bo'yicha ko'rsatilgan xizmatlar (mehmonxonalar, otellar, motellar va boshqa turar joylar) qiymatini o'z ichiga oladi.

*Xizmatlar hajmi,  
mlrd. so‘m*

*O‘shish  
sur‘ati, % da*

**2022- y. 181,0**

**93,8**

**2021- y. 174,7**

**168,0**

**Sog‘liqni saqlash  
sohasidagi xizmatlar  
(yanvar-noyabr  
oylarida)**



**2022- y. yanvar-noyabr**

Xizmatlar hajmi, mlrd. so‘m	O‘shish sur‘ati, % da
--------------------------------	--------------------------

**Termiz shahri**

**100,0 87,6**

**Oltinsoy**

**2,1 100,3**

**Angor**

**2,6 99,7**

**Boysun**

**11,7 103,8**

**Bandixon**

**0,9 105,5**

**Muzrabot**

**1,7 102,2**

**Denov**

**16,0 106,9**

**Jarqo‘rg‘on**

**7,3 100,9**

**Qumqo‘rg‘on**

**5,8 102,4**

**Qiziriq**

**2,3 104,2**

**Sariosiyo**

**3,1 102,1**

**Termiz**

**8,3 100,8**

**Uzun**

**2,9 101,9**

**Sherobod**

**10,9 100,5**

**Sho‘rchi**

**5,4 102,6**

2022- yil yanvar-noyabr oylarida sog‘liqni saqlash xizmatlari hajmi **181,0** mlrd. so‘mni tashkil etdi. Xizmatlarning umumiy hajmi-da ularning ulushi **1,5** % ni tashkil etdi.

2021- yilning yanvar-noyabrga nisbatan o‘shish sur‘ati **93,8** % ni tashkil etgan.

**Taqqoslash uchun:** 2021- yil yanvar-noyabr oylarida ushbu xizmatlar hajmi **174,7** mlrd. so‘mni yoki ularning umumiy hajmining **1,9** % ini tashkil etgan.



**2022- yil yanvar-noyabr oylarida hududlar bo'yicha ko'rsatilgan xizmatlarning asosiy ko'rsatkichlari**

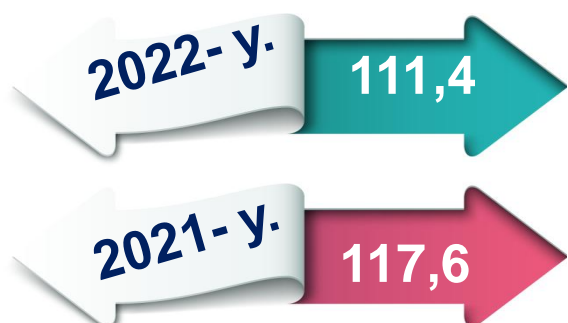
	Hajmi, mlrd. so'm	Umumiy hajmdagi ulushi, % da	O'sish sur'ati, 2021- yil yanvar- sentabr oylariga nisbatan % da
<b>Surxondaryo viloyati<sup>1)</sup></b>	<b>11 639,8</b>	<b>100,0</b>	<b>114,0</b>
Termiz shahri	3 310,4	28,4	115,4
<i>tumanlar:</i>			
Oltinsoy	461,4	4,0	112,2
Angor	494,7	4,3	112,2
Boysun	366,0	3,1	113,0
Bandixon	262,1	2,3	112,7
Muzrabot	522,7	4,5	113,0
Denov	1 471,3	12,6	115,7
Jarqo'rg'on	678,7	5,8	112,9
Qumqo'rg'on	711,1	6,1	113,1
Qiziriq	451,9	3,9	112,6
Sariosiyo	692,2	5,9	113,7
Termiz	511,3	4,4	113,2
Uzun	480,5	4,1	112,5
Sherobod	623,0	5,4	112,8
Sho'rchi	602,5	5,2	113,5

2022- yil yanvar-noyabr oylarida ko'rsatilgan bozor xizmatlari umumiy hajmidagi eng katta ulush – **28,4** % (2021- yil yanvar-noyabr oylarida – **28,0** %)ni Termiz shahri tashkil etdi. Xizmat ko'rsatish sohasining nisbatan eng past ko'rsatkichlari Bandixon tumanida – **2,3** % (2021- yil yanvar-sentabr oylarida – **2,3** %) qayd etildi.

O'sish  
sur'ati, % da

Xizmatlar hajmi,  
ming. so'm

Aholi jon boshiga  
ko'rsatilgan bozor  
xizmatlarining  
asosiy  
ko'rsatkichlari  
(yanvar-noyabr  
oylarida)



2022- y. yanvar-noyabr	Xizmatlar hajmi, mlrd. so'm	O'sish sur'ati, % da
Termiz shahri	17 246,7	111,4
Oltinsoy	2 487,8	109,9
Angor	3 572,5	109,9
Boysun	3 037,8	111,0
Bandixon	3 298,7	109,7
Muzrabot	3 524,9	110,7
Denov	3 646,1	112,9
Jarqo'rg'on	2 966,9	110,4
Qumqo'rg'on	2 094,7	110,7
Qiziriq	3 774,3	110,3
Sariosiyo	3 154,9	111,3
Termiz	6 315,9	110,8
Uzun	2 656,7	110,2
Sherobod	3 061,6	110,3
Sho'rchi	2 741,9	110,9

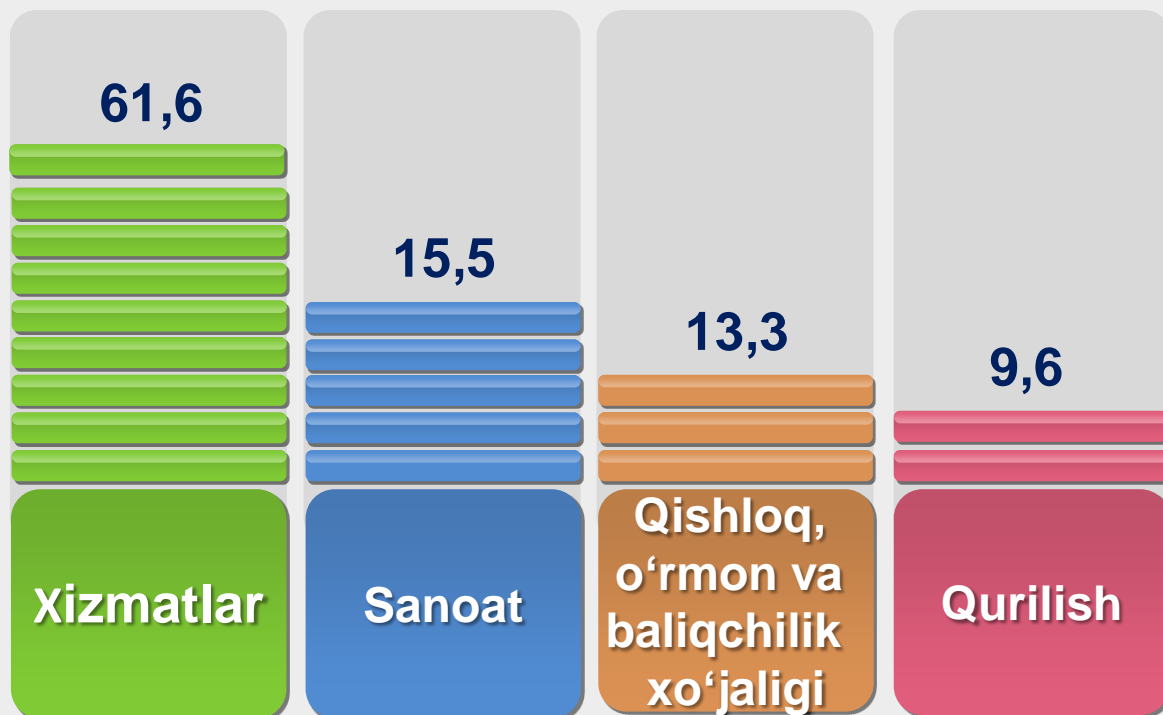
2022- yilning yanvar-noyabr oylarida aholi jon boshiga ko'rsatilgan bozor xizmatlari hajmi **4 207,8** ming so'mga yetdi. 2021- yilning yanvar-noyabr oylariga nisbatan o'sish sur'ati **111,4** % ni tashkil etdi.

2022- yilning yanvar-noyabr oylarida ushbu ko'rsatkich hududlar bo'yicha Termiz shahrida **17 246,7** ming so'mdan Oltinsoy tumanida **2 487,8** ming so'mgachani tashkil etdi.

**2022- yilning 1- dekabr holatiga ko'ra, xizmatlar sohasida faoliyat ko'rsatayotgan korxonalar va tashkilotlar to'g'risida ma'lumot**  
(fermer va dehqon xo'jaliklaridan tashqari)



**2022- yilning 1- dekabr holatiga ko'ra, faoliyat ko'rsatayotgan korxonalar va tashkilotlarning tarkibi**  
(fermer va dehqon xo'jaliklaridan tashqari)



**Xizmatlar sohasi** xalqaro korporatsiyalar, banklar, aviakompaniyalar, kompyuter markazlari, telekommunikatsiyalar, sug'urta, yuridik va konsalting firmalari, davlat va nodavlat tashkilotlar, shuningdek, notijorat tashkilotlarni qamrab oladi.

**Taqqoslash uchun:** 2021- yilning 1- dekabr holatiga ko'ra, xizmatlar sohasida faoliyat ko'rsatayotgan korxonalar va tashkilotlarning ulushi **60,6 %** ni tashkil etgan.



**2022- yilning 1- dekabr holatiga ko'ra, xizmatlar sohasida faoliyat ko'rsatayotgan korxonalar va tashkilotlarning iqtisodiy faoliyat turlari bo'yicha tarkibi, % da**

*(fermer va dehqon xo'jaliklaridan tashqari)*



Xizmatlar sohasida faoliyat ko'rsatayotgan korxonalar va tashkilotlar tarkibida, savdo faoliyati bilan shug'ullanuvchi korxonalar va tashkilotlar yuqori ulushni egallaydi (**48,8 %**).

Yashash va ovqatlanish bo'yicha xizmat ko'rsatuvchi korxonalar va tashkilotlarning ulushi **9,8 %** ni tashkil etdi.

Xizmatlar sohasida faoliyat ko'rsatayotgan korxonalar va tashkilotlar tarkibida tashish va saqlash faoliyati bilan shug'ullanuvchi korxonalar va tashkilotlarning ulushi **4,6 %** ga yetdi.

Axborot va aloqa faoliyati bilan shug'ullanuvchi korxonalar va tashkilotlarning jami xizmatlar sohasida faoliyat ko'rsatayotgan korxonalar va tashkilotlar tarkibidagi ulushi **1,9 %** ga teng bo'ldi.

Sog'liqni saqlash, shuningdek, ijtimoiy xizmatlar sohasida faoliyat ko'rsatayotgan korxonalar va tashkilotlarning ulushi **2,6 %** ni tashkil etdi.

Savdo – 48,8

Boshqa turdagi xizmatlar – 32,3

Yashash va ovqatlanish – 9,8

Tashish va saqlash – 4,6

Axborot va aloqa – 1,9

Sog'liqni saqlash – 2,6

*O'sish  
sur'ati, % da*

*Xizmatlar hajmi,  
mlrd. so'm*

**Xizmat ko'rsatish  
sohasidagi  
kichik biznes  
(yanvar-noyabr  
oylarida)**



**2022- y. yanvar-noyabr**

Xizmatlar hajmi, mlrd. so'm	O'sish sur'ati, % da
-----------------------------	----------------------

**Termiz shahri**

<b>1 498,0</b>	<b>114,1</b>
----------------	--------------

**Oltinsoy**

<b>375,8</b>	<b>111,2</b>
--------------	--------------

**Angor**

<b>377,4</b>	<b>109,8</b>
--------------	--------------

**Boysun**

<b>301,7</b>	<b>111,3</b>
--------------	--------------

**Bandixon**

<b>227,6</b>	<b>111,5</b>
--------------	--------------

**Muzrabot**

<b>423,1</b>	<b>111,6</b>
--------------	--------------

**Denov**

<b>941,6</b>	<b>113,3</b>
--------------	--------------

**Jarqo'rg'on**

<b>489,8</b>	<b>111,0</b>
--------------	--------------

**Qumqo'rg'on**

<b>459,8</b>	<b>111,1</b>
--------------	--------------

**Qiziriq**

<b>367,5</b>	<b>111,6</b>
--------------	--------------

**Sariosiyo**

<b>494,9</b>	<b>113,9</b>
--------------	--------------

**Termiz**

<b>354,2</b>	<b>108,0</b>
--------------	--------------

**Uzun**

<b>376,0</b>	<b>111,6</b>
--------------	--------------

**Sherobod**

<b>478,7</b>	<b>111,9</b>
--------------	--------------

**Sho'rchi**

<b>462,8</b>	<b>112,6</b>
--------------	--------------

2022- yil yanvar-noyabr oylarida kichik tadbirkorlik subyektlari tomonidan ko'rsatilgan xizmatlar hajmi **7 628,7** mlrd. so'm-ga teng bo'lib, ishlab chiqarilgan bozor xizmatlari umumiy hajmida ularning ulushi **65,5** % ini tashkil etdi. Uning **26,0** % ini kichik korxonalar va mikrofirmalar tashkil etadi.

2022- yilning 1- dekabr holatiga ko'ra, xizmatlar sohasida faoliyat ko'rsatayotgan kichik tadbirkorlik subyektlari to'g'risida ma'lumot  
(fermer va dehqon xo'jaliklaridan tashqari)



Soni

Sonini o'sishi

15 296  
birlik

1 887  
birlikka

56,2 %

114,1 %

Umumiy  
sonidagi ulushi

O'sish  
sur'ati

Kichik tadbirkorlik subyektlariga tegishli faoliyat ko'rsatayotgan korxonalarining o'sishi, xizmatlar sohasida faoliyat ko'rsatayotgan korxonalar va tashkilotlar umumiy sonining o'sishiga ijobiy ta'sir ko'rsatdi.

Faoliyat ko'rsatayotgan korxonalar va tashkilotlarning umumiy sonida kichik tadbirkorlik subyektlarining ulushi

(fermer va dehqon xo'jaliklaridan tashqari)

1- dekabr holatiga

2021- y.

66,6 %

2022- y.

65,5 %



Xizmatlar sohasi statistikasi bo'limi  
Tel.: 76-225-65-91