



SURXONDARYO VILOYATIDA XIZMATLAR SOHASINING RIVOJLANISHI

**2022- YILNING YANVAR-DEKABR
OYLARIDA**



Dastlabki ma'lumotlar

	2021- y. yanvar-dekabr	2022- y. yanvar-dekabr
Ko'rsatilgan bozor xizmatlari hajmi, mlrd. so'm	10 387,4	12 878,0
Ko'rsatilgan bozor xizmatlarining o'sish sur'atlari, % da	120,1	114,5
Aholi jon boshiga ko'rsatilgan bozor xizmatlari hajmi, ming so'm	3 830,2	4 640,7
Aholi jon boshiga ko'rsatilgan xizmalarning o'sish sur'atlari, % da	116,3	111,9

Xizmatlar sohasi bu – korxonalar, tashkilotlar, shuningdek, jismoniy shaxslar tomonidan ko'rsatiladigan turli xil turdagi xizmatlar, ishlab chiqarishni o'z ichiga olgan holda umumlashtirilgan toifadir.

Xizmatlar iste'molchilar (yuridik va jismoniy shaxslar) holatini o'zgartiruvchi yoki tovarlar, xizmatlar yoki moliyaviy aktivlar bilan ayirboshlashiga ko'maklashadigan ishlab chiqarish faoliyatining natijasi hisoblanadi

Dastlabki ma'lumotlarga ko'ra, 2022- yilning yanvar-dekabr oylarida ko'rsatilgan bozor xizmatlari hajmi **2 490,6** mlrd. so'mga oshib, **12 878,0** mlrd. so'mga yetdi.

Taqqoslama ekvivalentda 2021- yilning yanvar-dekabr oylariga (**120,1** %) nisbatan o'sish sur'ati **114,5** % ni tashkil etdi.




**Iqtisodiy faoliyat turlari bo'yicha ishlab chiqilgan
xizmatlarning asosiy ko'rsatkichlari**
(2022- yil yanvar-dekabr oylarida)

	Hajmi, mlrd. so'm	O'sish sur'ati, % da 2021- yil yanvar-dekabr oylariga
Xizmatlar - jami	12 878,0	114,5
shu jumladan:		
Aloqa va axborotlashtirish xizmatlari	611,1	128,2
Moliyaviy xizmatlar	2 650,2	126,6
Transport xizmatlari	1 926,9	112,8
shu jumladan: avtotransport xizmatlari	1 753,9	108,4
Yashash va ovqatlanish xizmatlari	408,6	104,8
Savdo xizmatlari	4 697,7	109,7
Ko'chmas mulk bilan bog'liq xizmatlar	309,5	111,3
Ta'lim sohasidagi xizmatlar	564,6	110,7
Sog'liqni saqlash sohasidagi xizmatlar	198,7	93,4
Ijara xizmatlari	283,6	109,4
Kompyuter va maishiy tovarlarni ta'mirlash bo'yicha xizmatlar	341,2	110,5
Shaxsiy xizmatlar	358,4	108,2
Me'morchilik, muhandislik izlanishlari, texnik sinovlar va tahlil sohasidagi xizmatlar	206,1	131,9
Boshqa xizmatlar	321,4	116,7

Ko'rsatilgan bozor xizmatlari jami hajmining o'sishidagi asosiy omil, me'morchilik, muhandislik izlanishlari, texnik sinovlari va tahlil sohasidagi xizmatlar **31,9 %** ga, aloqa va axborotlashtirish xizmatlari **28,2 %** ga, moliyaviy xizmatlar **26,6 %**, Boshqa xizmatlar **16,7 %** ga, Transport xizmatlari **12,8 %** ga o'sishi hisoblanadi. 2022- yilning yanvar-dekabr oylarida jami ko'rsatilgan xizmatlar hajmi o'tgan yilning shu davriga nisbatan solishtirma narxlardagi o'sish sur'ati **114,5 %** ni tashkil etdi.

2022- yil yanvar-dekabr oylarida Iqtisodiy faoliyat turlari bo'yicha ko'rsatilgan bozor xizmatlarining o'tgan yilning shu davriga nisbatan solishtirma narxlardagi o'sish sur'ati yuqori bo'lgan xizmat turlari, %da

Me'morchilik, muhandislik izlanishlari, texnik sinovlari va tahlil sohasidagi xizmatlar



Iqtisodiy faoliyat turlari bo'yicha ko'rsatilgan bozor xizmatlari tarkibida eng katta ulushni savdo xizmatlari egallaydi. 2022- yil yanvar-dekabr oylarida bu xizmatlarning ulushi **36,5 %** ni tashkil etdi.

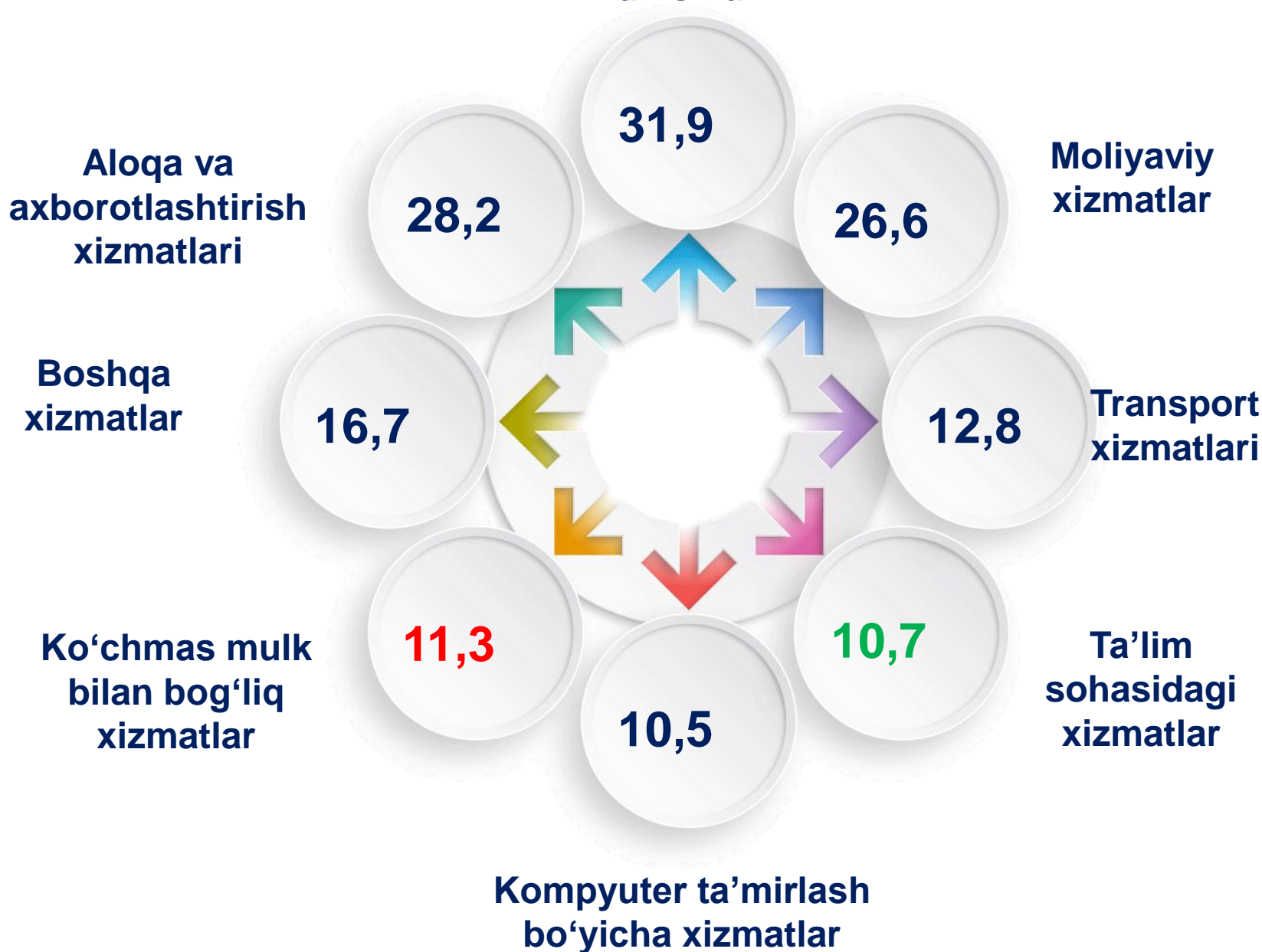
Shu bilan birga, yuqori ko'rsatkichlar me'morchilik, muhandislik izlanishlari, texnik sinovlari va tahlil sohasidagi xizmatlar (**31,9 %**), aloqa va axborotlashtirish xizmatlari (**28,2 %**), shuningdek moliyaviy xizmatlar (**26,6 %**) qayd etildi.

Sog'liqni saqlash sohasidagi xizmatlar hajmida o'sish sur'ati **0,9 %** ni tashkil etdi.

Iqtisodiy faoliyat turlari bo'yicha xizmatlar tarkibi, % da

(2022- yil yanvar-dekabr oylarida)

Me'morchilik, muhandislik izlanishlar



2022- yilning yanvar-dekabr oylarida me'morchilik, muhandislik izlanishlari, texnik sinovlari va tahlil sohasidagi xizmatlar yuqori o'sishga erishildi (**31,9 %**). 2021- yilning shu davriga nisbatan o'sish sur'ati bilan solishtirganda farq **5,3** punktni tashkil etdi.

2022- yilning yanvar-dekabr va 2021- yillari uchun aloqa va axborotlashtirish xizmatlarining o'sish sur'atlari o'rtasidagi maksimal ijobiy tafovut **7,0** punkt darajasida qayd etildi.



Iqtisodiy faoliyat turlari bo'yicha ko'rsatilgan bozor xizmatlarining o'sish sur'atlari, % da

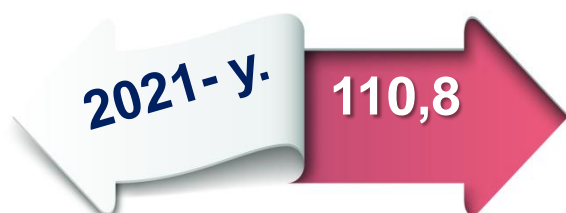
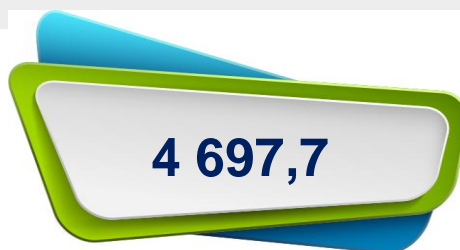
Xizmatlar – jami	120,1	114,5
Aloqa va axborotlashtirish xizmatlari	121,2	128,2
Moliyaviy xizmatlar	128,8	126,6
Transport xizmatlari	116,3	112,8
Yashash va ovqatlanish xizmatlari	127,9	104,8
Savdo xizmatlari	110,8	109,7
Ko'chmas mulk bilan bog'liq xizmatlar	115,4	111,3
Ta'lim sohasidagi xizmatlar	141,4	110,7
Sog'liqni saqlash sohasidagi xizmatlar	178,4	93,4
Ijara xizmatlari	118,4	109,4
Kompyuter ta'mirlash bo'yicha xizmatlar	127,5	110,5
Shaxsiy xizmatlar	117,8	108,2
Me'morchilik sohasidagi xizmatlar	126,6	131,9
Boshqa xizmatlar	149,6	116,7

■ 2021- y. yanvar-dekabr
 ■ 2022- y. yanvar-dekabr

**O'sish
sur'ati, % da**

**Xizmatlar hajmi,
mlrd. so'm**

**Savdo xizmatlari
(yanvar-dekabr
oylarida)**



Savdo bu – tovarlarning aylanishini, ularning ishlab chiqarish sohasidan iste'mol sohasiga o'tishini ta'minlaydigan iqtisodiyot sohasidir. Ma'lum bir davlat ichida savdo tovarlarini zarur iste'molchiga yetkazib berish vazifasini bajaradi. U ulgurji va chakana savdoga bo'linadi.



2022- y. yanvar-dekabr

**Xizmatlar hajmi,
mlrd. so'm**

**O'sish sur'ati,
% da**

Termiz shahri

889,0

113,2

Oltinsoy

240,2

109,3

Angor

244,9

105,2

Boysun

166,1

109,0

Bandixon

136,4

108,6

Muzrabot

289,2

109,0

Denov

635,0

111,8

Jarqo'rg'on

285,1

107,6

Qumqo'rg'on

278,7

108,8

Qiziriq

227,6

109,5

Sariosiyo

297,7

111,1

Termiz

206,3

102,4

Uzun

225,2

108,9

Sherobod

292,7

109,5

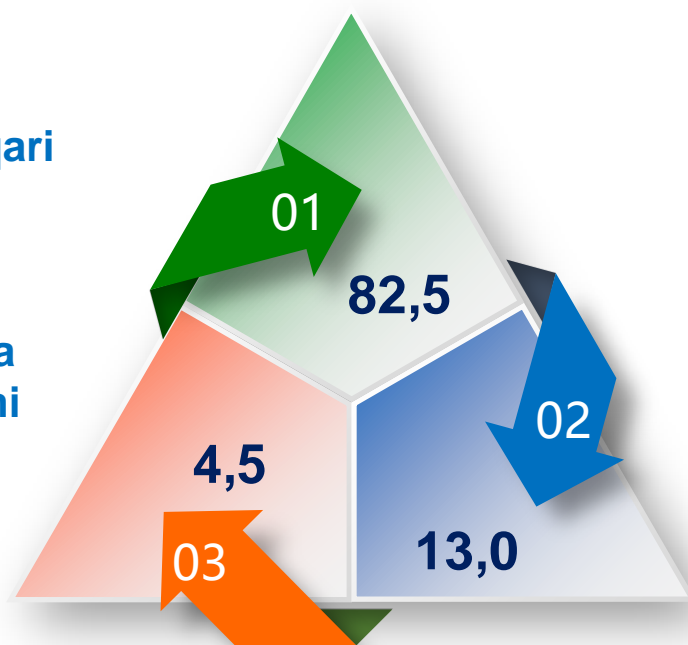
Sho'rchi

274,6

109,7

**Savdo xizmatlarining tarkibi, % da
(2022- yil yanvar-dekabr oylarida)**

1. Avtomobillar va mototsikllar savdosidan tashqari chakana savdo bo'yicha xizmatlar
2. Ulgurji savdo xizmatlari (avtomobillar va mototsikllar savdosidan tashqari)
3. Avtomobillar va mototsikllar ulgurji va chakana savdosi, jumladan, ularni ta'mirlash xizmatlarini qo'shgan holda



**Hududlar kesimida savdo xizmatlarining tarkibi, % da
(2022- yil yanvar-dekabr oylarida)**

	Avtomobillar va mototsikllar ulgurji va chakana savdosi, jumladan, ularni ta'mirlash xizmatlarini qo'shgan holda	Ulgurji savdo xizmatlari	Chakana savdo xizmatlari
Surxondaryo viloyati	4,5	13,0	82,5
Termiz shahri	5,9	18,3	75,8
tumanlar:			
Oltinsoy	3,8	7,6	88,6
Angor	3,6	3,5	92,9
Boysun	3,9	2,0	94,1
Bandixon	3,9	0,4	95,7
Muzrabot	2,8	34,7	62,5
Denov	6,4	19,0	74,6
Jarqo'rg'on	4,3	4,7	91,0
Qumqo'rg'on	4,3	3,6	92,1
Qiziriq	3,2	21,1	75,7
Sariosiyo	3,9	12,5	83,6
Termiz	4,5	7,4	88,1
Uzun	3,9	2,6	93,5
Sherobod	3,7	16,5	79,8
Sho'rchi	3,2	5,0	91,8

**O'sish
sur'ati, % da**

**Xizmatlar hajmi,
mlrd. so'm**

**Transport
xizmatlari
(yanvar-dekabr
oylarida)**

**2022-
y.**

• 112,8

1 926,9

**2021-
y.**

• 116,3

1 608,4



Transport xizmatlari hajmining o'sishi, yuk va yo'lovchilarni tashish xizmatlariga talabning oshishi bilan bog'liq bo'lib, bu o'z navbatida turistik faoliyatning jadal rivojlanishi, savdo tarmog'ining kengayishi, qurilish loyihalari hajmini yanada kengaytirishga, bino va inshootlarni rekonstruksiya qilish, shuningdek, transport va logistika infratuzilmasini rivojlantirish bilan bog'liq.

2022- y. yanvar-dekabr

**Xizmatlar
hajmi,
mlrd. so'm**

**O'sish
sur'ati,
% da**

Termiz shahri

335,8

118,3

Oltinsoy

88,8

107,8

Angor

99,6

110,1

Boysun

82,2

111,9

Bandixon

61,9

109,2

Muzrabot

103,9

112,5

Denov

219,8

114,7

Jarqo'rg'on

146,7

108,4

Qumqo'rg'on

116,1

106,6

Qiziriq

91,5

107,9

Sariosiyo

127,4

110,6

Termiz

116,1

119,1

Uzun

94,3

107,7

Sherobod

115,8

106,9

Sho'rchi

127,0

127,3

**O'sish
sur'ati, % da**

**Xizmatlar hajmi,
mlrd. so'm**

**Avtomobil
transporti
xizmatlari
(yanvar-dekabr
oylarida)**

2022- y. 108,4

1 753,9

2021- y. 117,2

1 511,9



2022- y. yanvar-dekabr

**Xizmatlar
hajmi,
mlrd. so'm**

**O'sish
sur'ati,
% da**

Termiz shahri

304,9

112,1

Oltinsoy

87,3

106,4

Angor

97,8

108,7

Boysun

81,1

110,6

Bandixon

61,1

107,8

Muzrabot

92,3

111,5

Denov

206,9

111,6

Jarqo'rg'on

113,9

106,5

Qumqo'rg'on

111,7

105,1

Qiziriq

89,6

106,5

Sariosiyo

125,1

109,3

Termiz

73,2

101,2

Uzun

92,7

106,3

Sherobod

113,5

105,5

Sho'rchi

102,8

107,9

Transport xizmatlarining eng katta ulushi avtomobil transportida yuk va yo'lovchilarni tashish bo'yicha xizmatlarga to'g'ri keladi.

Transportning ushbu turi boshqa transport turlari bilan taqqoslanganda uning moslashuvchanligi va ko'rsatilayotgan xizmatlarning nisbatan arzonligi sababli yuqori talabga ega hisoblanadi.



*Xizmatlar hajmi,
mlrd. so'm*

*O'sish
sur'ati, % da*

2022– y. 2 650,2

126,6

2021– y. 2 045,3

128,8

**Moliyaviy
xizmatlar**
*(yanvar-dekabr
oylarida)*



2022- y. yanvar-dekabr

Xizmatlar hajmi, mlrd. so'm	O'sish sur'ati, % da
Termiz shahri	1187,2
Oltinsoy	43,2
Angor	60,0
Boysun	39,2
Bandixon	23,0
Muzrabot	60,9
Denov	348,3
Jarqo'rg'on	138,7
Qumqo'rg'on	215,4
Qiziriq	59,8
Sariosiyo	156,4
Termiz	72,1
Uzun	69,1
Sherobod	92,4
Sho'rchi	84,6

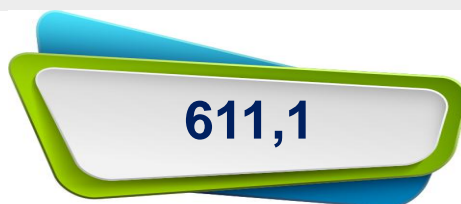
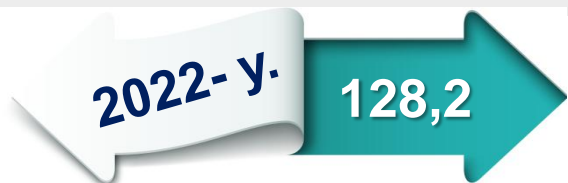
Moliyaviy xizmatlar hajmi moliyaviy vositachilik hisobidan olingan foizli daromadlar hajmi (xizmatlar uchun belgilangan to'lovlar miqdorida), shuningdek, moliya muassasasi tomonidan ssuda berish yoki depozitni saqlash bo'yicha xizmatlari uchun to'lanadigan haq hisobiga ko'ra olinadi.



**O'sish
sur'ati, % da**

**Xizmatlar hajmi,
mlrd. so'm**

**Aloqa va
axborotlashtirish
xizmatlari
(yanvar-dekabr
oylarida)**



2022- y. yanvar-dekabr

Xizmatlar hajmi, mlrd. so'm	O'sish sur'ati, % da
-----------------------------	----------------------

Termiz shahri

134,7 127,9

Oltinsoy

32,1 127,7

Angor

24,9 128,9

Boysun

23,8 131,1

Bandixon

13,7 131,6

Muzrabot

26,7 131,3

Denov

77,9 128,4

Jarqo'rg'on

40,0 125,5

Qumqo'rg'on

42,5 127,8

Qiziriq

22,0 128,0

Sariosiyo

39,2 128,6

Termiz

26,1 144,9

Uzun

32,5 126,5

Sherobod

35,9 127,1

Sho'rchi

39,1 120,3

Axborot texnologiyalarining rivojlanish va foydalanish darajalari, shuningdek, ularni ta'minlaydigan telekommunikatsiya infratuzilmasi iqtisodiy taraqqiyotning muhim omillariga aylanib, barqaror rivojlanish va mamlakatning jahon iqtisodiyotiga integratsiyalashuvi samaradorligini ta'minlaydi.

Hozirgi vaqtda AKT sohasidagi xizmatlar hajmi to'rt xonali darajadagi IFUT-2 bilan o'zaro bog'liq bo'lgan O'zbekiston Respublikasining iqtisodiy faoliyat turlari bo'yicha mahsulotlarning statistik tasniflagichi (MST) mahsulot (tovarlar, ishlar, xizmatlar) va "Statistical classification of products by activity in the European Economic Community" – CPA–2008 ning statistik tasniflagichiga muvofiq, ayrim turdagi xizmatlar hajmidan, barcha turdagi iqtisodiy faoliyat turlari bo'yicha Xalqaro standart tarmoq tasnifida (XSTT-4) keltirilgan tushuntirishlarga muvofiq shakllantirilmoqda.

OAV, kontent va AKT xizmatlari sektorlarining muqobil to'plami	Hajmi, mlrd. so'm	Umumiy hajmdagi ulushi, % da
Jami	611,1	100,0
shu jumladan:		
AKT xizmatlari sektori	587,2	96,1
Kontent va ommaviy axborot vositalari sektori	23,9	3,9

2022- yilning yanvar-dekabr oylarida AKT xizmatlari sektori muqobil to'plamning umumiy tarkibida **96,1** % ni tashkil etdi. AKT sektorida telekommunikatsiya xizmatlari ustunlik qilmoqda – **99,0** %.

Muqobil to'plamning umumiy hajmida kontent va ommaviy axborot vositalari sektorining ulushi **3,9** % ni tashkil etdi. Uning tarkibida eng katta hajm Kitoblar, davriy nashrlar, nashr qilish bo'yicha xizmatlar va boshqa noshirlik xizmatlariga to'g'ri keldi – **69,0** %.

OAV, kontent va AKT xizmatlari sektorlarining muqobil to'plami	Hajmi, mlrd. so'm	Umumiy hajmdagi ulushi, % da
AKT sektori xizmatlari	587,2	100,0
shu jumladan:		
Telekommunikatsiya xizmatlari	581,3	99,0
Kompyuter dasturlashtirish, maslahat berish xizmatlari va boshqa yordamchi xizmatlar	5,9	1,0
Kontent va ommaviy axborot vositalari sektori	23,9	100,0
shu jumladan:		
Kitoblar, davriy nashrlar nashr qilish bo'yicha xizmatlar va boshqa noshirlik xizmatlari	16,5	69,0
Kino, videofilmlar va televideniye dasturlari ishlab chiqarish bo'yicha xizmatlar, ovoz yozish va musiqa asarlarini nashr qilish bo'yicha xizmatlar	1,3	5,4
Dasturlar tuzish va teleradioeshittirishlar bo'yicha xizmatlar	1,5	6,3
Boshqa axborot xizmatlari	4,6	19,3

O'sish
sur'ati, % da

Xizmatlar hajmi,
mlrd. so'm

2022- y.

110,7

564,6

2021- y.

141,4

481,5

Ta'lim sohasidagi
xizmatlar
(yanvar-dekabr
oylarida)



2022- y. yanvar-dekabr

Xizmatlar
hajmi,
mlrd. so'm

O'sish
sur'ati,
% da

Termiz shahri

284,4

112,0

Oltinsoy

8,6

105,6

Angor

9,4

107,1

Boysun

6,9

104,5

Bandixon

1,9

110,5

Muzrabot

6,8

113,4

Denov

100,5

111,1

Jarqo'rg'on

15,9

108,5

Qumqo'rg'on

11,5

108,2

Qiziriq

10,7

112,8

Sariosiyo

13,4

111,7

Termiz

33,4

106,1

Uzun

10,7

106,9

Sherobod

24,0

110,0

Sho'rchi

26,5

110,1

2022- yil yanvar-dekabr oylarida ta'lim sohasidagi xizmatlar hajmi **564,6** mlrd. so'mni yoki ko'rsatilgan bozor xizmatlari umumiy hajmining **4,4 %** ini tashkil etdi. 2021- yil yanvar-dekabriga nisbatan o'sish sur'ati **110,7 %** ni tashkil etgan.

Taqqoslash uchun: 2021- yil yanvar-dekabrda xizmatlar hajmi **481,5** mlrd. so'mni tashkil etgan. 2020- yilga nisbatan esa **4,6 %** ga kamayish qayd etilgan.

**O'sish
sur'ati, % da**

**Xizmatlar hajmi,
mlrd. so'm**

2022– y. 104,8

408,6

2021– y. 127,9

315,0

**Yashash va
ovqatlanish
bo'yicha xizmatlar
(yanvar-dekabr
oylarida)**



2022- y. yanvar-dekabr

**Xizmatlar
hajmi,
mlrd. so'm**

**O'sish
sur'ati,
% da**

Termiz shahri

123,2

108,8

Oltinsoy

15,5

111,9

Angor

20,6

106,2

Boysun

12,7

102,1

Bandixon

6,4

104,3

Muzrabot

11,6

108,0

Denov

40,1

106,8

Jarqo'rg'on

20,6

110,2

Qumqo'rg'on

17,2

107,4

Qiziriq

12,7

99,6

Sariosiyo

28,4

76,2

Termiz

36,5

110,0

Uzun

14,5

108,6

Sherobod

24,7

106,3

Sho'rchi

24,0

107,6

**Oziq-ovqat va
ichimliklar bilan
ta'minlash bo'yicha
xizmatlar** – oziq-ovqat mahsulotlari va ichimliklar yetkazib berish bo'yicha qo'yilgan ustamadan tashqari, ovqat tayyorlashda ishlatilgan va qayta ishlanmagan holda sotilgan mahsulotlar qiymatini o'z ichiga oluvchi aylanma qiymatdir.

**Yashash bo'yicha
xizmatlar** hajmi, qisqa muddatli turar joy bilan ta'minlash bo'yicha ko'rsatilgan xizmatlar (mehmonxonalar, otellar, motellar va boshqa turar joylar) qiymatini o'z ichiga oladi.

Xizmatlar hajmi,
mlrd. so'm

O'sish
sur'ati, % da

2022- y. 93,4

198,7

2021- y. 178,4

192,0

Sog'liqni saqlash
sohasidagi xizmatlar
(yanvar-dekabr
oylarida)



2022- y. yanvar-dekabr

Xizmatlar hajmi, mlrd. so'm	O'sish sur'ati, % da
109,4	87,1
2,3	99,9
2,9	99,3
13,0	103,5
1,0	105,1
1,9	101,8
17,6	106,5
8,1	100,4
6,3	102,0
2,6	103,8
3,4	101,7
9,1	100,3
3,2	101,5
12,0	100,1
5,5	102,2

Termiz shahri

109,4

87,1

Oltinsoy

2,3

99,9

Angor

2,9

99,3

Boysun

13,0

103,5

Bandixon

1,0

105,1

Muzrabot

1,9

101,8

Denov

17,6

106,5

Jarqo'rg'on

8,1

100,4

Qumqo'rg'on

6,3

102,0

Qiziriq

2,6

103,8

Sariosiyo

3,4

101,7

Termiz

9,1

100,3

Uzun

3,2

101,5

Sherobod

12,0

100,1

Sho'rchi

5,5

102,2

2022- yil yanvar-dekabr oylarida sog'liqni saqlash xizmatlari hajmi **198,7** mlrd. so'mni tashkil etdi. Xizmatlarning umumiy hajmi-da ularning ulushi **1,5** % ni tashkil etdi.

2021- yilning yanvar-dekabrga nisbatan o'sish sur'ati **93,4** % ni tashkil etgan.

Taqqoslash uchun: 2021- yil yanvar-dekabr oylarida ushbu xizmatlar hajmi **192,0** mlrd. so'mni yoki ularning umumiy hajmining **1,9** % ini tashkil etgan.

2022- yil yanvar-dekabr oylarida hududlar bo'yicha ko'rsatilgan xizmatlarning asosiy ko'rsatkichlari

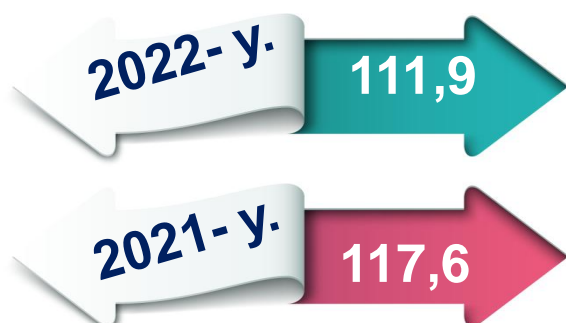
	Hajmi, mlrd. so'm	Umumiy hajmdagi ulushi, % da	O'sish sur'ati, 2021- yil yanvar- dekabr oylariga nisbatan % da
Surxondaryo viloyati¹⁾	12 878,0	100,0	114,5
Termiz shahri	3 661,4	28,4	116,2
<i>tumanlar:</i>			
Oltinsoy	508,0	3,9	112,4
Angor	551,6	4,3	112,3
Boysun	404,0	3,1	113,3
Bandixon	289,2	2,3	113,0
Muzrabot	576,2	4,5	113,2
Denov	1 621,8	12,6	115,9
Jarqo'rg'on	749,5	5,8	113,1
Qumqo'rg'on	785,5	6,1	114,0
Qiziriq	498,7	3,9	112,8
Sariosiyo	769,6	6,0	114,2
Termiz	571,2	4,5	114,1
Uzun	529,8	4,1	112,7
Sherobod	688,0	5,3	113,0
Sho'rchi	673,5	5,2	115,3

2022- yil yanvar-dekabr oylarida ko'rsatilgan bozor xizmatlari umumiy hajmidagi eng katta ulush – **28,4** % (2021- yil yanvar-dekabr oylarida – **28,0** %)ni Termiz shahri tashkil etdi. Xizmat ko'rsatish sohasining nisbatan eng past ko'rsatkichlari Bandixon tumanida – **2,3** % (2021- yil yanvar-dekabr oylarida – **1,9** %) qayd etildi.

O'sish
sur'ati, % da

Xizmatlar hajmi,
ming. so'm

Aholi jon boshiga
ko'rsatilgan bozor
xizmatlarining
asosiy
ko'rsatkichlari
(yanvar-dekabr
oylarida)



2022- y. yanvar-dekabr	Xizmatlar hajmi, mlrd. so'm	O'sish sur'ati, % da
Termiz shahri	19 000,1	112,2
Oltinsoy	2 731,6	110,1
Angor	3 971,4	110,0
Boysun	5 065,3	110,2
Bandixon	2 393,6	110,9
Muzrabot	3 874,2	110,9
Denov	4 007,3	113,2
Jarqo'rg'on	3 265,3	110,6
Qumqo'rg'on	3 187,6	111,5
Qiziriq	4 150,0	110,4
Sariosiyo	3 496,2	111,7
Termiz	7 030,3	111,6
Uzun	2 919,9	110,4
Sherobod	3 371,9	110,6
Sho'rchi	3 055,5	112,6

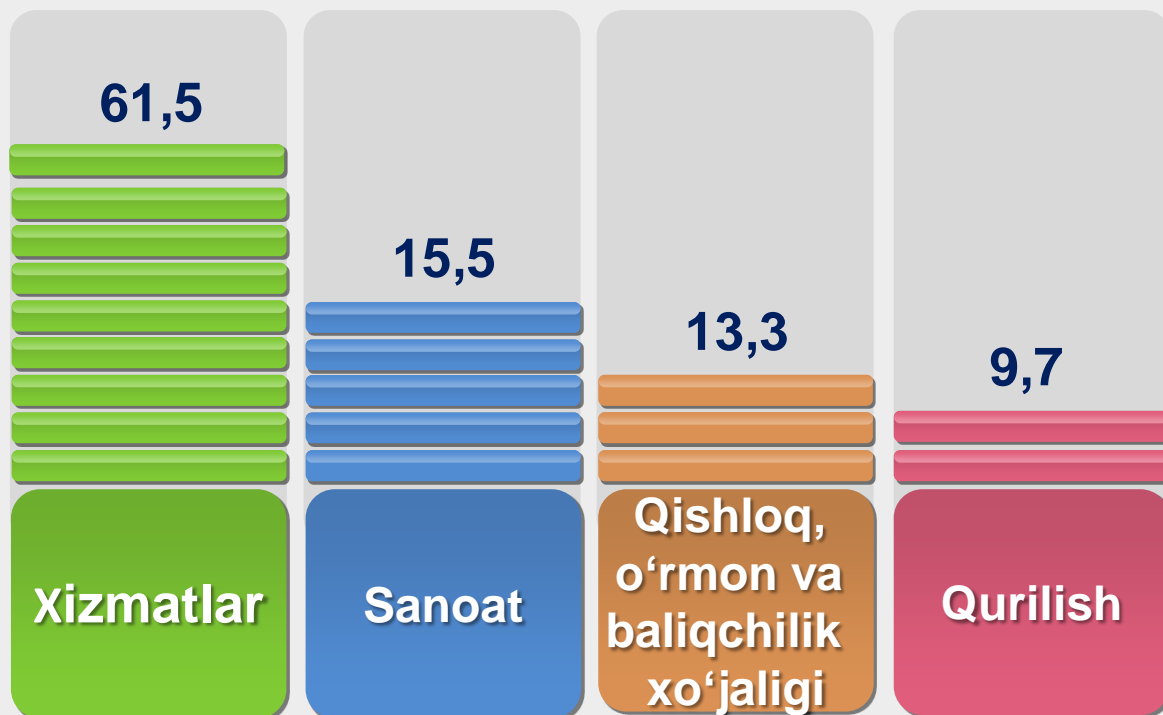
2022- yilning yanvar-dekabr oylarida aholi jon boshiga ko'rsatilgan bozor xizmatlari hajmi **4 640,7** ming so'mga yetdi. 2021- yilning yanvar-dekabr oylariga nisbatan o'sish sur'ati **111,9** % ni tashkil etdi.

2022- yilning yanvar-dekabr oylarida ushbu ko'rsatkich hududlar bo'yicha Termiz shahrida **19 000,1** ming so'mdan Oltinsoy tumanida **2 731,6** ming so'mgachani tashkil etdi.

2023- yilning 1- yanvar holatiga ko'ra, xizmatlar sohasida faoliyat ko'rsatayotgan korxonalar va tashkilotlar to'g'risida ma'lumot
(fermer va dehqon xo'jaliklaridan tashqari)



2023- yilning 1- yanvar holatiga ko'ra, faoliyat ko'rsatayotgan korxonalar va tashkilotlarning tarkibi
(fermer va dehqon xo'jaliklaridan tashqari)



Xizmatlar sohasi xalqaro korporatsiyalar, banklar, aviakompaniyalar, kompyuter markazlari, telekommunikatsiyalar, sug'urta, yuridik va konsalting firmalari, davlat va nodavlat tashkilotlar, shuningdek, notijorat tashkilotlarni qamrab oladi.

Taqqoslash uchun: 2022- yilning 1- yanvar holatiga ko'ra, xizmatlar sohasida faoliyat ko'rsatayotgan korxonalar va tashkilotlarning ulushi **61,5 %** ni tashkil etgan.

2023- yilning 1- yanvar holatiga ko'ra, xizmatlar sohasida faoliyat ko'rsatayotgan korxonalar va tashkilotlarning iqtisodiy faoliyat turlari bo'yicha tarkibi, % da

(fermer va dehqon xo'jaliklaridan tashqari)



Xizmatlar sohasida faoliyat ko'rsatayotgan korxonalar va tashkilotlar tarkibida, savdo faoliyati bilan shug'ullanuvchi korxonalar va tashkilotlar yuqori ulushni egallaydi (**48,9 %**).

Yashash va ovqatlanish bo'yicha xizmat ko'rsatuvchi korxonalar va tashkilotlarning ulushi **9,8 %** ni tashkil etdi.

Xizmatlar sohasida faoliyat ko'rsatayotgan korxonalar va tashkilotlar tarkibida tashish va saqlash faoliyati bilan shug'ullanuvchi korxonalar va tashkilotlarning ulushi **4,6 %** ga yetdi.

Axborot va aloqa faoliyati bilan shug'ullanuvchi korxonalar va tashkilotlarning jami xizmatlar sohasida faoliyat ko'rsatayotgan korxonalar va tashkilotlar tarkibidagi ulushi **1,9 %** ga teng bo'ldi.

Sog'liqni saqlash, shuningdek, ijtimoiy xizmatlar sohasida faoliyat ko'rsatayotgan korxonalar va tashkilotlarning ulushi **2,5 %** ni tashkil etdi.

Savdo – 48,9

Boshqa turdagi xizmatlar – 32,3

Yashash va ovqatlanish – 9,8

Tashish va saqlash – 4,6

Axborot va aloqa – 1,9

Sog'liqni saqlash – 2,5

*O'sish
sur'ati, % da*

*Xizmatlar hajmi,
mlrd. so'm*

**Xizmat ko'rsatish
sohasidagi
kichik biznes
(yanvar-dekabr
oylarida)**



2022- y. yanvar-dekabr

**Xizmatlar
hajmi,
mlrd. so'm**

**O'sish
sur'ati,
% da**

Termiz shahri

1 656,0

113,9

Oltinsoy

414,6

111,1

Angor

418,4

110,2

Boysun

332,9

111,2

Bandixon

251,1

111,4

Muzrabot

466,9

111,5

Denov

1039,0

113,2

Jarqo'rg'on

540,4

111,0

Qumqo'rg'on

507,3

111,0

Qiziriq

405,4

111,5

Sariosiyo

546,0

113,8

Termiz

385,8

106,6

Uzun

414,8

111,5

Sherobod

528,2

111,8

Sho'rchi

510,4

112,5

2022- yil yanvar-dekabr oylarida kichik tadbirkorlik subyektlari tomonidan ko'rsatilgan xizmatlar hajmi **8 417,2** mlrd. so'm-ga teng bo'lib, ishlab chiqarilgan bozor xizmatlari umumiy hajmida ularning ulushi **65,4** % ini tashkil etdi. Uning **26,0** % ini kichik korxonalar va mikrofirmalar tashkil etadi.

2023- yilning 1- yanvar holatiga ko'ra, xizmatlar sohasida faoliyat ko'rsatayotgan kichik tadbirkorlik subyektlari to'g'risida ma'lumot
(fermer va dehqon xo'jaliklaridan tashqari)



Soni

Sonini o'sishi

15 372
birlik

2 040
birlikka

56,2 %

115,3 %

Umumiy
sonidagi ulushi

O'sish
sur'ati

Kichik tadbirkorlik subyektlariga tegishli faoliyat ko'rsatayotgan korxonalarining o'sishi, xizmatlar sohasida faoliyat ko'rsatayotgan korxonalar va tashkilotlar umumiy sonining o'sishiga ijobiy ta'sir ko'rsatdi.

Faoliyat ko'rsatayotgan korxonalar va tashkilotlarning umumiy sonida kichik tadbirkorlik subyektlarining ulushi

(fermer va dehqon xo'jaliklaridan tashqari)

1- yanvar holatiga

2022- y.

66,8 %

2023- y.

65,4 %



Xizmatlar sohasi statistikasi bo'limi
Tel.: 76-225-65-91