


**SURXONDARYO VILOYATI
STATISTIKA BOSHQARMASI**



**SURXONDARYO
VILOYATINING SANOAT
ISHLAB CHIQRISHI
2023-yil yanvar-dekabr
(dastlabki ma'lumot)**

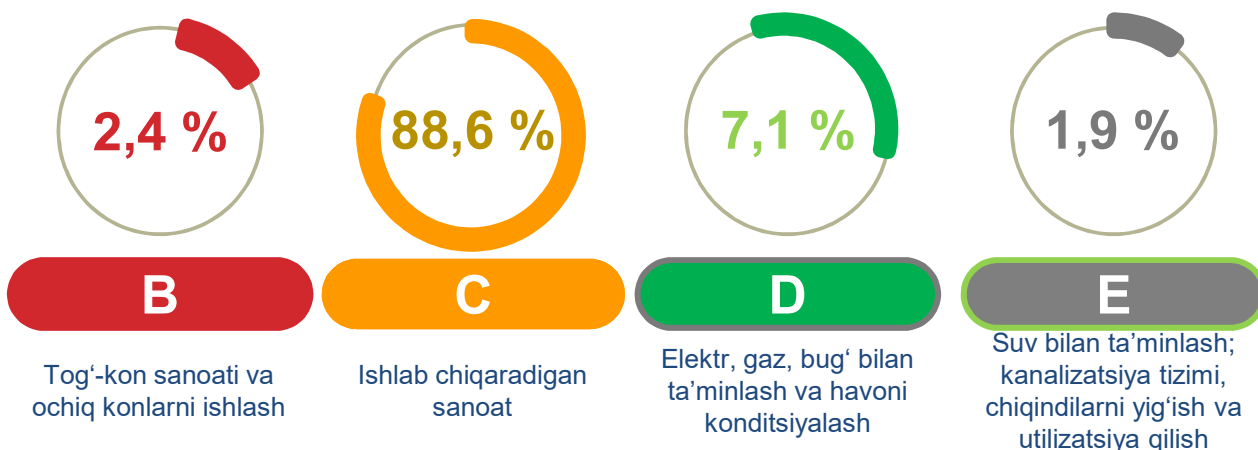


Tel.: 76-225-65-76
www.surxonstat.uz

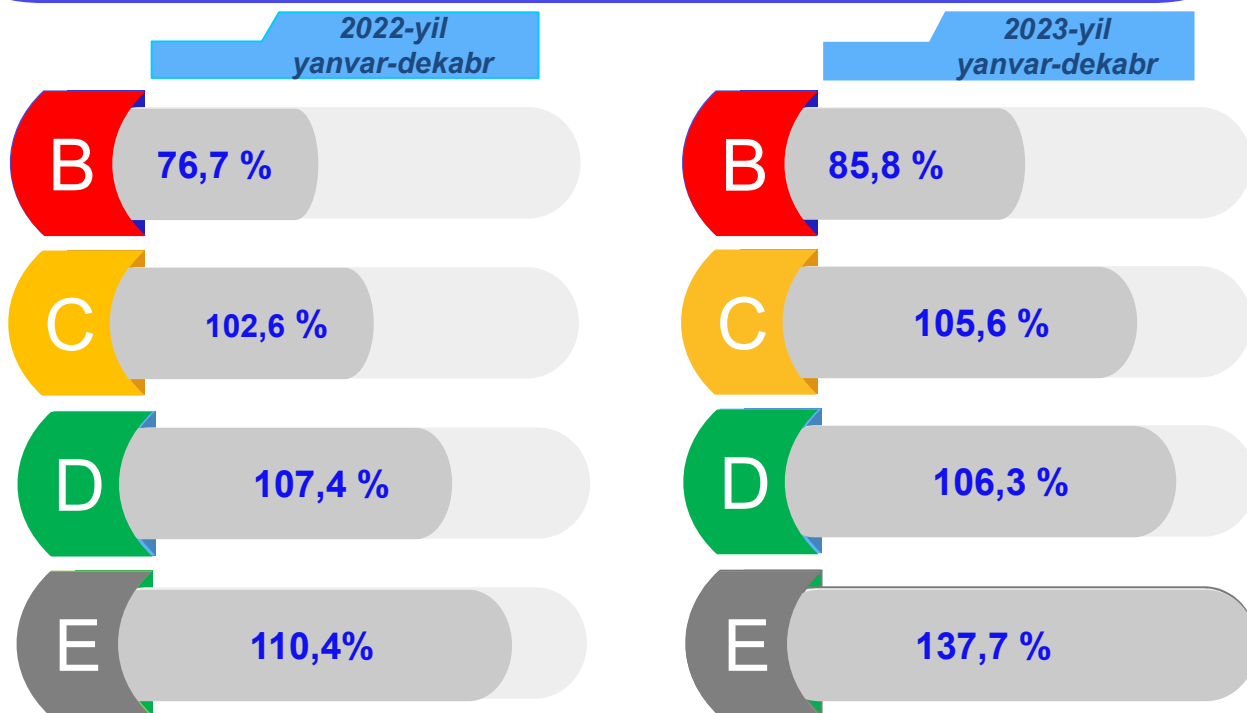
Surxondaryo viloyatining sanoat ishlab chiqarishi (2023-yil yanvar-dekabr oylarida)

Dastlabki ma'lumotlar bo'yicha 2023-yilning yanvar-dekabr oylarida viloyat korxonalari tomonidan 8745,4 mlrd. so'mlik sanoat mahsulotlari ishlab chiqarilgan bo'lib, 2022-yilning yanvar-dekabr oylariga nisbatan sanoat ishlab chiqarishining fizik hajm indeksi* 105,6 % ni tashkil etdi.

Sanoat ishlab chiqarishi tarkibida eng katta ulush ishlab chiqaradigan sanoat hissasiga to'g'ri kelib, uning jami sanoat ishlab chiqarishidagi ulushi 88,6 % ni tashkil etdi.



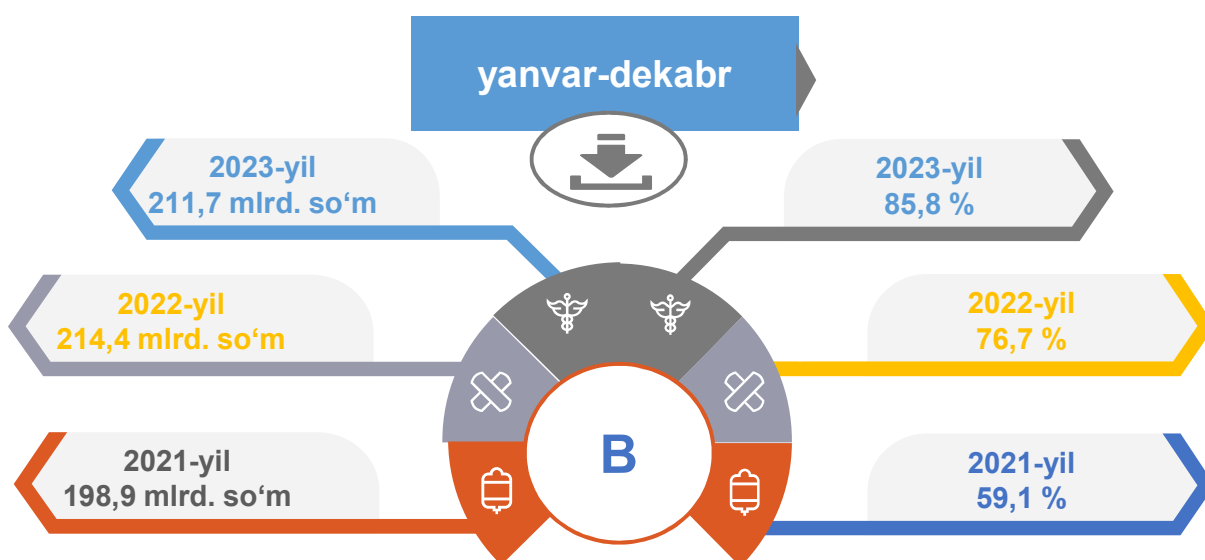
Asosiy iqtisodiy faoliyat turlari bo'yicha sanoat ishlab chiqarishi, FHI* % da



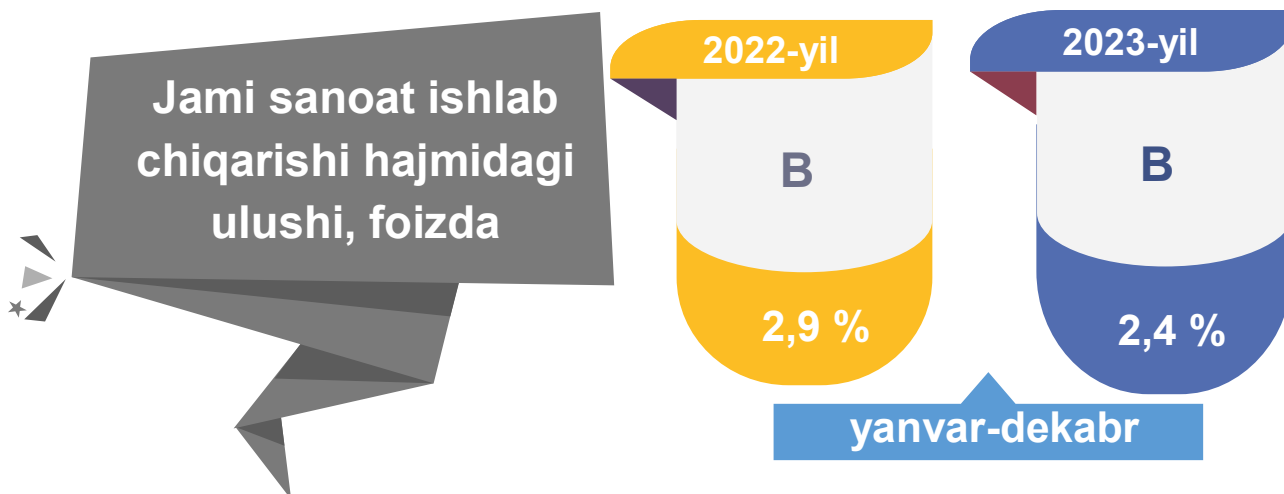
*Sanoat ishlab chiqarishining fizik hajmi indeksi ishlab chiqarilgan mahsulotlar (ishlar, xizmatlar) hajmining taqqoslanadigan davrlardagi o'zgarishini tavsiflovchi nisbiy ko'rsatkichdir.

Jami sanoat ishlab chiqarishi fizik hajmi o'sishining asosiy omili bo'lib, suv bilan ta'minlash, kanalizatsiya tizimi, chiqindilarni yig'ish va utilizatsiya qilish – 37,7 % ga o'sishi kuzatildi.

Tog'-kon sanoati va ochiq konlarni ishlash sanoati




Tog'-kon sanoati va ochiq konlarni ishlash korxonalarini tomonidan 2023-yilning yanvar-dekabr oylarida ishlab chiqarilgan mahsulotlar hajmi 211,7 mlrd. so'mni yoki jami ishlab chiqarilgan sanoat mahsulotlari hajmining 2,4% ini tashkil etdi.




Togʻ-kon sanoati va ochiq konlarni ishlashda yirik sanoat korxonalari tomonidan ayrim turdagi sanoat mahsulotlarini ishlab chiqarish

Oʻtgan yilning mos davriga nisbatan, % da

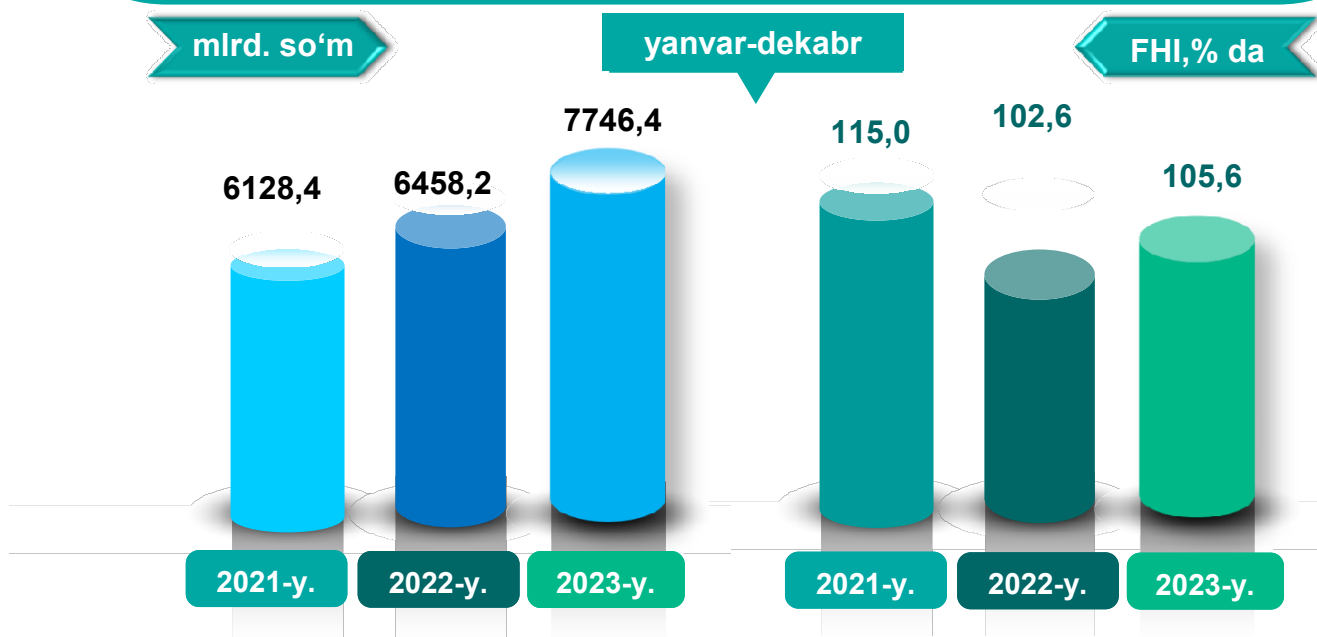


Sanoat mahsulotlari	2022-yil yanvar-dekabr	2023-yil yanvar-dekabr	Farqi +/-
Ko'mir, ming t.	282,3	352,2	69,9
Neft, ming t.	84,5	79,1	-5,4



Sanoat mahsulotlari	2022-yil yanvar-dekabr	2023-yil yanvar-dekabr	Farqi +/-
Qattiq tuz, ming t.	21,9	22,5	0,6
Chaqiq tosh, ming t.	61,7	15,1	-46,6

Ishlab chiqaradigan sanoat



2023-yilning yanvar-dekabr oylarida ishlab chiqaradigan sanoat korxonalarini tomonidan ishlab chiqarilgan mahsulotlar hajmi 7746,4 mlrd. so'mni yoki jami sanoat mahsulotlarining 88,6 % ini tashkil etdi.

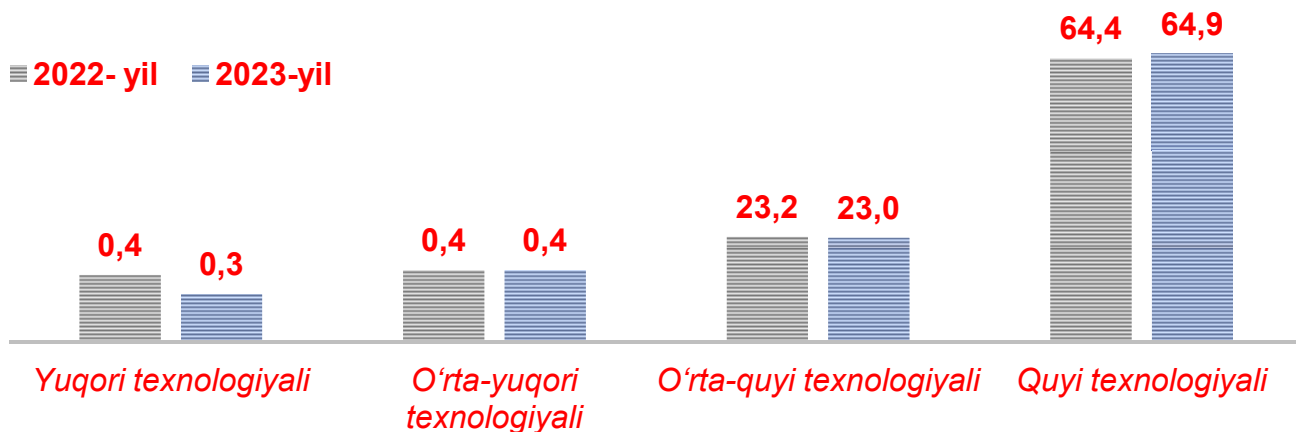
2022-yil yanvar-dekabr

88,5 %

2023-yil yanvar-dekabr

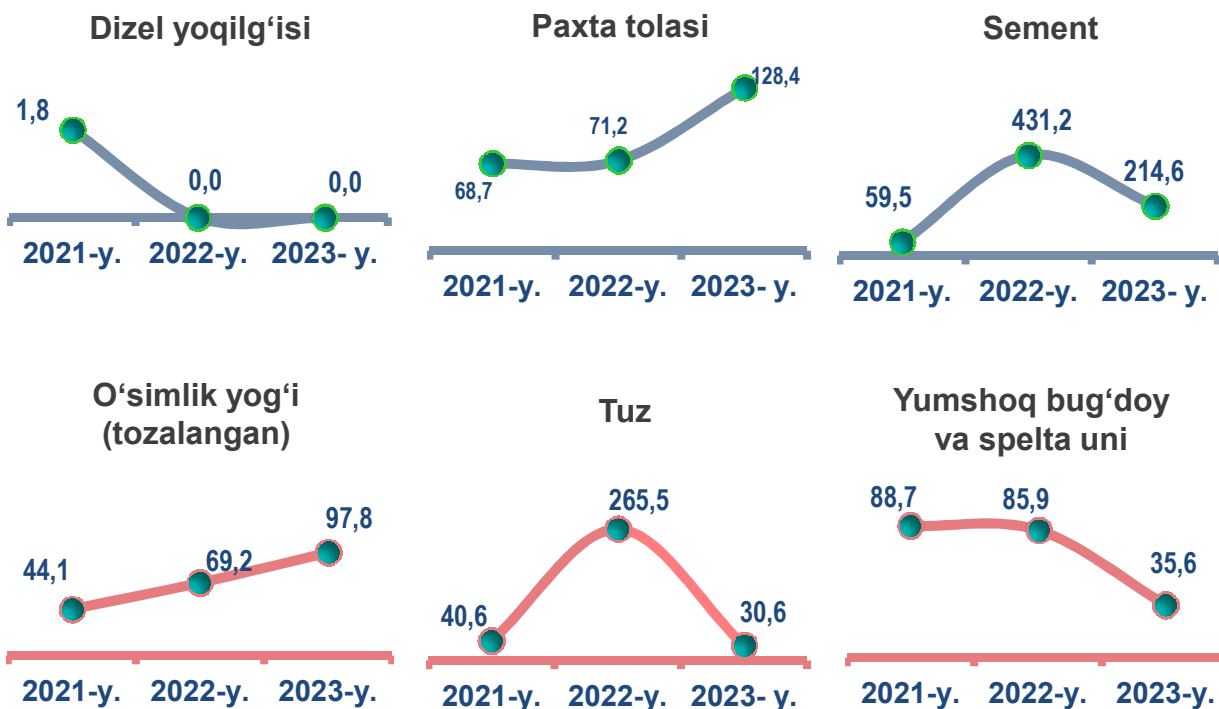
88,6 %

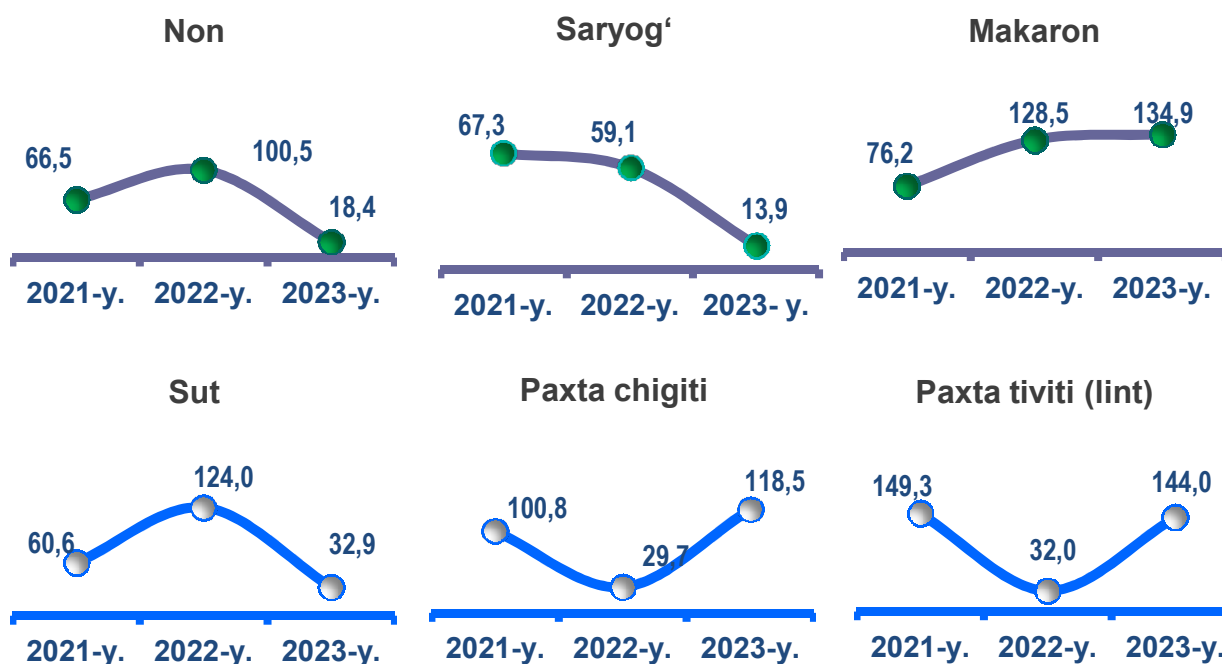
O'tgan yilning mos davri bilan solishtirganda ishlab chiqaradigan sanoat tarkibida yuqori texnologiyali tarmoqning ulushi 0,3 % ni (2022-yilning yanvar-dekabr oylarida – 0,4 %), o'rta-yuqori texnologiyali – 0,4 % (0,4 %), o'rta-quyi texnologiyali – 23,0% (23,2%) va quyi texnologiyali – 64,9 % (64,4%)ni tashkil etdi.



Jami ishlab chiqaradigan sanoat tarkibida mashina va asbob-uskunalar ishlab chiqarish, ta'mirlash va o'rnatish, avtotransport vositalari, yarim tirkamalar va boshqa tayyor buyumlarni ishlab chiqarish sohasining ulushi – 5,8 % (2022-yilning yanvar-dekabr oylariga nisbatan fizik hajm indeksi 115,1 %), metallurgiya sanoatining ulushi – 0,7 % (2022-yilning yanvar-dekabr oylariga nisbatan fizik hajm indeksi 114,6 %), to'qimachilik, kiyim, teri mahsulotlarini ishlab chiqarishning ulushi – 47,0 % (2022-yilning yanvar-dekabr oylariga nisbatan fizik hajm indeksi 113,2 %), oziq-ovqat, ichimliklar va tamaki mahsulotlarini ishlab chiqarishning ulushi – 14,6 % (2022-yilning yanvar-dekabr oylariga nisbatan fizik hajm indeksi 84,6 %), kimyo mahsulotlari, rezina va plastmassa buyumlarini ishlab chiqarishning ulushi – 1,3 % (2022-yilning yanvar-dekabr oylariga nisbatan fizik hajm indeksi 116,9 %)ni tashkil etdi.

Ishlab chiqaradigan sanoatda ayrim turdagi mahsulotlarning o'sish sur'ati
O'tgan yilning mos davriga nisbatan, % da





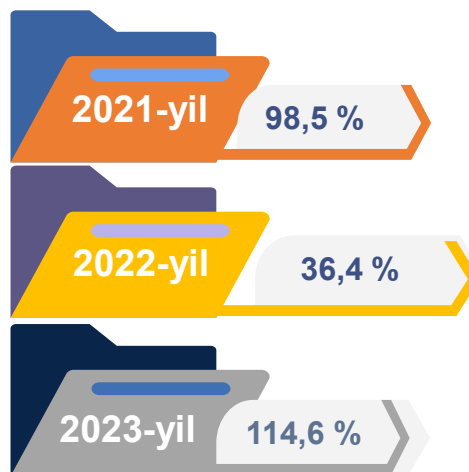
2023-yilning yanvar-dekabr oylari davomida ishlab chiqaradigan sanoatda 22,6 ming tonna paxta tolasi (2022-yilning yanvar-dekabr oyiga nisbatan 28,4 % ga ko'p), 6,5 ming tonna boshqa guruhlarga kiritilmagan suyuq neft yoqilg'isi (mazut) (58,4 % ga kam), 3,6 ming tonna lint (44,0 % ga ko'p), 51,3 ming tonna neft bitumi (16,0 % ga kam) hamda ishlab chiqarilib, kam o'sish sur'atlari kuzatildi.

Ishlab chiqaradigan sanoatda yirik sanoat korxonalari tomonidan ayrim turdagi mahsulotlarni ishlab chiqarish

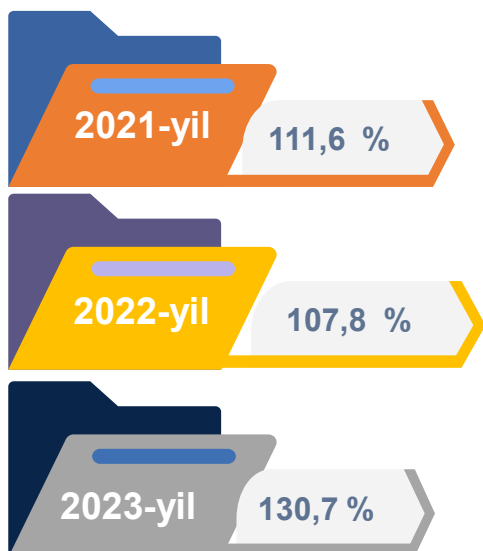
Sanoat mahsulotlari	2022-yil yanvar-dekabr	2023-yil yanvar-dekabr	Farqi +/-
Paxta tolasi, ming t.	17,6	22,3	4,7
Paxta tiviti (lint), ming t.	2,5	3,6	1,1
Neft bitumi, ming t.	61,1	51,3	-9,8
Yumshoq bug'doy va spelta uni, ming t.	10,0	35,7	-25,7
Saryog', t.	1,3	0,2	-1,1
O'simlik yog'i (tozalangan), ming t.	2,4	2,3	-0,1

Metallurgiya sanoati

Ishlab chiqaradigan sanoat tarkibida 2022-yilning yanvar-dekabr oylarida metallurgiya sanoati ulushi 0,8 % ni tashkil etib, uning fizik hajm indeksi 36,4 bo'lsa, 2023-yilning yanvar-dekabr oylari yakunlariga ko'ra, metallurgiya sanoatining ulushi 0,7 % ni, fizik hajm indeksi esa, 114,6 % ni tashkil etib va ishlab chiqarish hajmi 64,2 mlrd. so'mni tashkil etdi.



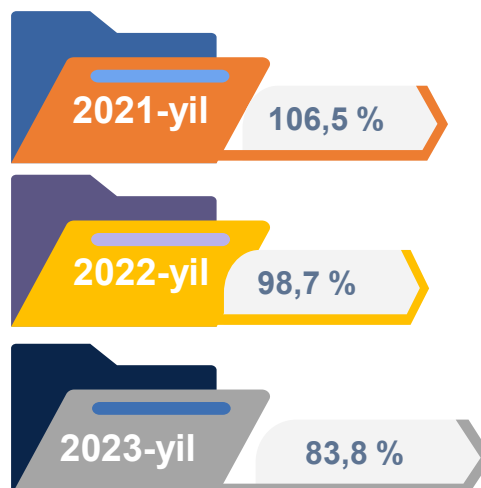
Boshqa nometall mineral mahsulotlar ishlab chiqarish



Ishlab chiqaradigan sanoat tarkibida 2022-yilning yanvar-dekabr oylarida boshqa nometall mineral mahsulotlar ishlab chiqarishning ulushi 7,7 % ni, uning fizik hajm indeksi esa 116,8 % ni tashkil etgan bo'lsa, 2023-yilning yanvar-dekabr oylari yakuniga ko'ra, boshqa nometall mineral mahsulotlar ishlab chiqarishning ishlab chiqaradigan sanoat tarkibidagi ulushi 11,2 % ni tashkil etdi, o'tgan yilning mos davriga nisbatan fizik hajm indeksi esa 130,7 % ga ko'paygan va ishlab chiqarish hajmi 979,3 mlrd. so'mni tashkil etdi.

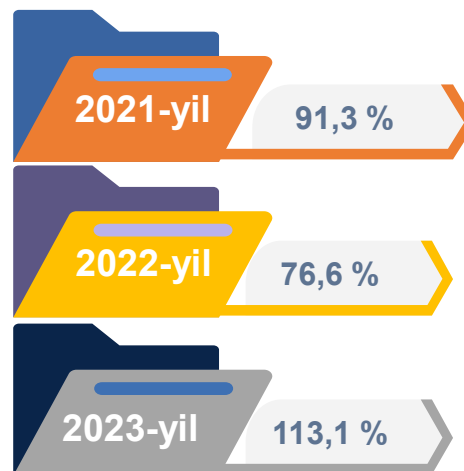
Oziq-ovqat mahsulotlari ishlab chiqarish sanoati

Ishlab chiqaradigan sanoat tarkibida 2022-yilning yanvar-dekabr oylarida oziq-ovqat mahsulotlari ishlab chiqarishning ulushi 22,8 % ni, uning fizik hajm indeksi esa 106,5 % ni tashkil etgan bo'lsa, 2023-yilning yanvar-dekabr oylari yakuniga ko'ra, oziq-ovqat mahsulotlari ishlab chiqarishning ulushi 14,1 % ni tashkil etdi, o'tgan yilning mos davriga nisbatan fizik hajm indeksi esa 83,8 % ga kamaygan va ishlab chiqarish hajmi 1229,7 mlrd. so'mni tashkil etdi.



Ichimliklar ishlab chiqarish sanoati

Ishlab chiqaradigan sanoat tarkibida 2022-yilning yanvar-dekabr oylarida ichimlik mahsulotlari ishlab chiqarishning ulushi 0,6 % ni, uning fizik hajm indeksi esa 76,6 % ni tashkil etgan bo'lsa, 2023-yilning yanvar-dekabr - oylari yakuniga ko'ra, ichimlik mahsulotlari ishlab chiqarishning ulushi 0,5 % ni tashkil etdi, o'tgan yilning mos davriga nisbatan fizik hajm indeksi esa 113,1 % ni va ishlab chiqarish hajmi 46,4 mlrd. so'mni tashkil etdi.



To'qimachilik mahsulotlari ishlab chiqarish sanoati

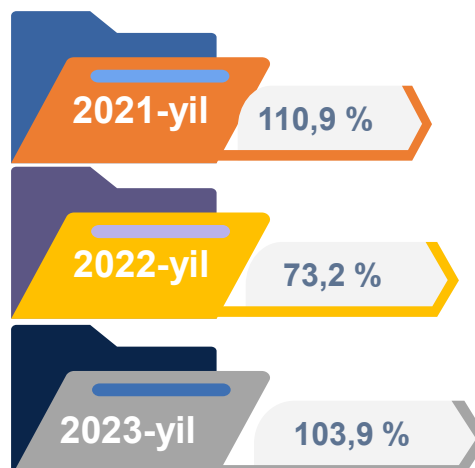


Ishlab chiqaradigan sanoat tarkibida 2022-yilning yanvar-dekabr oylarida to'qimachilik mahsulotlari ishlab chiqarishning ulushi 41,5 % ni tashkil etgan bo'lsa, uning fizik hajm indeksi 100,7 % ni tashkil etgan.

Shuningdek, 2023-yilning yanvar-dekabr oylarida to'qimachilik mahsulotlari ishlab chiqarishning ulushi 43,3 % ni tashkil etgan, fizik hajm indeksi 114,2 % ga ko'paygan bo'lsa, ishlab chiqarish hajmi 3788,3 mlrd. so'mni tashkil etdi.

Kiyim ishlab chiqarish sanoati

2022-yilning yanvar-dekabr oylari yakuniga ko'ra, kiyim ishlab chiqarish sanoatining ishlab chiqaradigan sanoat tarkibidagi ulushi 4,2 % ni, fizik hajm indeksi esa 73,2 % ni tashkil etgan bo'lsa, 2023-yilning yanvar-dekabr oylarida ishlab chiqaradigan sanoatdagi ulushi 3,6 %, fizik hajm indeksi 103,9 % ni, ishlab chiqarish hajmi esa 318,8 mlrd. so'mni tashkil etdi.



Kimyo mahsulotlari ishlab chiqarish

2022-yilning yanvar-dekabr oylari yakuniga ko'ra kimyo mahsulotlari ishlab chiqarish sanoatining ishlab chiqaradigan sanoatdagi ulushi 0,5 % ni tashkil etgan, fizik hajm indeksi esa 98,6 % ni tashkil etgan. Shuningdek, 2023-yilning yanvar-dekabr oylarida ishlab chiqaradigan sanoatdagi ulushi 0,2 % ni, fizik hajm indeksi 48,2 % ni hamda ishlab chiqarish hajmi 18,3 mlrd. so'mni tashkil etdi.



Koks va neftni qayta ishlash mahsulotlari ishlab chiqarish



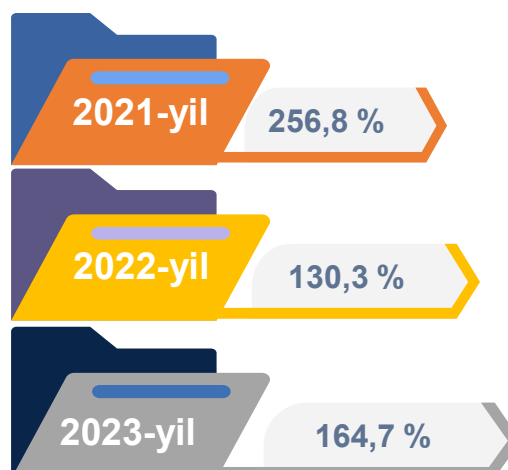
2022-yilning yanvar-dekabr oylari yakuniga ko'ra, koks va neftni qayta ishlash mahsulotlari ishlab chiqarish sanoatining ishlab chiqaradigan sanoatdagi ulushi 8,4 % ni tashkil etgan, fizik hajm indeksi esa 105,0 % ni tashkil etgan.

Shuningdek, 2023-yilning yanvar-dekabr oylarida ishlab chiqaradigan sanoatdagi ulushi 4,4 % ni, fizik hajm indeksi 63,8 % ni hamda ishlab chiqarish hajmi 381,3 mlrd. so'mni tashkil etdi.

Rezina va plastmassa buyumlar ishlab chiqarish

2022-yilning yanvar-dekabr oylari yakuniga ko'ra, rezina va plastmassa buyumlar ishlab chiqarish sanoatining ishlab chiqaradigan sanoatdagi ulushi 0,7 % ni tashkil etgan, fizik hajm indeksi esa 130,3 % ni tashkil etgan.

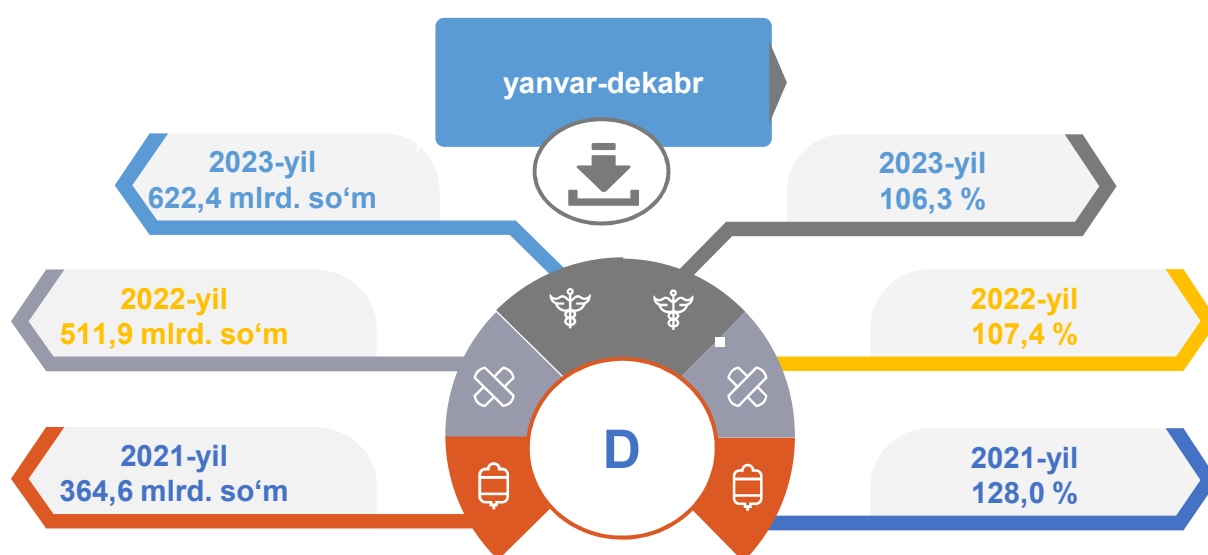
Shuningdek, 2023-yilning yanvar-dekabr oylarida ishlab chiqaradigan sanoatdagi ulushi 1,1 % ni, fizik hajm indeksi 164,7 % ni hamda ishlab chiqarish hajmi 91,9 mlrd. so'mni tashkil etdi.



Elektr, gaz, bug' bilan ta'minlash va havoni konditsiyalash

Elektr, gaz, bug' bilan ta'minlash va havoni konditsiyalash korxonalari tomonidan ishlab chiqarilgan mahsulotlar hajmi 622,4 mlrd. so'mni (jami ishlab chiqarilgan sanoat mahsulotlari hajmining 7,1 % ini) tashkil etdi.

2023-yilning yanvar-dekabr oylarida, sanoatning mazkur tarmog'ida elektr energiyani ishlab chiqarish, uzatish va taqsimlash, bug' bilan ta'minlash tizimlari va havoni konditsiyalashning o'tgan yilning mos davriga nisbatan fizik hajm indeksi 106,3 % ni tashkil etdi.

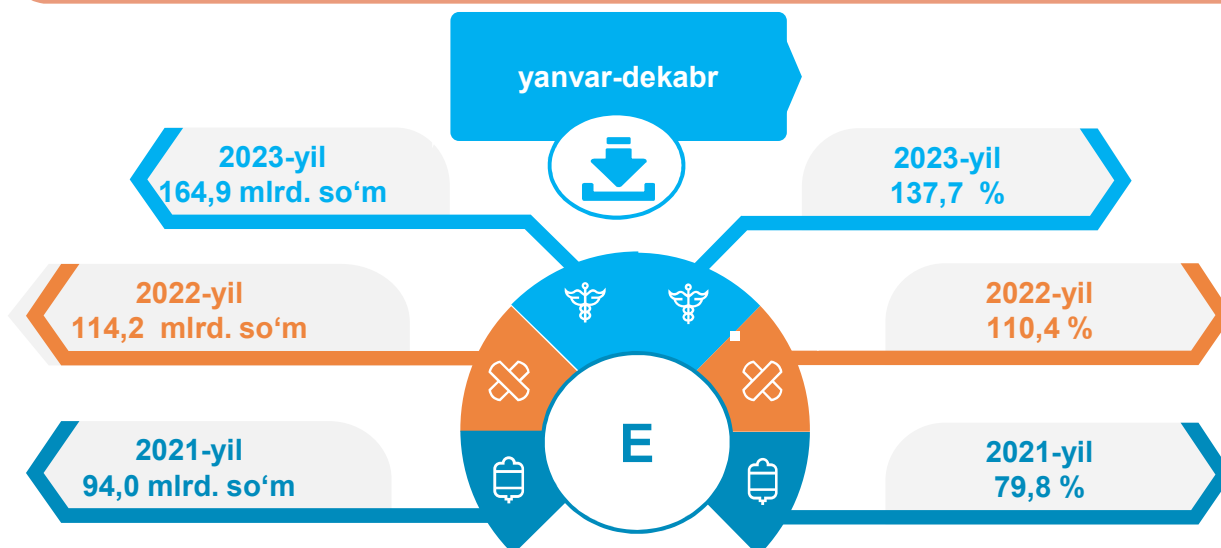


Elektr, gaz, bug' bilan ta'minlash va havoni konditsiyalash sohasida yirik sanoat korxonalari tomonidan sanoat mahsulotlarini ishlab chiqarish

Sanoat mahsulotlari	2022-yil yanvar-dekabr	2023-yil yanvar-dekabr	Farqi +/-
Elektroenergiya, mln.kVt.s	232,3	428,2	195,9
Issqlik energiyasi, ming gkal	33,6	22,9	-10,7

Suv bilan ta'minlash, kanalizatsiya tizimi, chiqindilarni yig'ish va utilizatsiya qilish

Suv bilan ta'minlash, kanalizatsiya tizimi, chiqindilarni yig'ish va utilizatsiya qilish korxonalari tomonidan ishlab chiqarilgan mahsulotlar hajmi 164,9 mlrd. so'mni (jami ishlab chiqarilgan sanoat mahsulotlari hajmining 1,9 % ini) tashkil etdi.


Elektr, gaz, bug' bilan ta'minlash va havoni konditsiyalash sohasida yirik sanoat korxonalari tomonidan sanoat mahsulotlarini ishlab chiqarish

Sanoat mahsulotlari	2022-yil yanvar-dekabr	2023-yil yanvar-dekabr	Farqi +/-
Oqova suvlarni yo'qotish, transportirovka qilish va ishlov berish bo'yicha xizmatlar, mlrd. so'm	4,6	8,8	4,2
Boshqa axlatxonalarda xavfsiz chiqindilarni yo'qotish bo'yicha xizmatlar, mlrd. so'm	29,6	36,2	6,6

O'tgan yilning mos davriga nisbatan suvga ishlov berish va suv quvurlari bo'yicha taqsimlash bo'yicha xizmatlar 58,5 mlrd. so'm, oqova suvlarini yo'qotish, transportirovka qilish va ishlov berish bo'yicha xizmatlar 8,8 mlrd. so'm shuningdek, 36,2 mlrd. so'm boshqa axlatxonalarda xavfsiz chiqindilarni yo'qotish bo'yicha xizmatlar ishlab chiqarildi.

Iste'mol mahsulotlari ishlab chiqarish

Tayyor mahsulot turlarini kengaytirish va ishlab chiqarilishini qo'llab-quvvatlash bo'yicha amalga oshirib kelinayotgan chora-tadbirlar natijasida, iste'mol mahsulotlari ishlab chiqarish hajmi 2692,5 mlrd. so'mni tashkil etdi va 2022-yilning mos davriga nisbatan 101,4 % ni, uning jami sanoatdagi ulushi 30,8 % ni tashkil etdi.

Oziq-ovqat mahsulotlari

2022-yil
yanvar-dekabr

47,5 %

2023-yil
yanvar-dekabr

34,5 %

Nooziq-ovqat mahsulotlar

2022-yil
yanvar-dekabr

52,5 %

2023-yil
yanvar-dekabr

65,5 %

Oziq-ovqat mahsulotlari ishlab chiqarish tarkibida vino va aroq mahsulotlari va pivo ulushi 0,5 % (2022-yil yanvar-dekabr oylarida 0,7 %)ni tashkil etdi. Hududlar kesimida iste'mol mahsulotlari ishlab chiqarilishining Viloyat jami hajmidagi eng yuqori ulushi Jarqo'rg'on tumani 19,6 %, Denov tumani 14,4 % ni, 12,1 % Sho'rchi tumaniga to'g'ri kelib ni tashkil etdi.

Shuningdek, iste'mol mahsulotlari ishlab chiqarilishining o'sish sur'atida Viloyat o'sish sur'ati (101,4 %) darajasidan yuqori ko'rsatkich Qumqo'rg'on (161,7 %), Bandixon (139,1 %) va Jarqo'rg'on (128,3 %) tumanlarida qayd etildi.



**Surxondaryo viloyat hududlari kesimida
sanoat ishlab chiqarish hajmlari**

	2023-yil yanvar-dekabr mlrd. so'm	Fizik hajm indeksi, % da
Surxondaryo viloyati	8745,4	105,6
Termiz sh.	1354,3	102,0
tumanlar:		
Angor	258,9	106,8
Bandixon	269,0	120,6
Boysun	143,0	110,1
Denov	906,2	104,2
Jarqo'rg'on	1148,0	100,5
Qumqo'rg'on	844,2	106,7
Qiziriq	315,3	113,4
Muzrabot	361,0	102,4
Oltinsoy	194,0	105,4
Sariosiyo	454,9	107,1
Termiz	504,7	102,3
Uzun	352,4	101,4
Sherobod	796,2	107,6
Sho'rchi	843,3	101,5

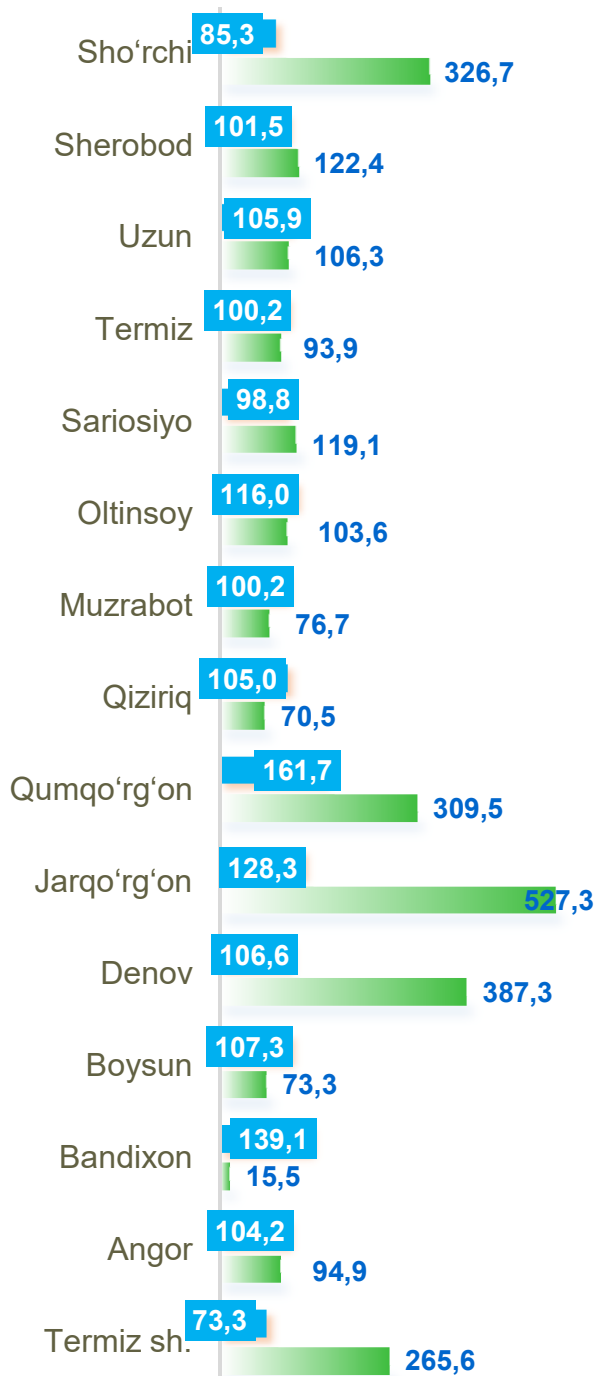


**Hududlar bo'yicha iste'mol mahsulotlari ishlab
chiqarish hajmi, tarkibi va o'sish sur'ati
(2023-yilning yanvar-dekabr oylarida)**

	Mrd. so'm	Jamiga nisbatan ulushi, % da	2022-yil yanvar-dekabr oylariga nisbatan, % da
Surxondaryo viloyati	2692,5	100,0	101,4
Termiz sh.	265,6	9,9	73,3
tumanlar:			
Angor	94,9	3,5	104,2
Bandixon	15,5	0,6	139,1
Boysun	73,3	2,7	107,3
Denov	387,3	14,4	106,6
Jarqo'rg'on	527,3	19,6	128,3
Qumqo'rg'on	309,5	11,5	161,7
Qiziriq	70,5	2,6	105,0
Muzrabot	76,7	2,8	100,2
Oltinsoy	103,6	3,8	116,0
Sariosiyo	119,1	4,4	98,8
Termiz	93,9	3,5	100,2
Uzun	106,3	3,9	105,9
Sherobod	122,4	4,5	101,5
Sho'rchi	326,7	12,1	85,3

Hududlar bo'yicha iste'mol mahsulotlari ishlab chiqarish hajmi, tarkibi va o'sish sur'ati

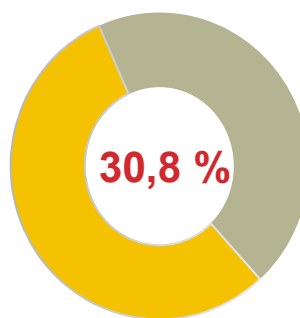
Hududlar kesimida iste'mol mahsulotlari ishlab chiqarilishining Viloyat jami hajmidagi eng yuqori ulushni Jarqo'rg'on tumani 19,6 % ni, Denov tumani 14,4 % ni tashkil etdi.



2492,1 mlrd. so'm
2021-yil yanvar-dekabr

2632,0 mlrd. so'm
2022-yil yanvar-dekabr

2692,5 mlrd. so'm
2023-yil yanvar-dekabr



Jami sanoat ishlab chiqarish hajmida iste'mol mahsulotlarining ulushi

2021-yil
110,1 %

2022-yil
100,7 %

2023-yil
101,4 %

o'sish sur'ati

mlrd. so'm

Surxondaryo viloyati hududlari kesimida sanoat ishlab chiqarishi hajmlari

Hududlar kesimida sanoat ishlab chiqarilishining viloyat jami hajmidagi eng yuqori ulushi Jarqo'rg'on tumani 13,1 % ni, Denov tuman 10,4 % ni, Sherobod tumani 9,1 % ni, shuningdek, Termiz shahri esa 15,5 % ni tashkil etdi.

Surxondaryo viloyati

2021-yil

6785,9 mlrd. so'm

2021-yil yanvar-dekabr

2022-yil

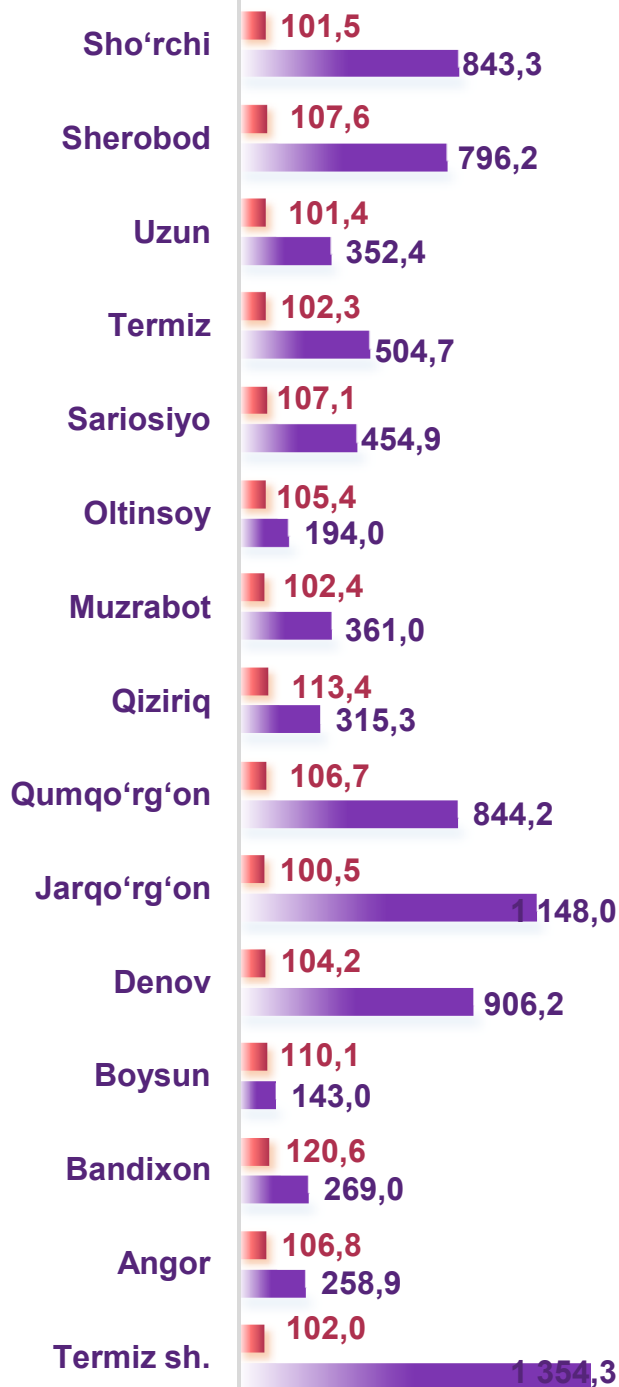
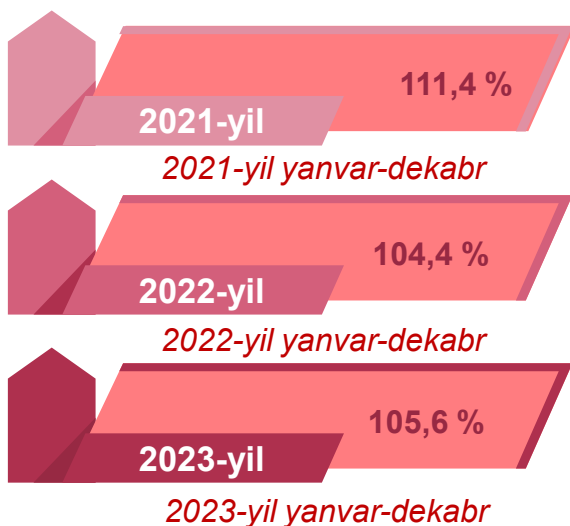
7298,7 mlrd. so'm

2022-yil yanvar-dekabr

2023-yil

8745,4 mlrd. so'm

2023-yil yanvar-dekabr

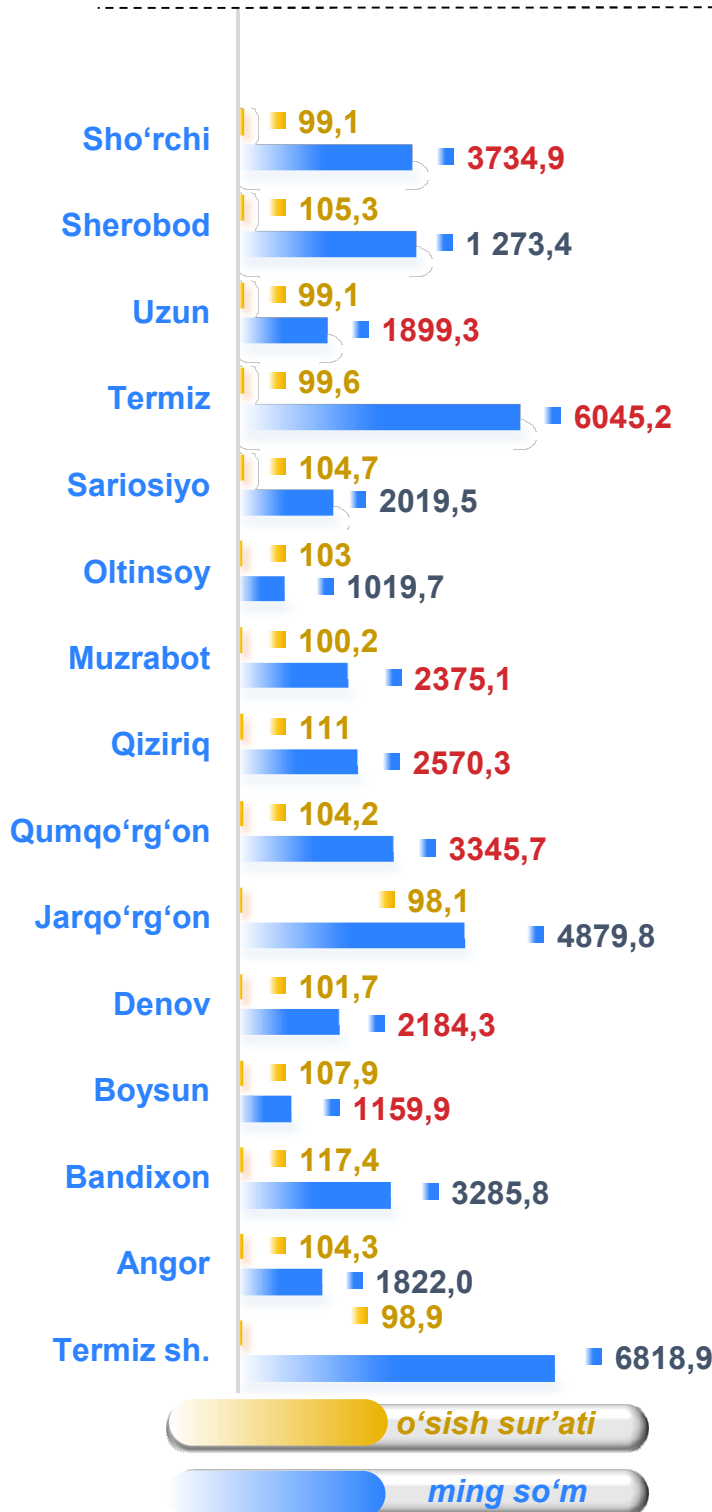


FHI, % da

mlrd. so'm

Aholi jon boshiga to'g'ri keladigan sanoat mahsulotlari ishlab chiqarish

Aholi jon boshiga sanoat mahsulotlari ishlab chiqarishning taqsimlanishi, yirik sanoat korxonalari joylashganligi hisobiga Termiz (6045,2 ming so'm), Jarqo'rg'on (4879,8 ming so'm) hamda Sherobod (3819,6 ming so'm) tumanlarida va Termiz shahri (6818,9 ming so'm) o'rtacha viloyat darajasi ko'rsatkichidan (3077,5 ming so'm) ancha yuqoriligini ko'rsatmoqda.



Surxondaryo viloyati

2021-yil
2502,2 ming so'm

2021-yil yanvar-dekabr

2022-yil
2630,2 ming so'm

2022-yil yanvar-dekabr

2023-yil
3077,5 ming so'm

2023-yil yanvar-dekabr



01
2021-yil
109,1 %

2021-yil yanvar-dekabr

02
2022-yil
102,0 %

2022-yil yanvar-dekabr


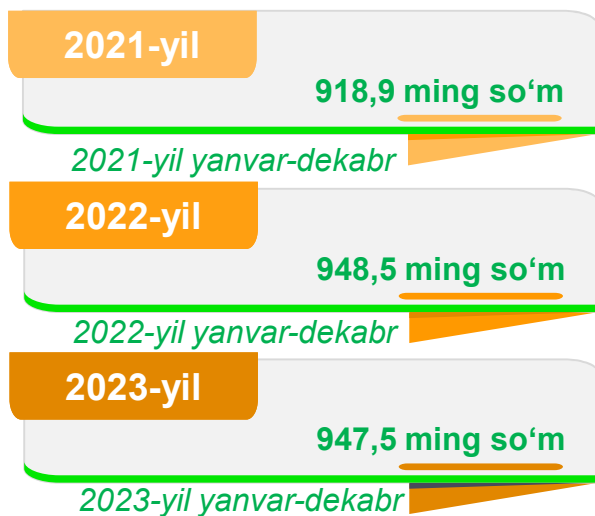
03
2023-yil
103,1 %

2023-yil yanvar-dekabr

Aholi jon boshiga to'g'ri keladigan iste'mol mahsulotlari ishlab chiqarish

Viloyat bo'yicha aholi jon boshiga iste'mol mahsulotlari ishlab chiqarilishi 602,7 ming so'm bo'lgani holda, Termiz shahrida – 876,4 ming so'mni, Sho'rchi tumanida – 999,2 ming so'mni, Termiz tumanida – 720,2 ming so'mni va Jarqo'rg'on tumanida – 1390,9 ming so'mni tashkil etdi.

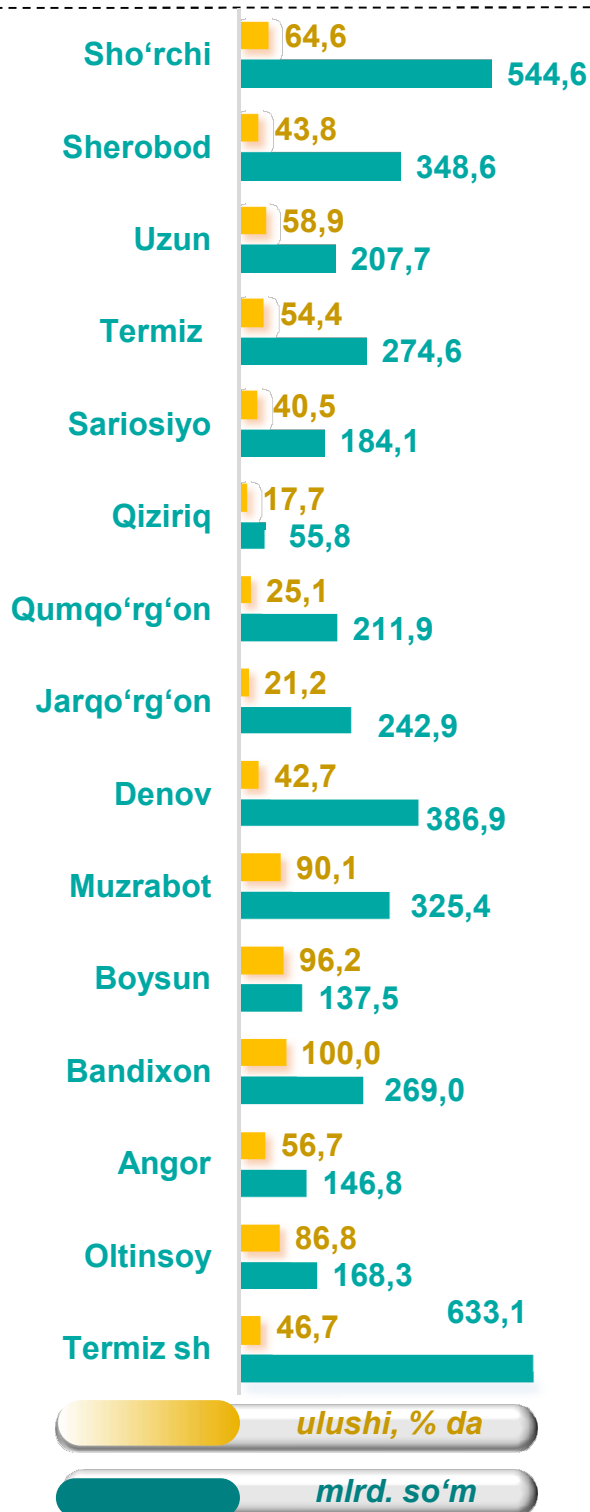
Surxondaryo viloyati



o'sish sur'ati
ming so'm

Sanoat mahsulotlari ishlab chiqarishda kichik biznesning ulushi

Hisobot davrida kichik tadbirkorlik subyektlari tomonidan 2853,3 mlrd. soʻmlik sanoat mahsuloti ishlab chiqarilib, uning umumiy ishlab chiqarish hajmidagi ulushi 48,1 % ni tashkil etdi.



Surxondaryo viloyati

2021-yil

3144,1 mlrd. soʻm

2021-yil yanvar-dekabr

2022-yil

3128,8 mlrd. soʻm

2022-yil yanvar-dekabr

2023-yil

4137,3 mlrd. soʻm

2023-yil yanvar-dekabr



2021-yil

46,9 %

2021-yil yanvar-dekabr

2022-yil

42,9 %

2022-yil yanvar-dekabr

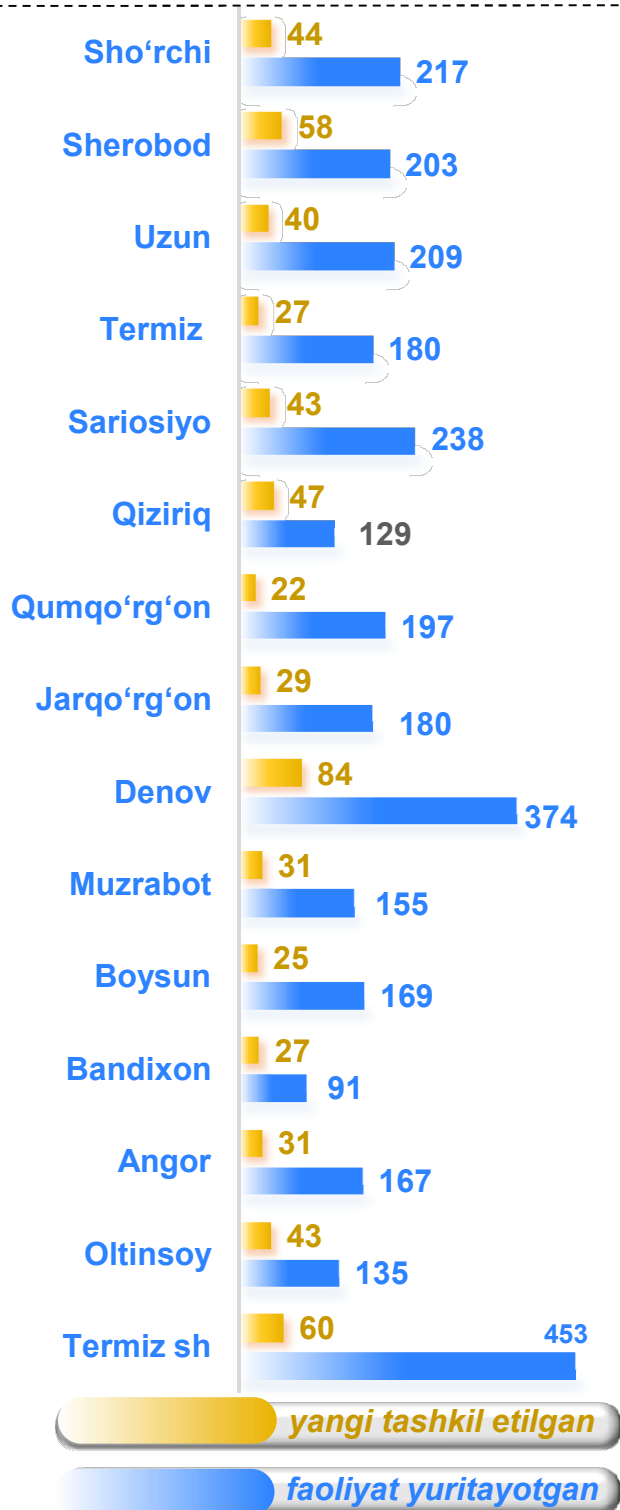
2023-yil

47,3 %

2023-yil yanvar-dekabr

Viloyatda faoliyat ko'rsatayotgan va yangi tashkil etilgan sanoat korxonalari

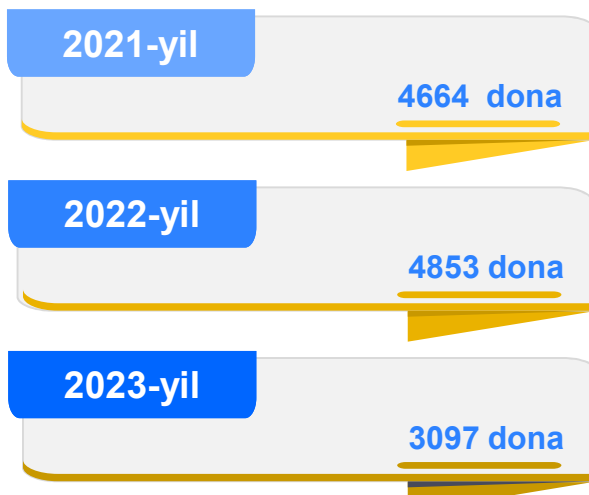
Bugungi kunda viloyatda 3097 ta sanoat korxonalari faoliyat ko'rsatmoqda, shundan 453 tasi (ro'yxatdan o'tgan korxonalar umumiy sonining 14,6 % i) Termiz shahriga, 374 tasi (12,1 %) Denov tumaniga, 238 tasi (7,7 %) Sariosiyo tumaniga, 217 tasi (7,0 %) Sho'rchi tumaniga va 209 tasi (6,7 %) Uzun tumaniga to'g'ri kelmoqda.



Jami yangi tashkil etilgan



Jami faoliyat yuritayotgan





Tayyor mahsulotlar, butlovchi qismlar va materiallar ishlab chiqarishni mahalliyashtirish dasturining amalga oshirilishi

Viloyat sanoat mahsulotlari ishlab chiqarishning yuqori o'sish sur'atlariga erishishda tayyor mahsulotlar, butlovchi qismlar va materiallar ishlab chiqarishni mahalliyashtirish Dasturining amalga oshirilishi ham o'z ta'sirini ko'rsatdi. Mazkur dastur doirasida kiritilgan 27 ta loyiha bo'yicha 174,9 mlrd. so'mlik mahsulotlar ishlab chiqarildi. Mahalliyashtirish dasturi doirasida 2023-yilning yanvar-dekabr oylarida 284 ta yangi ish o'rinlari yaratildi.

Tayyor mahsulotlar, butlovchi qismlar va materiallar ishlab chiqarishni mahalliyashtirish Dasturining asosiy ko'rsatkichlari

	2022-yil yanvar-dekabr	2023-yil yanvar-dekabr
Loyihalar soni, birlikda	20	27
Korxonalar soni, birlikda	20	25
Ishlab chiqarish hajmi, mlrd. so'm	112,2	174,9
Eksport qilingan mahalliyashtirilgan mahsulot hajmi, mln. AQSh dollari	-	-
Yaratilgan yangi ish o'rinlari, birlikda	57	284