

**ЎЗБЕКИСТОН РЕСПУБЛИКАСИ
ДАВЛАТ СТАТИСТИКА ҚЎМИТАСИ**

СУРХОНДАРЁ ВИЛОЯТИ СТАТИСТИКА БОШҚАРМАСИ

**СУРХОНДАРЁ ВИЛОЯТИНИНГ
СТАТИСТИК АХБОРОТНОМАСИ**

**2019 йил
ЯНВАРЬ-ИЮНЬ**

Термиз – 2019

¹ "Kartografiya" ilmiy-tilat chiqarish birlashmasi 2021/22. Yilning 1-3. Xon. Mafkuratlar ko'rs. 1

СЎЗ БОШИ

Сурхондарё вилоятининг статистик ахборотномаси Сурхондарёнинг ижтимоий–иқтисодий ривожланиши, иқтисодиёт тармоқлари ва ҳудудлар ҳолатини комплекс тавсифловчи вилоят статистика бошқармасининг чорақлик нашри ҳисобланади. Статистик ахборотномада 2019 йил январь–июн ойлари якунлари бўйича Сурхондарё вилоятининг асосий статистик кўрсаткичлари чоп этилган.

Ушбу нашрда 2019 йилнинг I чорагидан бошлаб, ҳисобот даври учун статистик кўрсаткичлар Европа ҳамжамиятининг Иқтисодий фаолият турлари статистик таснифлагичига (NACE Rev.2) асосланган Сурхондарё вилоятининг иқтисодий фаолият турлари умумдавлат таснифлагичи (ИФУТ–2) бўйича шакллантирилган ва тақдим этилган.

Шу билан бирга, мавжуд иқтисодий фаолият турларидан фойдаланишда ИФУТ–2 талаблари қўлланилган. Хусусан, фойдаланилаётган ёки қайтаишланаётган маҳсулотларни уларнинг янги турларига қайта шакллантиришга йўналтирилган барча фаолият турлари ишлаб чиқариш жараёнларига киритилган: тоғ–кон саноати ва очик конларни ишлаш, қайта ишлаб чиқариш саноати, электр, газ, буғ билан таъминлаш ва ҳавони кондициялаш, сув таъминоти, канализация тизими, чиқиндиларни йиғиш ва утилизация қилиш, қурилиш (таснифлагичнинг В,С,D,E,F секциялари). Қишлоқ хўжалиги ишлаб чиқаришини, иқтисодиёт тармоғи сифатида талқин қилишдаги тафовутни бартараф этиш мақсадида, янгиланган таснифлагичда қишлоқ хўжалиги фақатгина дехқончилик ва чорвачилик маҳсулотларини ишлаб чиқаришни ўз ичига олмай, балки ўрмон ва балиқ хўжаликлари маҳсулотларини ҳам ўз ичига олади (Секция А “Қишлоқ, ўрмон ва балиқ хўжалиги”).

Шунингдек, халқаро статистика амалиётига мувофиқ, иқтисодий трендларни янада аниқроқ таҳлил қилиш мақсадида, Ялпи ҳудудий маҳсулот тузилмасидаги иқтисодий фаолият турларининг улуш кўрсаткичлари ялпи қўшилган қийматга нисбатан келтирилган (яъни, ЯХМ ҳажмидан маҳсулотларга солиқлар ва субсидиялар чиқариб ташланган).

Нашр 13 та тематик қисмлардан ташкил топган бўлиб, у асосий макроиқтисодий индикаторларни, шунингдек ялпи ҳудудий маҳсулотни ишлаб чиқариш, корхоналар ва ташкилотлар, жумладан кичик тадбиркорлик субъектларининг иқтисодий фаолияти, инвестицион фаоллик, қишлоқ, ўрмон ва балиқ хўжалиги, саноат, қурилиш, бозор хизматларининг ривожланиш динамикаси тўғрисидаги статистика маълумотларини ўз ичига олади.

Статистика ахборотномасида саноат, қурилиш, қишлоқ хўжалиги, транспорт, ички ва ташқи савдо, улгуржи ва чакана савдо, нарх, меҳнат бозори ва демографик ҳолат тўғрисидаги таҳлилий маълумотлар кенг ёритилган.

МУНДАРИЖА

Номи	бет.
АСОСИЙ ИҚТИСОДИЙ КЎРСАТКИЧЛАР	7
I. ЯЛПИ ХУДУДИЙ МАҲСУЛОТ	8–10
Ялпи ҳудудий маҳсулотнинг иқтисодий фаолият турлари бўйича таркиби	8-9
Ялпи ҳудудий маҳсулотнинг тармоқлар таркиби	10
II. САНОАТ	11–21
Саноат тармоғининг асосий кўрсаткичлари	11
Тайёр маҳсулотлар, бутловчи қисмлар ва материаллар ишлаб чиқаришни маҳаллийлаштириш дастурининг асосий кўрсаткичлари	12-21
III. ҚИШЛОҚ, ЎРМОН ВА БАЛИҚ ХЎЖАЛИГИ	22–32
Ишлаб чиқариш ҳажми ҳудудлар ва хўжалик тоифалари бўйича тақсимланиши	22-24
Ишлаб чиқарилган асосий турдаги деҳқончилик маҳсулотлари	25–26
Ишлаб чиқарилган асосий турдаги чорвачилик маҳсулотлари	27-32
IV. ИНВЕСТИЦИЯЛАР ВА ҚУРИЛИШ	33–48
Асосий капиталга киритилган инвестицияларнинг ўсиш суръатлари	33
Асосий капиталга киритилган инвестициялар	34-41
Асосий капиталга хорижий инвестициялар	42-43
Турар жойлар ва ижтимоий объектларни ишга тушириш	44-45
Қурилиш ишлари	46-48
V. КОРХОНА ВА ТАШКИЛОТЛАРНИНГ МОЛИЯВИЙ НАТИЖАЛАРИ	49-63
Иқтисодий фаолият турлари бўйича якуний молиявий натижалар	49-54
Ҳудудлар кесимида дебиторлик ва кредиторлик қарздорликлар	55-56
Муддати ўтган кредиторлик ва дебиторлик қарздорликлар	57-63
VI. КИЧИК ТАДБИРКОРЛИК	64–79
Янги ташкил этилган кичик корхона ва микрофирмаларнинг иқтисодий фаолият турлари бўйича улуши	64-72
Кичик тадбиркорликнинг асосий кўрсаткичлари	73-77
Иқтисодиёт тармоқларида кичик тадбиркорликнинг улуши	78-79
VII. КОРХОНАЛАР ВА ТАШКИЛОТЛАР ФАОЛИЯТИНИНГ УМУМИЙ ТАЪРИФИ	80-95
Корхона ва ташкилотларнинг сони вилоят миқёсида	80–82

Номи	бет.
Фаолият кўрсатаётган юридик шахслар	83-84
Янги ташкил этилган юридик шахслар	85-87
Тижорат корхоналари	88
Хорижий капитал иштирокидаги корхоналар	89-93
Оилавий корхоналар	94-95
VIII. ХИЗМАТЛАР	96-103
Хизматлар соҳасида фаолият кўрсатаётган корхона ва ташкилотлар	96
Иқтисодий фаолият турлари бўйича бозор хизматлари ишлаб чиқариш	97-100
Худудлар кесимида хизматлар ишлаб чиқариш	101-103
IX. ТРАНСПОРТ	104-106
Транспорт соҳасида фаолият кўрсатаётган корхона ва ташкилотлар	104
Юк ва йўловчи ташиш ҳамда айланмаси	105-106
X. ИСТЕЪМОЛ БОЗОРИ	107-115
Худудлар кесимида чакана савдо айланмаси	107-111
Аҳоли жон бошига чакана савдо товар айланмаси	112
Улгуржи савдо товар айланмаси	113-115
XI. ТАШҚИ ИҚТИСОДИЙ АЛОҚАЛАР	116-122
Вилоятнинг МДХ ва бошқа давлатлар кесимида ташқи савдо айланмаси	116-122
XII. ДЕМОГРАФИЯ ВА МЕҲНАТ БОЗОРИ	123-131
Вилоятнинг худудлари бўйича доимий аҳоли сони	123-124
Аҳолининг табиий ҳаракати	125-127
Никоҳлар ва ажралишлар	128-129
Аҳоли миграцияси	130-131
XIII. ЎРТАЧА ОЙЛИК НОМИНАЛ ҲИСОБЛАНГАН ИШ ҲАҚИ	132-133
Иқтисодий фаолият турлари бўйича ўртача ойлик номинал ҳисобланган иш ҳақи	132-133

Қисқартма ва шартли белгилар

ЯҲМ	—	ялпи	л.	—	литр
%.	—	худудий маҳсулот	0,0	—	катта бўлмаган миқдор
млрд.	—	фоиз	м.	—	Июн
млн.	—	миллиард	—	—	кўрсаткичнинг йўқлиги
млн.АҚШ долл.	—	миллион	га.	—	гектар
кв.	—	миллион АҚШ доллари	тн.	—	тонна
км.	—	квадрат	1), 2), 3).....	—	изоҳнинг мавжудлиги
м.	—	километр			
	—	метр			

**Асосий иқтисодий кўрсаткичлар
2019 йил январь-июн**

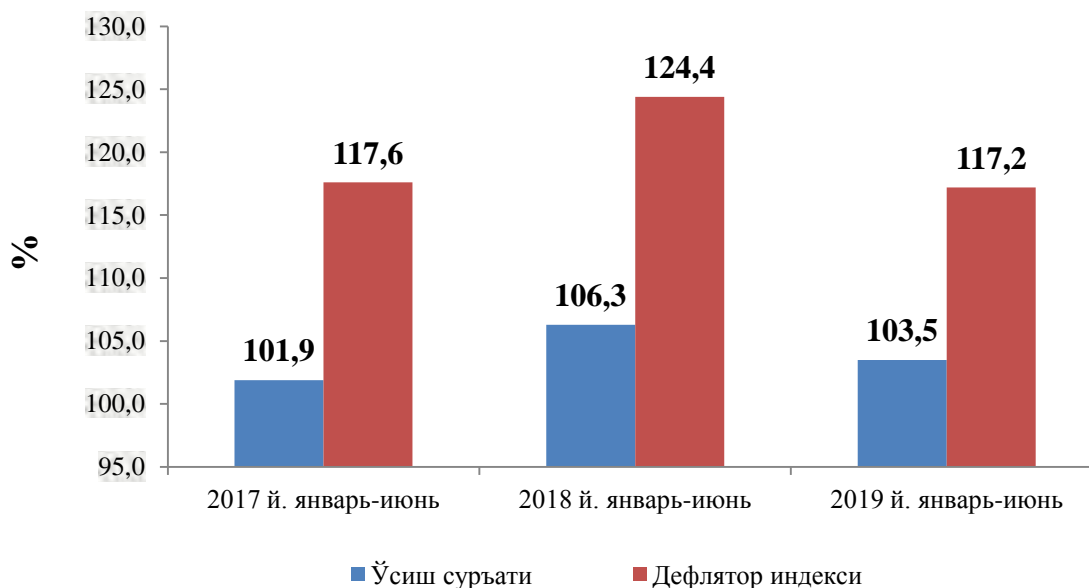
	млрд. сўм	2018 йил январь- июнганисбатан фоиз ҳисобида
Ялпи ҳудудий маҳсулот	10101,3	103,5
Саноат маҳсулоти	1801,7	103,0
Истеъмол товарлари	702,2	107,0
Қишлоқ, ўрмон ва балиқ хўжалиги	8010,4	100,1
Асосий капиталга киритилган инвестициялар	3144,6	94,7
Қурилиш ишлари	1934,5	124,1
Юк айланмаси (млн. тн-км)	405,4	115,2
Йўловчи айланмаси (млн. йўловчи-км)	2860,0	102,9
Чакана товар айланмаси	4074,2	105,8
Хизматлар, жами	1482,4	111,9
Ташқи савдо айланмаси (млн. АҚШ долл)	107,2	87,4
Экспорт	40,3	145,2
Импорт	66,9	70,6
Сальдо (+;-)	-26,6	x

I. ЯЛПИ ХУДУДИЙ МАҲСУЛОТ ИШЛАБ ЧИҚАРИШ

Дастлабки маълумотларга кўра, 2019 йил январь-июнида ишлаб чиқарилган ялпи ҳудудий маҳсулотнинг (ЯХМ) ҳажми 10101,3 млрд. сўмни ташкил этди ва ўтган йилнинг мос даври билан таққослаганда 3,5 % га ўсди. ЯХМ дефлятори индекси 2018 йилнинг январь-июнигана нисбатан ўсиш суръати 117,2 фоизни ташкил этди.

Ялпи ҳудудий маҳсулот (ЯХМ) - миллий ҳисоблар тизимининг асосий кўрсаткичи бўлиб, муайян даврда минтақанинг иқтисодий ҳудудида жойлашган резидент - институционал бирликлар ишлаб чиқариши фаолиятининг якуний натижасини ифодалайди. ЯХМ ишлаб чиқариши усулида, иқтисодий фаолият турлари бўйича ялпи қўшилган қиймат ҳажми ва маҳсулотларга соф солиқлар йиғиндиси орқали ҳисобланади.

Январь-июнда ЯХМ нинг физик ҳажми ва дефлятори индекслари динамикаси қуйидаги маълумотлар билан ифодаланади (ўтган йилнинг мос даврига нисбатан % да):



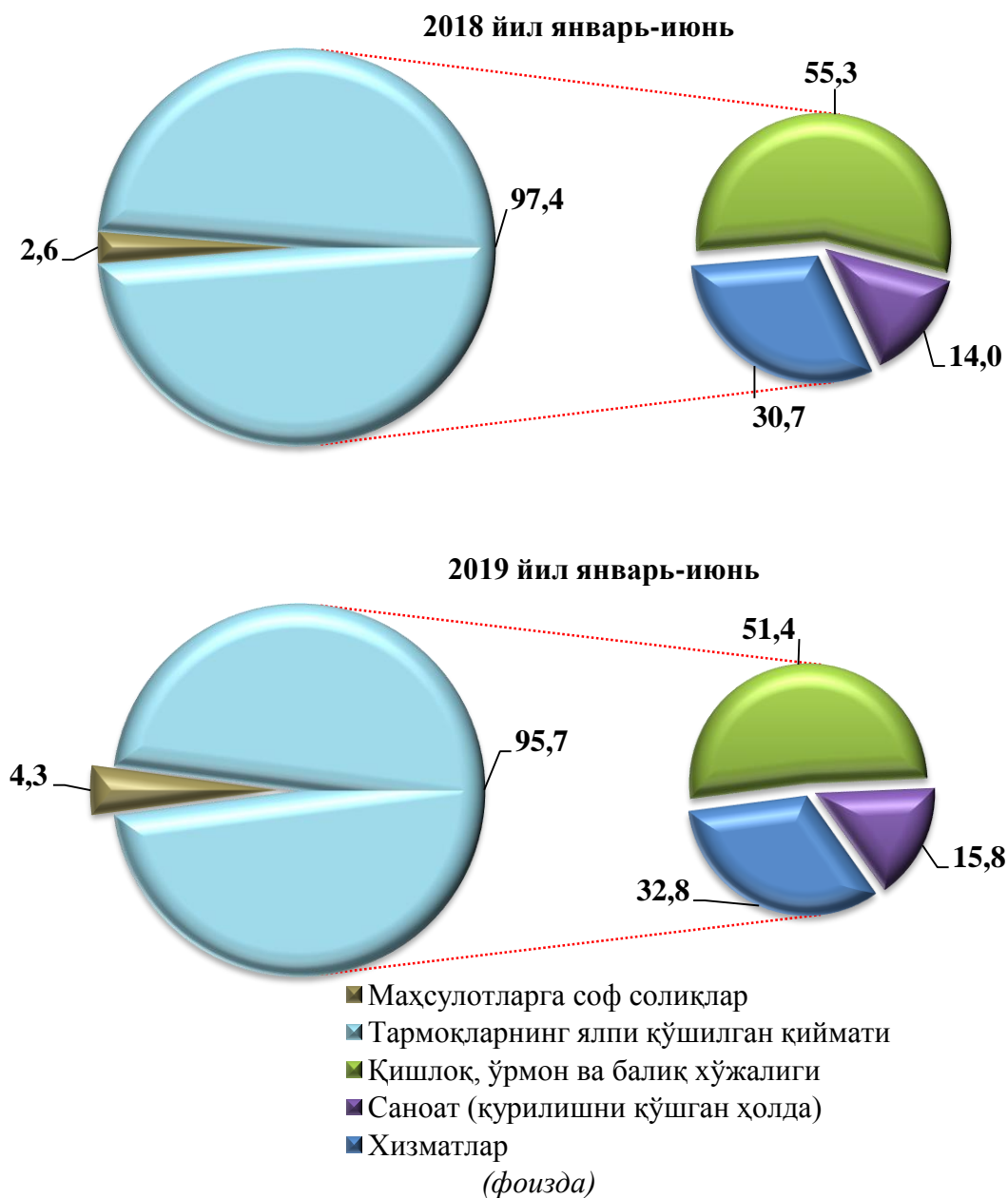
ЯХМ индекс-дефлятори – ҳудуд иқтисодиётида нархларнинг ўртача ўзгаришини ифодалайди ва номинал ЯХМнинг (амалдаги нархлардаги жорий давр ЯХМ) реал ЯХМ га нисбатининг тавсифи.

Аҳоли жон бошига ҳисобланган ЯХМ 3911,9 минг сўмни ташкил этди ва бу кўрсаткич ўтган йилнинг мос даврига нисбатан 101,2 фоизни ташкил этди.

**Январь-июн ойларида вилоят ялпи ҳудудий маҳсулотининг иқтисодий
фаолият турлари бўйича таркиби**

	млрд.сўм		2018 йил январь-июнга нисбатан фоиз ҳисобида
	2018 йил январь-июн	2019 йил январь-июн	
I. Ялпи ҳудудий маҳсулот, жами	8334,4	10101,3	103,5
<i>шу жумладан:</i>			
Тармоқларнинг ялпи қўшилган қиймати	8116,9	9666,4	103,3
Маҳсулотларга соф солиқлар	217,5	434,9	108,5
II. Тармоқларнинг ялпи қўшилган қиймати	8116,9	9666,4	103,3
Қишлоқ, ўрмон ва балиқ хўжалиги	4 491,3	4 972,2	100,1
Саноат (қурилишни қўшган ҳолда)	1 134,1	1 520,6	114,6
саноат	510,8	653,8	103,0
қурилиш	623,3	866,8	124,1
Хизматлар	2 491,5	3 173,6	104,0
савдо, яшаш ва овқатланиш бўйича хизматлар	732,2	849,8	103,4
ташиш ва сақлаш, ахборот ва алоқа хизматлари	396,3	433,7	105,4
бошқа хизматлари	1 362,9	1 890,1	104,0

Январь-июнда ялпи ҳудудий маҳсулотнинг тармоқлар таркиби



Жорий йилнинг январь-июнь ойларида вилоят ялпи ҳудудий маҳсулотининг ўсиш суръатига асосий таъсири қурилиш (124,1%) тармоғидаги ялпи қўшилган қиймат ҳиссасига тўғри келмоқда.

ЯХМ ишлаб чиқариш умумий ҳажмининг 78,0 фоизи кичик тадбиркорлик (бизнес) ҳиссасига тўғри келди, бу кўрсаткич 2018 йил январь-июнга нисбатан 3,3 фоизга камайган.

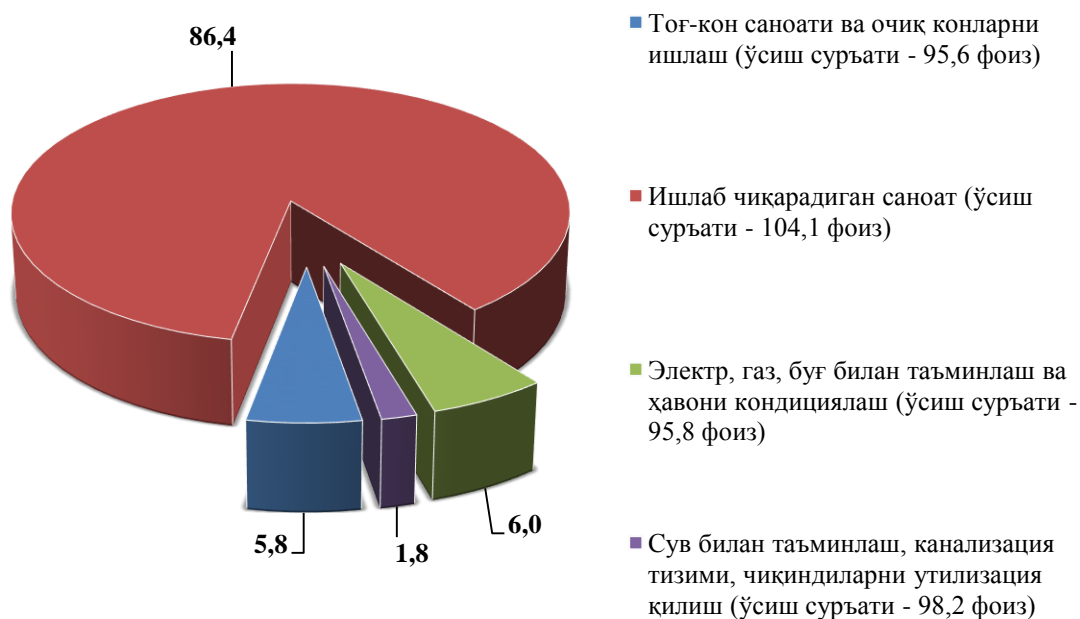
2019 йилнинг январь-июнида ялпи ҳудудий маҳсулот ҳажмида хизматлар улуши 32,8 фоиз (2018 йил январь-июнда 30,7 фоиз)ни ташкил қилди.

II. САНОАТ

Дастлабки маълумотлар бўйича, 2019 йилнинг январь-июнь ойларида вилоят корхоналари томонидан 1 трлн. 801,7 млрд. сўмлик саноат маҳсулотлари ишлаб чиқарилган бўлиб, ўтган йилнинг тегишли даврига нисбатан саноат ишлаб чиқариш индекси 103,0 % ни ташкил этди.

Жами саноат ишлаб чиқариш ҳажми ўсишининг асосий омили бўлиб, ишлаб чиқарадиган (қайта ишлаш) саноат - 4,1 % га ўсиши ҳисобланади. Сув билан таъминлаш, канализация тизими, чиқиндиларни утилизация қилиш (98,2 %), электр, газ, буғ билан таъминлаш ва ҳавони кондициялаш (95,8 %) ва тоғ-кон саноати ва очик конларни ишлаш (95,6 %) пасайди.

Январь-июнь ойларида асосий иқтисодий фаолият турлари бўйича саноат ишлаб чиқариш таркиби (жами саноат маҳсулотлари ишлаб чиқариш ҳажмига нисбатан %)








Тоғ-кон саноати ва очик конларни ишлаш

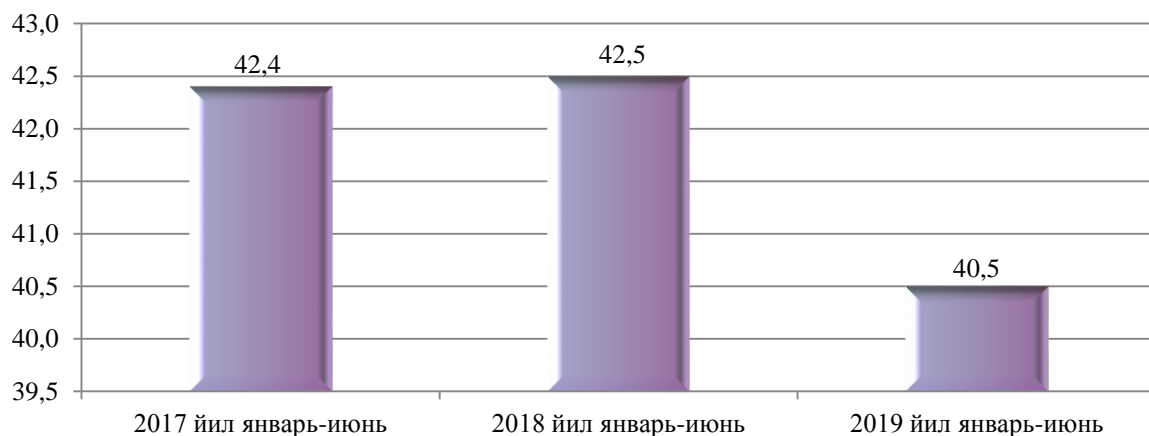
Тоғ-кон саноати ва очик конларни ишлаш корхоналари томонидан 2019 йилнинг январь-июнь ойларида ишлаб чиқарилган маҳсулотлар ҳажми 104,9 млрд.сўмни ёки жами ишлаб чиқарилган саноат маҳсулотлари ҳажмининг 5,8 % ни ташкил этди.

Ўтган йилнинг шу даврига нисбатан ҳақиқ тош қарий 1,7 мартага, тош кўмир 20,3 % га, табиий қумлар 1,1 % га ошди. Шу билан бирга хом нефт (95,3 %) пасайган.

**Тоғ-кон саноати ва очик конларни ишлашда йирик саноат корхоналари
томонидан айрим турдаги саноат маҳсулотларини
ишлаб чиқариш**

2018йил январь-июнида ишлаб чиқарилган	Тоғ-кон саноати ва очик конларни ишлаш маҳсулотлари	2019йил январь-июнида ишлаб чиқарилган	Ўсиш суръати, %
Кўмир, минг т.			
85,7		103,1	120,3 ↑
Нефт, минг т.			
42,5		40,5	95,3 ↓
Ош тузи, минг т.			
2,8		5,3	1,9m ↑
Қум, минг т.			
18,6		18,8	101,1 ↑
Чақик тош, минг т.			
19,3		32,5	1,7m ↑

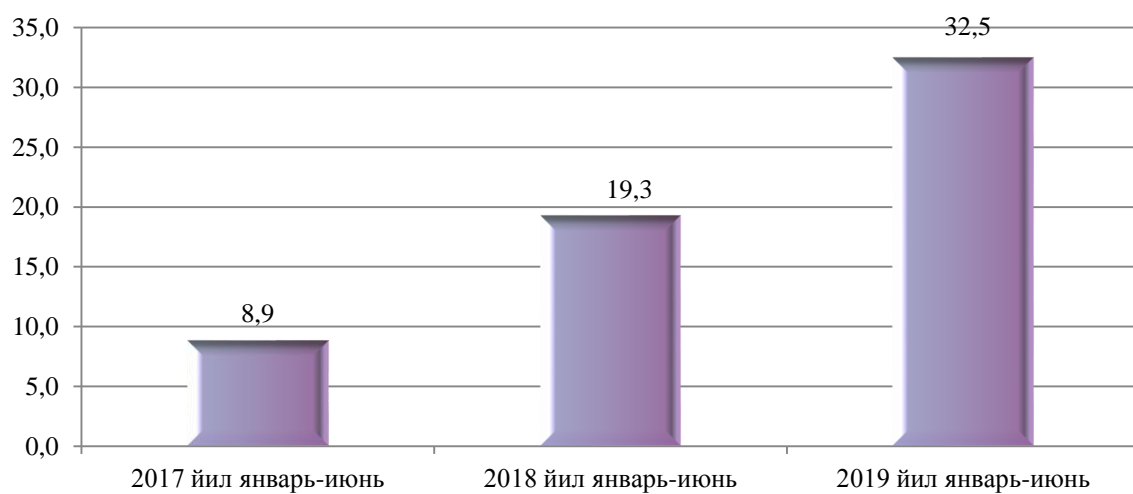
Нефт қазиб олиш, минг т.



Кўмир қазиб олиш, минг т.



Чақик тош қазиб олиш, минг т.



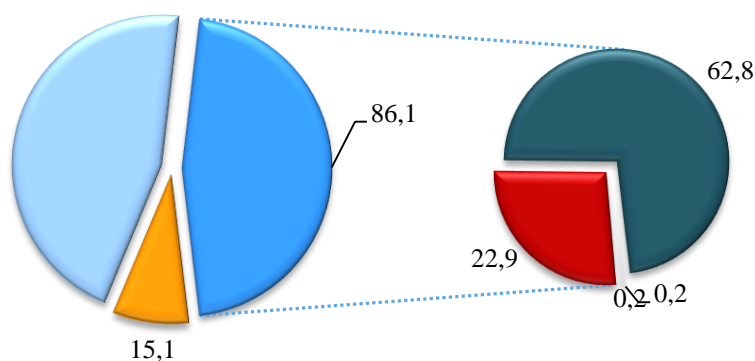
Ишлаб чиқарадиган саноат (қайта ишлаш саноати)

2019 йилнинг январь-июнь ойларида ишлаб чиқарадиган саноат корхоналари томонидан ишлаб чиқарилган маҳсулотлар ҳажми 1 трлн. 556,8 млрд.сўмни ёки жами саноат маҳсулотларининг 86,4 % ини ташкил этди.

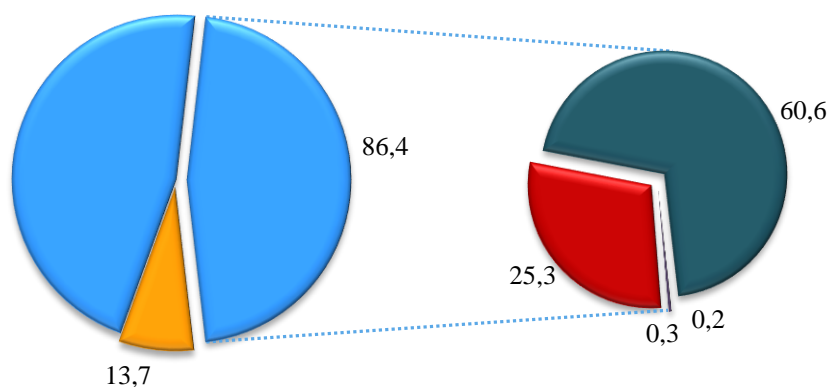
Ишлаб чиқарадиган саноат таркибида юқори технологияли тармоғининг улуши 0,2 % ни (2018-йил январь-июнь ойларида - 0,2 %), ўрта-юқори технологияли - 0,3 % ни (0,2 %), ўрта-қуйи технологияли - 25,3 % ни (22,9 %) ва қуйи технологияли - 60,6 % ни (62,8 %) ташкил этди.

Ишлаб чиқаришнинг технологик таркиби бўйича ишлаб чиқарадиган саноат таркиби, % да

2018 йил январь-июнь



2019 йил январь-июнь








- Boshqa faoliyat turlari
- Ishlab chiqaradigan sanoat (qayta ishlash sanoati)
- Yuqori texnologiyali
- O'rta-yuqori texnologiyali
- O'rta-quyi texnologiyali
- Quyi texnologiyali

Ишлаб чиқарадиган саноат таркибида машина ва ускуналарни ишлаб чиқариш, таъмирлаш ва ўрнатиш, автотранспорт воситалари, трейлерлар, ярим прицеплар ва бошқа тайёр буюмларни ишлаб чиқариш соҳасининг улуши - 7,0 % (2018йилнинг январь-июнь ойларида 6,1 %), ёғоч ва пўкак буюмлар, поҳол ва тўқиш учун материаллардан буюмлар, қоғоз ва қоғоз маҳсулотлари ва мебель ишлаб чиқаришнинг улуши - 3,1 % (3,2 %), озиқ-овқат, ичимликлар ва тамаки маҳсулотларини ишлаб чиқариш - 29,7 % (30,6 %), кимё маҳсулотлари, резина ва пластмасса буюмларини ишлаб чиқариш - 0,4 % (0,4 %), тўқимачилик, кийим, тери маҳсулотларини ишлаб чиқариш - 36,9 % (36,2 %)ни ташкил этди.

Шу билан бирга, ишлаб чиқариш саноатида ўтган йилнинг шу даврига нисбатан солиштирганда қурилиш учун қоришмалар ва аралашмалар- 3,8 мартага, куйиш учун тайёр бетон - 1,5 мартага, ош тузи - 1,8 мартага, ун - 7,1 % га, суюқ нефт - 16,4 % га, дон экинларини қайта ишлашдан ҳосил бўлган кепак, чиқит ва бошқа чиқиндилар - 6,1 % га ошди.

Ишлаб чиқарадиган саноатда йирик саноат корхоналари томонидан натура кўринишида айрим турдаги саноат маҳсулотларини ишлаб чиқариш



2018йил январь-июнида ишлаб чиқарилган	Ишлаб чиқарадиган саноат маҳсулотлари	2019йил январь-июнида ишлаб чиқарилган	Ўсиш суръати, %
Paxta tolasi, ming t.			
37,3		7,1	19,0 ↓
O'simlikyog'i (tozalangan), ming t.			
0,0		80,9	- ↑
Un, mingtn			
52,8		56,6	107,1 ↑
Aroq, ming l.			
990,4		654,6	66,1 ↓
Dizelyoqilg'isi, ming t.			
6,3		5,5	87,4 ↓

Электр, газ, буғ билан таъминлаш ва ҳавони кондициялаш

Электр, газ, буғ билан таъминлаш ва ҳавони кондициялаш корхоналари томонидан ишлаб чиқарилган маҳсулотлар ҳажми 106,8 млрд.сўмни (жами ишлаб чиқарилган саноат маҳсулотлари ҳажмининг 6,0 % ни) ташкил этди.

2019 йилнинг январь-июнь ойларида саноатнинг мазкур тармоғида газсимон ёнилғини ишлаб чиқариш ва тақсимлаш ҳажми ўтган йилнинг мос даврига нисбатан - 2,4 мартага ошгани ҳолда, бошқа буғ ва иссиқ сув (иссиқлик энергияси) ҳажми (75,2 %) ўтган йилга нисбатан пасайганлиги кузатилди.

Электр, газ, буғ билан таъминлаш ва ҳавони кондициялаш соҳасида йирик саноат корхоналари томонидан саноат маҳсулотларини ишлаб чиқариш

2018йил январь-июнидаишлаб чиқарилган	Ишлаб чиқарадиган саноат маҳсулотлари	2019йил январь-июнидаишлаб чиқарилган	Ўсиш суръати, %
Elektroenergiya, mln.kVt/s			
0,0		1,5	- ↑
Issiqlikenergiyasi, mingGkal			
47,8		35,9	75,2 ↓

Сув билан таъминлаш, канализация тизими, чиқиндиларни утилизация қилиш

Сув билан таъминлаш, канализация тизими, чиқиндиларни утилизация қилиш корхоналари томонидан ишлаб чиқарилган маҳсулотлар ҳажми - 33,1 млрд.сўмни (жами ишлаб чиқарилган саноат маҳсулотлари ҳажмининг 1,8 % ни) ташкил этди.

Ўтган йилнинг мос даврига нисбатан хавфсиз чиқиндиларга бутунлай йўқотиш учун ишлов бериш бўйича хизматлар - 48,9 % га, сувга ишлов бериш ва сув қувурлари бўйича тақсимлаш хизматлари - 22,3 % га, бошқа ахлатхоналарда хавфсиз чиқиндиларни йўқотиш бўйича хизматлар - 32,8 % га, оқава сувларни йўқотиш, транспортировка қилиш ва ишлов бериш бўйича хизматлар - 4,8 % га ошганлиги, таркибида қора металллар бўлган иккиламчи хом ашё (иккиламчи хом ашё материаллари) (87,9 %) камайганлиги кузатилди.

**Сув билан таъминлаш; канализация тизими, чиқиндиларни йиғиш
ва утилизация қилиш соҳасида йирик саноат корхоналари томонидан саноат
маҳсулотларини ишлаб чиқариш**

2018йил январь-июнида ишлабчиқарилган	Ишлаб чиқарадиган саноат маҳсулотлари	2019йил январь-июнида ишлабчиқарилган	Ўсиш суръати, %
---	--	---	--------------------

Таркибида қора металллар бўлган иккиламчихомашё, минг тонна

8,2



7,2

87,9



*Оқова сувларни йўқотиш, транспортировка қилиш ва ишлов бериш бўйича
хизматлар, млрд. сўм*

1,9



2,0

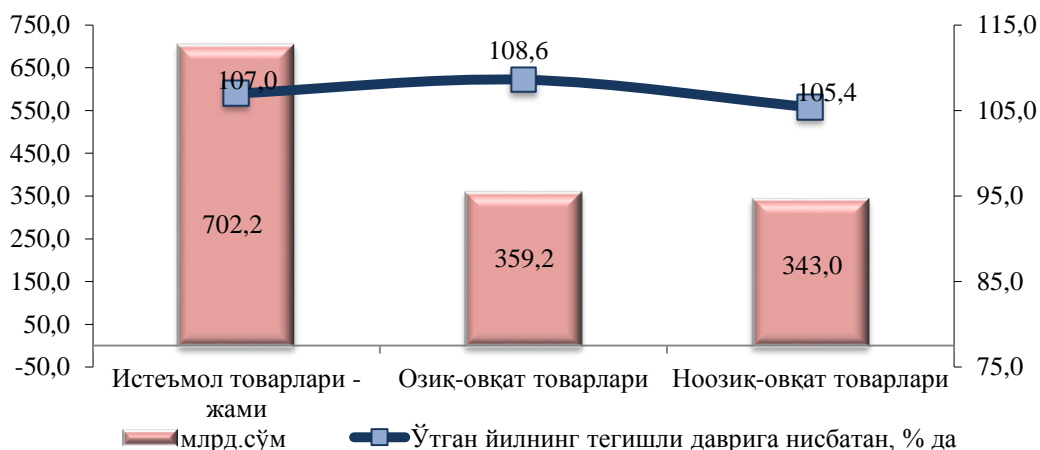
104,8



Истеъмол товарлари ишлаб чиқариш

Тайёр маҳсулотлар турларини кенгайтириш ва ишлаб чиқарилишини қўллаб-қувватлаш бўйича амалга ошириб келинаётган чора-тадбирлар натижасида истеъмол товарлар ишлаб чиқариш ҳажми 702,2 млрд. сўмни ташкил этди ва 2018 йилнинг январь-июнь ойларига нисбатан - 7,0 % га ўсишни таъминлади, жами саноатдаги улуши эса - 39,9 % ни ташкил этди.

**Истеъмол товарлари ишлаб чиқариш улуши ва ўсиш суръатлари
(2019 йил январь-июнь ойларида)**



2018йилнинг январь-июнь ойларига нисбатан истеъмол товарлари таркибида озиқ-овқат товарлари ишлаб чиқариш улушининг - 50,4 % дан 2019 йилнинг январь-июнь ойларида - 51,2 % га ошди, ноозик-овқат товарлари ишлаб чиқариш улушининг - 49,6 % дан - 48,8 % га пасайганлиги кузатилди.

Чет эл инвестициялари иштирокидаги корхоналар маҳсулотларининг ишлаб чиқарилиши

Ҳисобот даврида хорижий инвестициялар иштирокидаги корхоналар томонидан 378,7 млрд. сўмлик маҳсулот ишлаб чиқарилди.

Ҳисобот даврида хорижий инвестициялар иштирокидаги корхоналарнинг умумий ишлаб чиқаришдаги улуши 21,0 % ни ташкил этди.

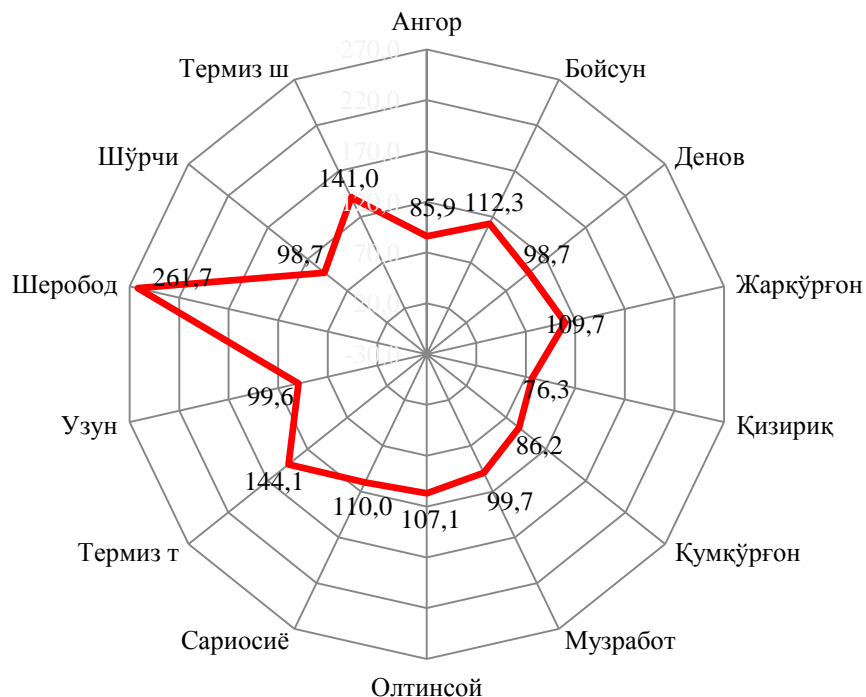
Истеъмол товарлари ишлаб чиқариш ҳажмининг таркиби, жами истеъмол товарлари ишлаб чиқариш ҳажмига нисбатан % да



Ҳудудларнинг саноати ишлаб чиқариши

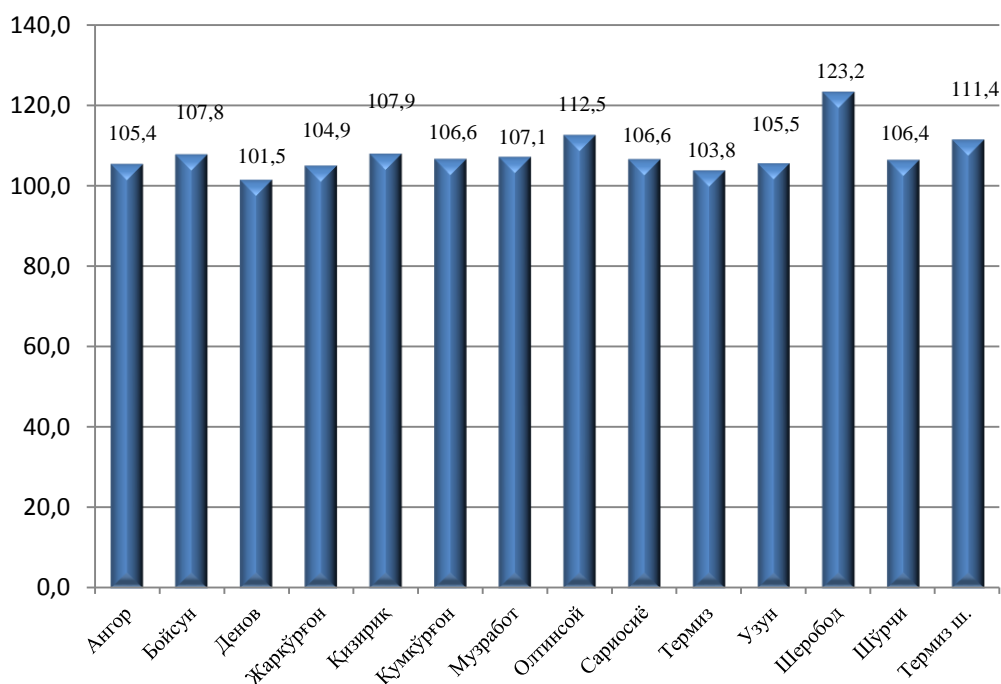
Вилоят саноат ишлаб чиқариш ҳажми таркибида энг кўп Термиз шаҳри (вилоят саноат ишлаб чиқариш ҳажмининг 21,3 %), Жарқўрғон (22,4 %), Денов (12,5 %) туманлари ҳиссасига тўғри келмоқда.

2019 йил январь-июнь ойларида ҳудудлар бўйича саноат ишлаб чиқаришнинг ўсиши 2018йил январь-июнь ойларига нисбатан, %



Шунингдек, истеъмол товарлари ҳажмининг энг катта қисми Денов (истеъмол товарлари ҳажмида - 22,4 %), Шўрчи (13,3 %) туманлари ва Термиз шаҳри (14,9 %)да ишлаб чиқарилди.

**2019йил январь-июнь ойларида ҳудудлар бўйича истеъмол молларининг ўсиши, %
(2018 йил январь-июнь ойларига нисбатан)**

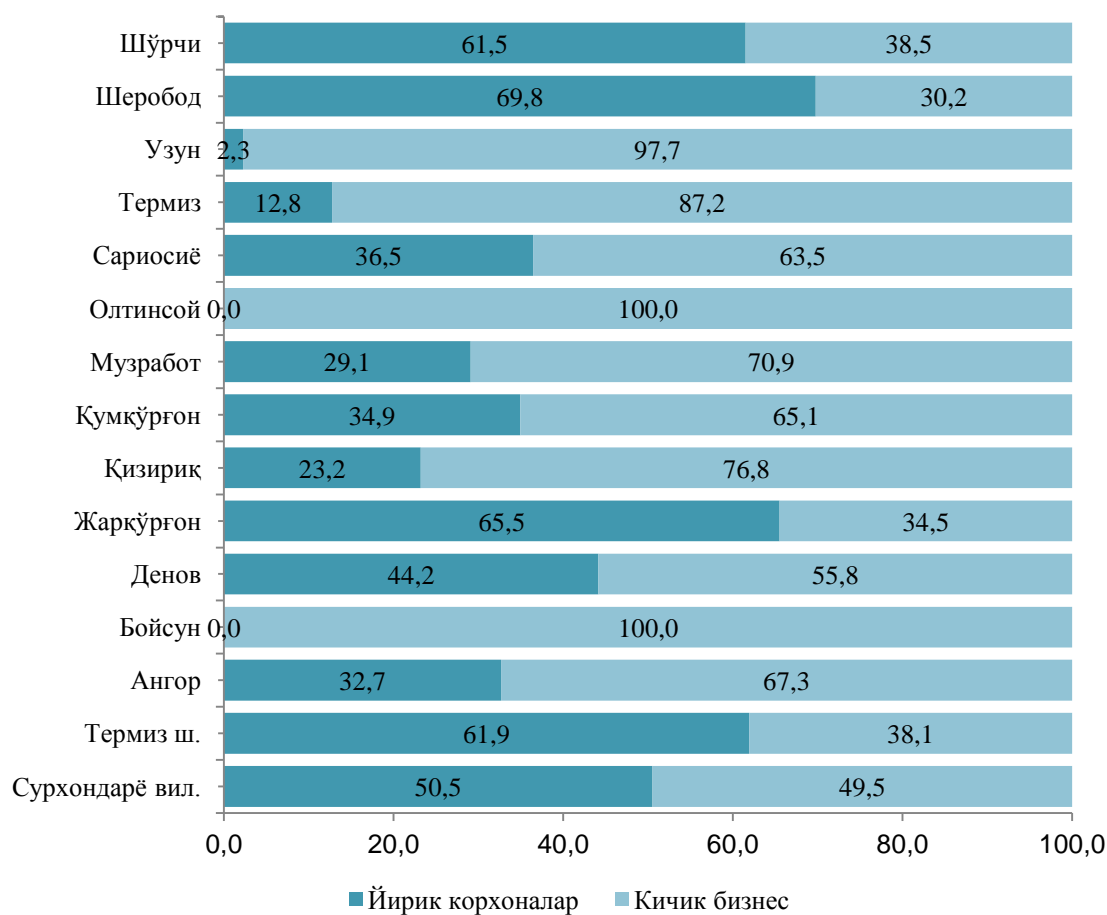


Саноат ишлаб чиқаришда кичик бизнеснинг ҳиссаси

Ҳисобот даврида кичик тадбиркорлик субъектлари томонидан 891,0 млрд. сўмлик маҳсулот ишлаб чиқарилиб, уларнинг умумий ишлаб чиқаришдаги улуши - 49,5 % ни ташкил этди.

Ҳудудлар кесимида кичик бизнеснинг саноат маҳсулотлари ишлаб чиқаришдаги энг юқори улуши Олтинсой, Бойсун (жами саноат маҳсулотлари ишлаб чиқаришдаги улуши - 100,0 %), Узун (97,7 %) ва Термиз (87,2 %) туманларида кузатилди.

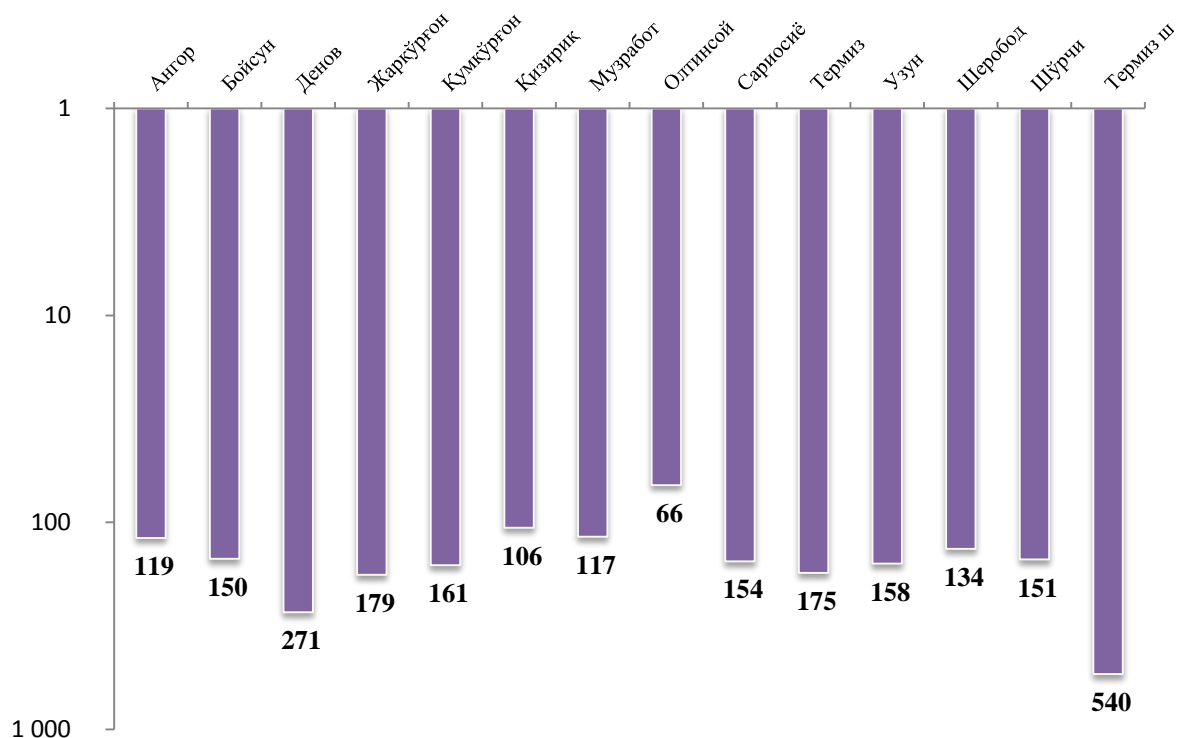
2019йилнинг январь-июнь ойларида ҳудудлар бўйича йирик корхоналар ва кичик бизнеснинг саноат маҳсулотлари ишлаб чиқаришдаги улуши, %



Фаолият юритаётган ва янги ташкил этилган саноат корхоналари

Бугунги кунда вилоятда 2479 та саноат корхоналари фаолият кўрсатмоқда, шундан 540 таси (мавжуд корхоналар умумий сонининг 21,8 %) Термиз шаҳрига, 271 таси (10,9 %) Денов туманига тўғри келмоқда

Фаолият юритаётган саноат корхоналари сони, бирлик
(2019 йил 1 июль ҳолатига)

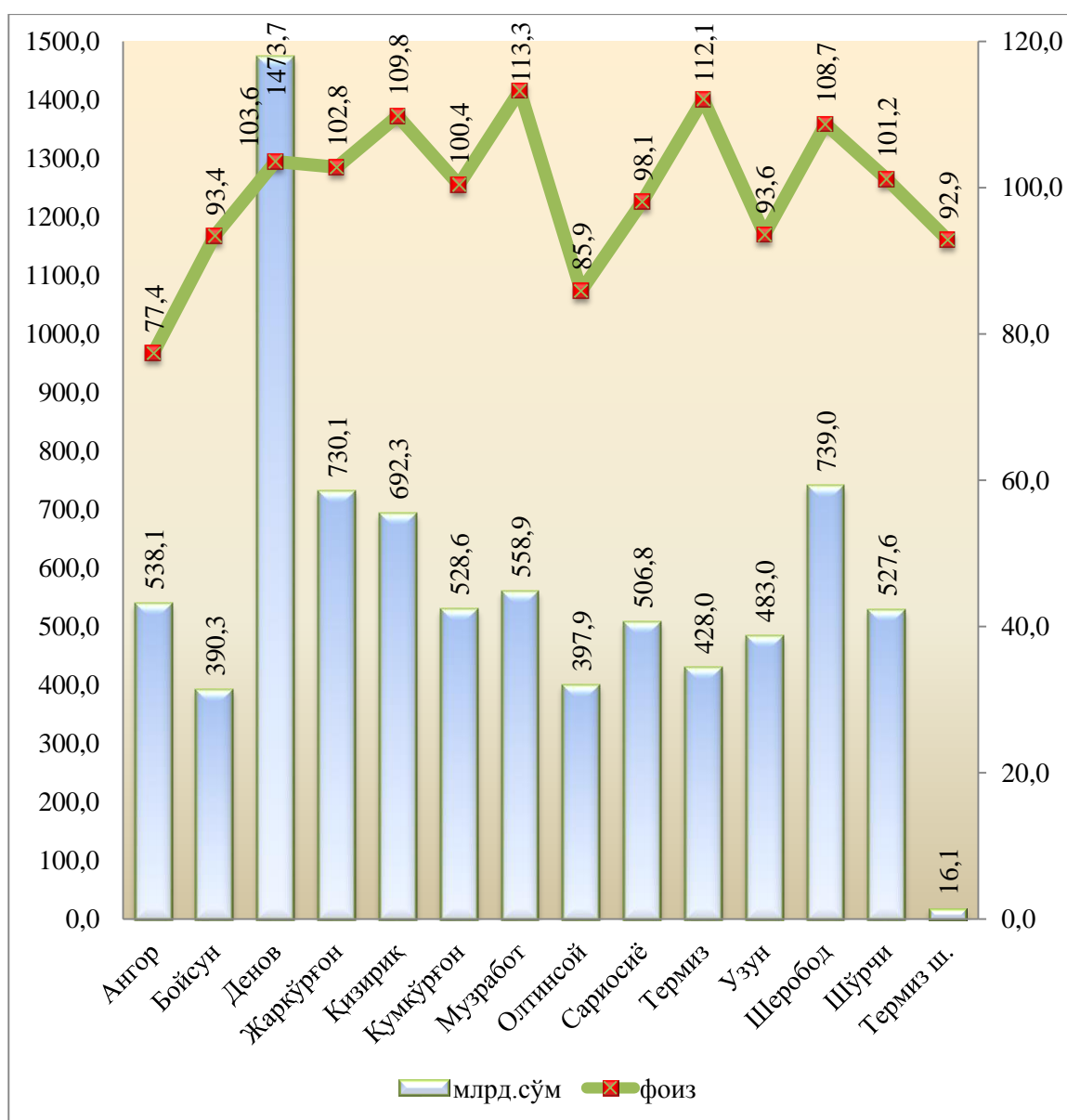


2019 йил январь-июнь ойларида вилоятда 669 та янги саноат корхоналари ташкил этилди. Уларнинг 19,6 фоизи Термиз шаҳри, 13,3 фоизи Денов туманига тўғри келади.

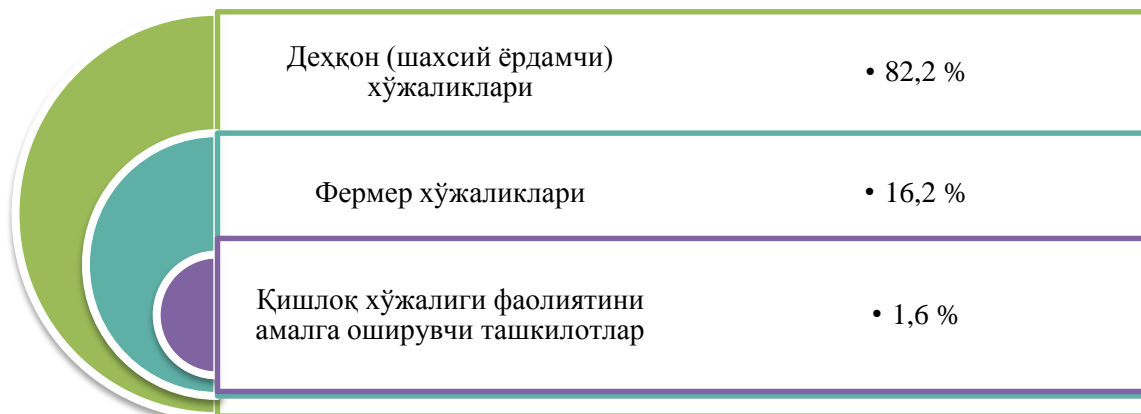
III. ҚИШЛОҚ, ЎРМОН ВА БАЛИҚ ХЎЖАЛИГИ

2019 йилнинг январь-июнида ишлаб чиқарилган (кўрсатилган хизматлар) умумий ҳажми 8010,4 млрд. сўмни ёки 2018 йилнинг шу даврига нисбатан 100,1 фоизни, шу жумладан, деҳқончилик ва чорвачиликда 7903,9 млрд. сўмни, овчиликда 0,06 млрд. сўмни ва бу соҳаларда кўрсатилган хизматлар ҳажмида 23,3 млрд. сўмни, ўрмончилик хўжаликларида 69,0 млрд. сўмни (103,4 фоиз), балиқчилик хўжаликларида 14,1 млрд. сўмни ташкил қилди.

Қишлоқ, ўрмон ва балиқ хўжалиги маҳсулотлари (кўрсатилган хизматларнинг) ишлаб чиқариш ҳажми ҳудудлар кесимида

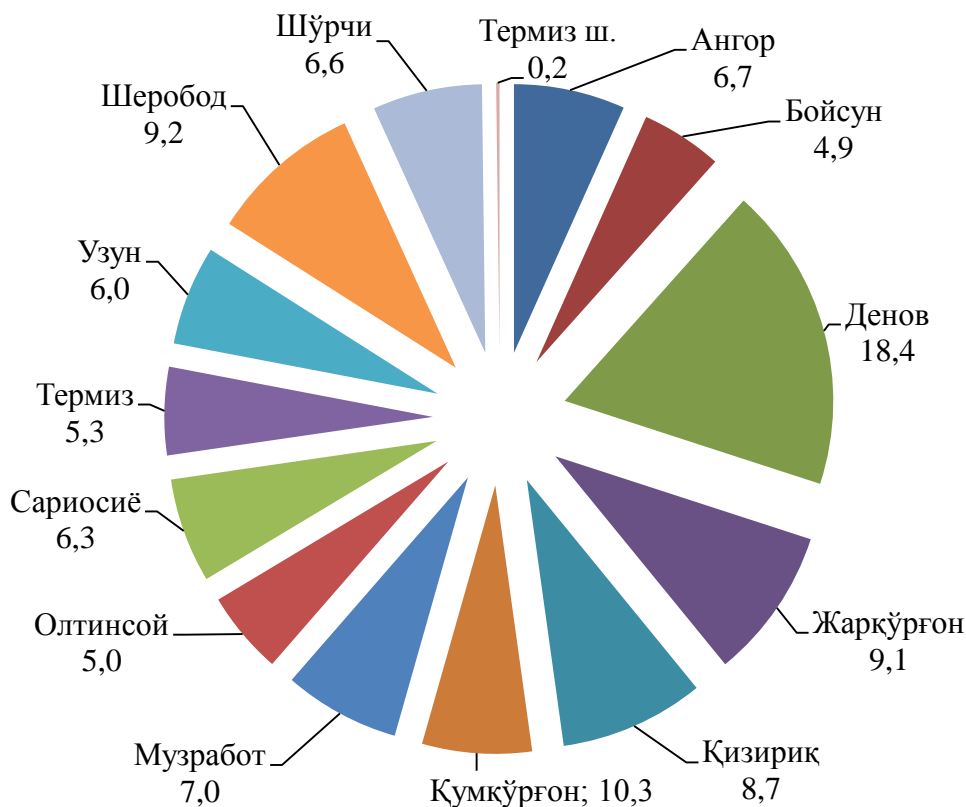


**Қишлоқ, ўрмон ва балиқ хўжалиги маҳсулотлари (хизматларнинг) ишлаб
чиқаришнинг ҳажми хўжалик тоифалари бўйича тақсимланиши**
(фоиз ҳисобида)

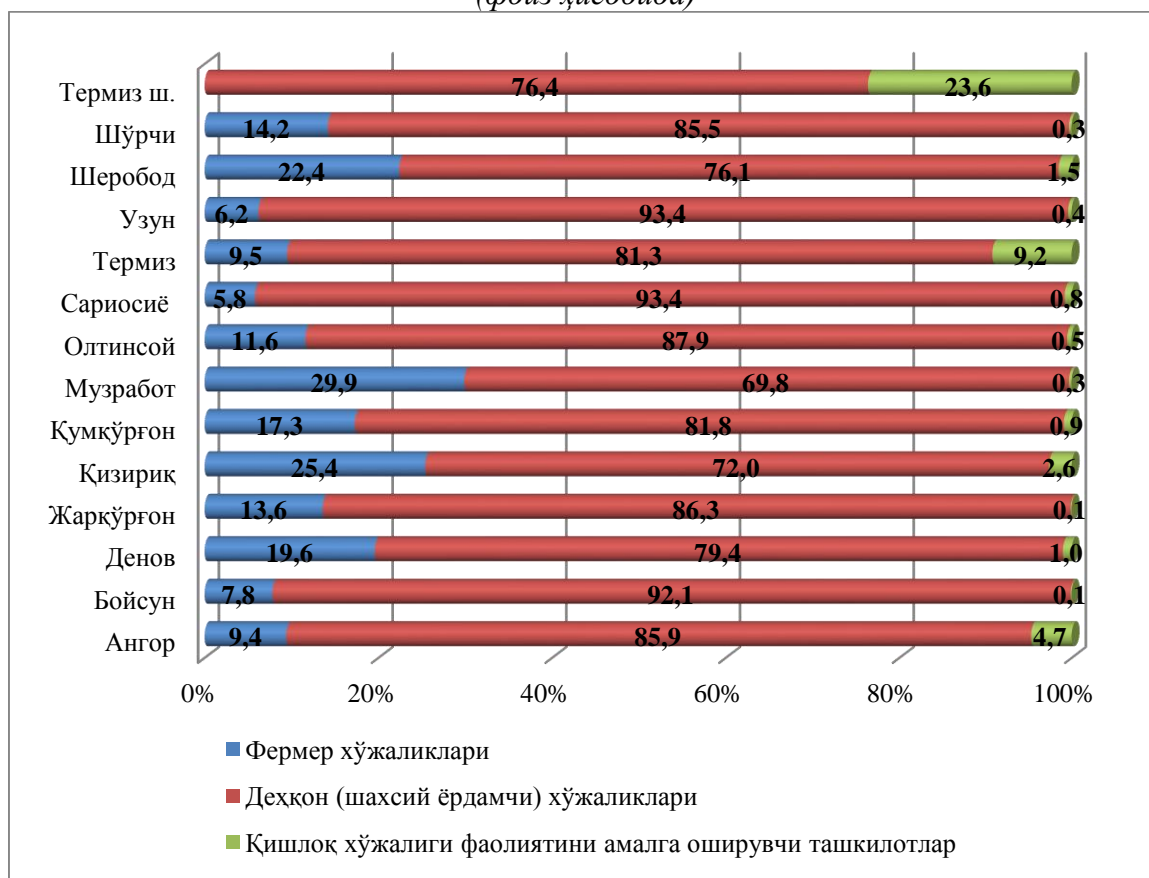


Хўжаликлар тоифалари бўйича таҳлиллар қишлоқ, ўрмон ва балиқ хўжалиги маҳсулотлари (хизматларнинг) умумий ҳажмининг 82,2 фоизи деҳқон (шахсий ёрдамчи) хўжаликларига, 16,2 фоизи фермер хўжаликларига ва 1,6 фоизи қишлоқ хўжалиги фаолиятини амалга оширувчи ташкилотларга тўғри келмоқда.

**Қишлоқ, ўрмон ва балиқ хўжалиги маҳсулотлари (хизматларнинг) ишлаб
чиқаришнинг ҳажми ҳудудлар кесимида тақсимланиши**
(вилоят ҳажмига нисбатан фоиз ҳисобида)

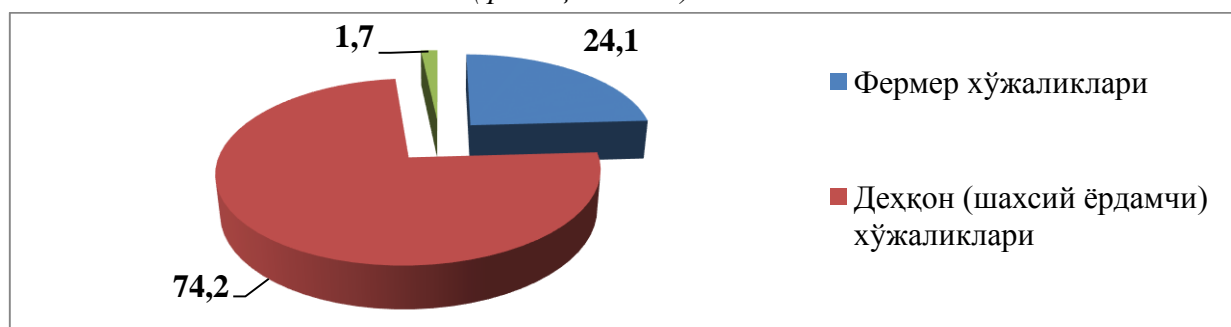


**Қишлоқ, ўрмон ва балиқ хўжалиги маҳсулотлари (хизматларнинг) ишлаб
чиқаришнинг ҳажми хўжалик тоифалари бўйича ҳудудлар кесимида
тақсимланиши
(фоиз ҳисобида)**



Дехқончилик. 2019 йилнинг январь-июнида деҳқончилик маҳсулотларини ишлаб чиқариш ҳажми 4427,6 млрд. сўмни ёки 2018 йилнинг шу даврига нисбатан 98,8 фоизни ташкил қилди. Ишлаб чиқарилган қишлоқ хўжалиги маҳсулотларининг умумий ҳажмида деҳқончилик маҳсулотларининг улуши 56,0 фоизни ташкил этди.

**Дехқончилик маҳсулотлари ишлаб чиқариш ҳажми хўжалик тоифалари
бўйича тақсимланиши
(фоиз ҳисобида)**



Хўжаликлар тоифалари бўйича таҳлиллар қишлоқ хўжалиги маҳсулотлар умумий ҳажмининг 74,2 фоизи деҳқон (шахсий ёрдамчи) хўжаликлари, 24,1 фоизи фермер хўжаликлари ва 1,7 фоизи қишлоқ хўжалиги фаолиятини амалга оширувчи ташкилотларга тўғри келади.

**2019 йилнинг январь-июнь ойларида ишлаб чиқарилган
асосий турдаги деҳқончилик маҳсулотлари**

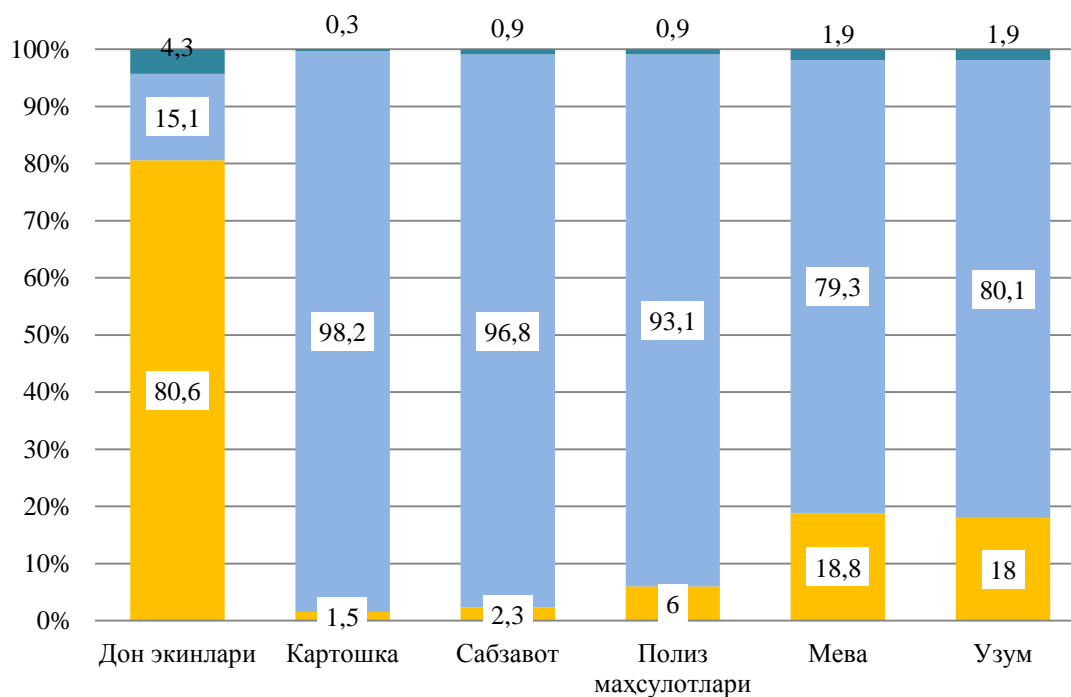
	Барча турдаги хўжаликлар		шу жумладан					
			фермер хўжаликлари		деҳқон (шахсий ёрдамчи) хўжаликлари		қишлоқ хўжалиги фаолиятини амалга оширувчи ташкилотлар	
	минг тонна	ўсиш суръати, %да	минг тонна	ўсиш суръати, %да	минг тонна	ўсиш суръати, %да	минг тонна	ўсиш суръати, %да
Дон экинлари	528,2	116,0	425,9	123,7	79,7	86,3	22,6	121,9
Картошка	191,1	92,7	2,9	81,7	187,7	92,9	0,5	103,2
Сабзавотлар	525,7	97,6	11,9	63,5	509,0	98,7	4,8	115,2
Полиз	55,6	108,0	3,3	177,0	51,8	105,6	0,5	84,3
Мева ва резаворлар	74,9	97,7	14,1	81,4	59,4	101,2	1,4	2,1 м
Узум	10,9	104,4	2,0	117,8	8,7	100,0	0,2	4,4 м

Ҳосил йиғими. 2019 йил январь-июнь ойларида барча тоифадаги хўжаликлар томонидан 528230 тонна дон ва дуккакли дон экинлари (116,0 фоиз), 191112 тонна картошка (92,7 фоиз), 525719 тонна сабзавот (97,6 фоиз), 55643 тонна полиз (108,0 фоиз), 74881 тонна мева (97,7 фоиз) ва 10876 тонна узум (104,4 фоиз) етиштирилди.



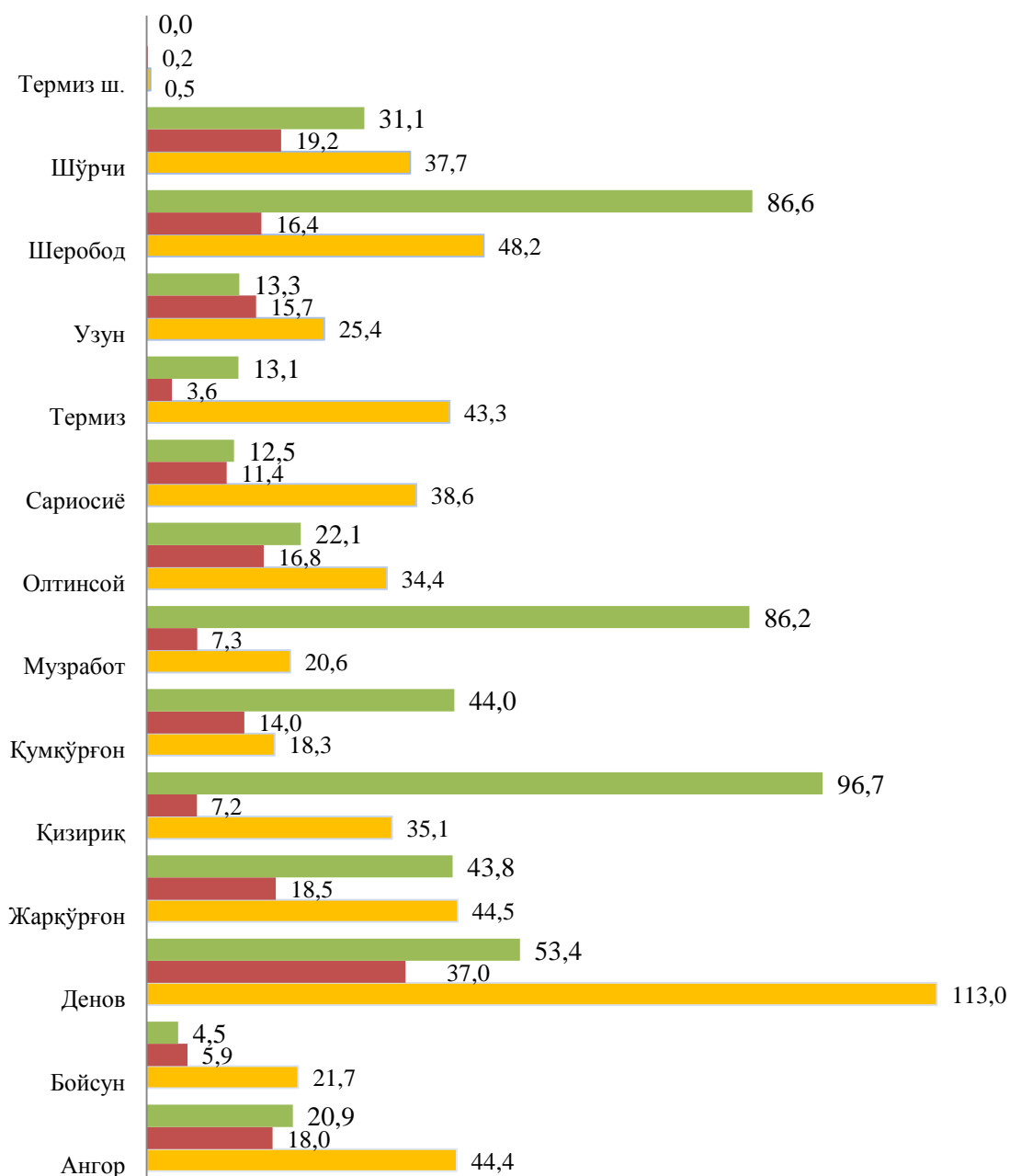
Барча ҳудудларда деҳқончилик маҳсулотлари ишлаб чиқаришнинг ўсиши асосан деҳқон ва фермер хўжаликлари ҳисобига бўлиб, дон экинлари ишлаб чиқариш умумий ҳажмида уларнинг улуши 95,7 фоизни, картошка 99,7 фоизни, сабзавот ва полиз 99,1 фоизни, мевалар ва узум ишлаб чиқаришда 98,1 фоизни ташкил этди.

Асосий турдаги деҳқончилик маҳсулотлари ишлаб чиқаришда хўжалик тоифаларининг улуши



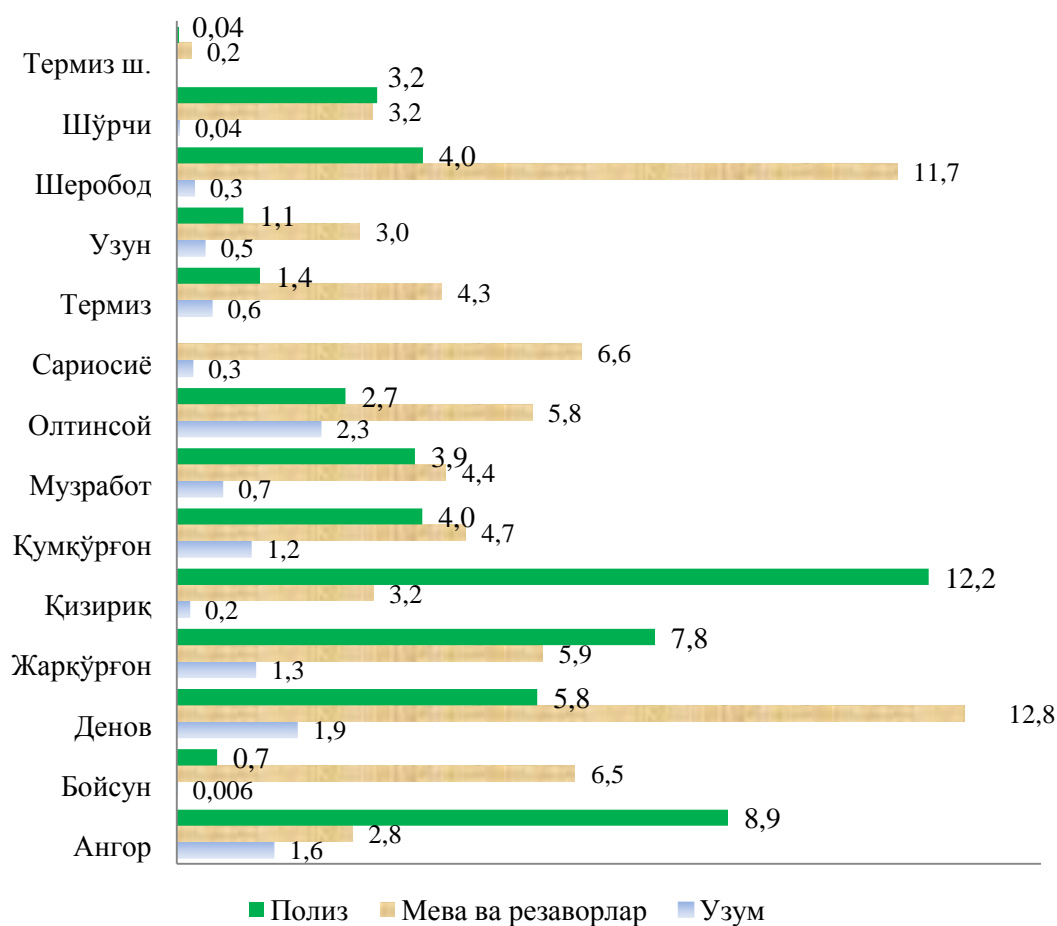
- Қишлоқ хўжалиги фаолиятини амалга оширувчи ташкилотлар
- Деҳқон (шахсий ёрдамчи) хўжаликлари
- Фермер хўжаликлари

**2019 йил 1 апрель ойларида ҳудудлар кесимида асосий турдаги деҳқончилик
маҳсулотларини ишлаб чиқариш (минг тонна)**



■ Дон экинлари ■ Картошка ■ Сабзавотлар





Чорвачилик. 2019 йилнинг январь-июнида чорвачилик маҳсулотларини ишлаб чиқариш ҳажми 3476,3 млрд. сўмни ёки 2018 йилнинг шу даврига нисбатан 102,6 фоизни ташкил қилди. Ишлаб чиқарилган қишлоқ хўжалиги маҳсулотларининг умумий ҳажмида чорвачилик маҳсулотларининг улуши 44,0 фоизни ташкил этди.

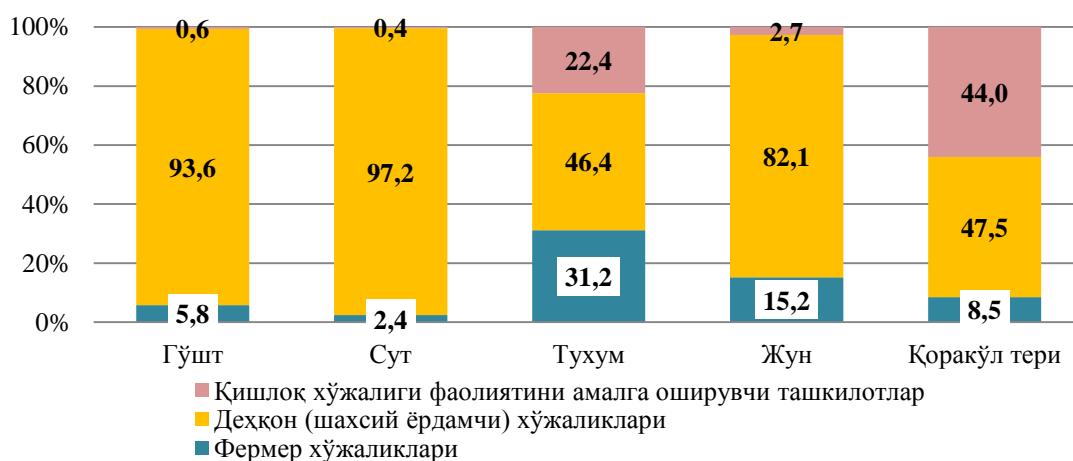
2019 йилнинг январь-июнида барча тоифадаги хўжаликларда тирик вазн ҳисобида 84,8 минг тонна гўшт (2018 йилнинг январь-июнга нисбатан 2,5 фоизга кўп), 395,2 минг тонна сут (1,8 фоизга кўп), 268,6 млн. дона тухум (28,3 фоизга кўп) ишлаб чиқарилди.



**2019 йилнинг январь-июнь ойларида ишлаб чиқарилган
асосий турдаги чорвачилик маҳсулотлари**

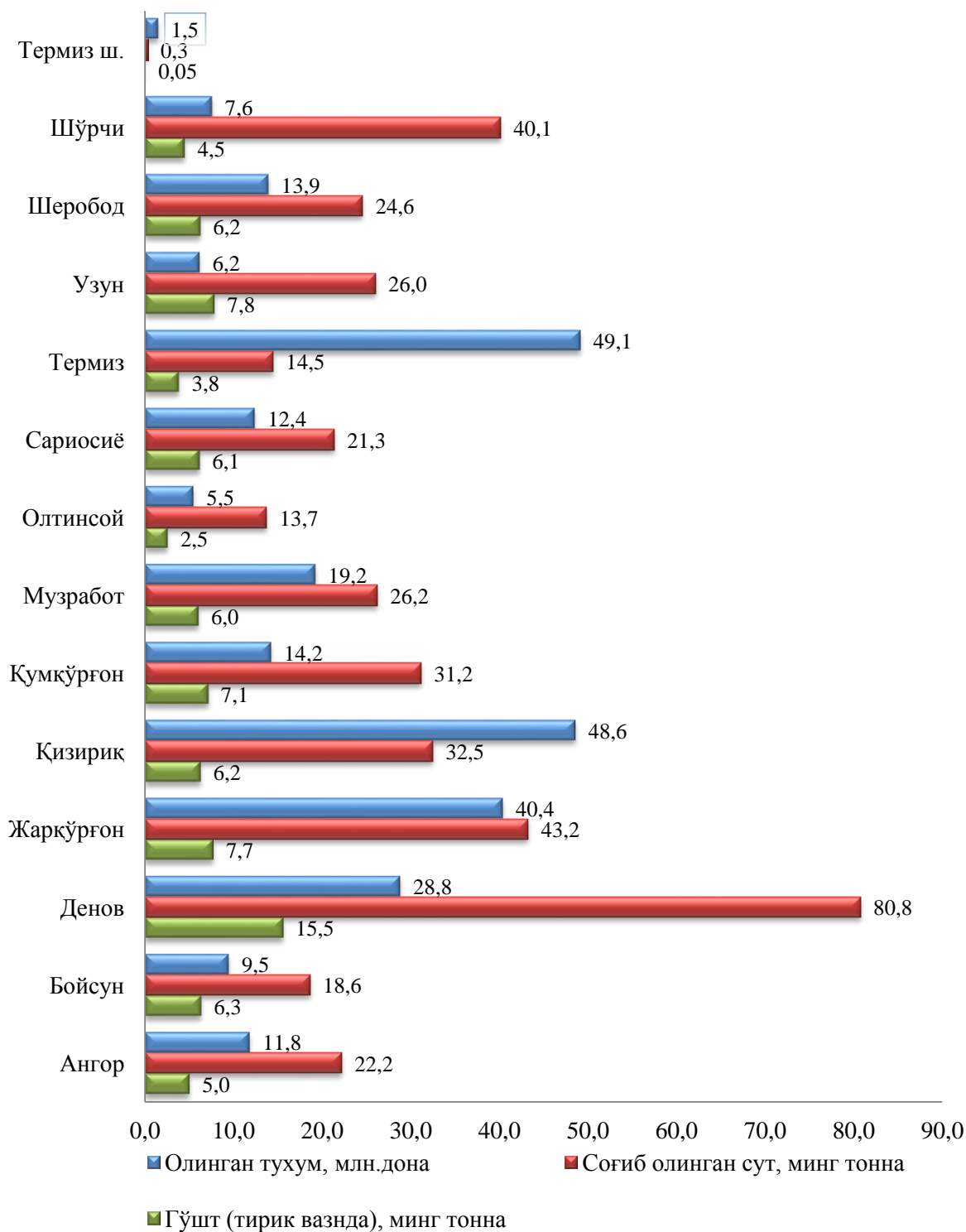
	Барча турдаги хўжаликлар		шу жумладан					
			фермер хўжаликлари		деҳқон (шахсий ёрдамчи) хўжаликлари		қишлоқ хўжалиги фаолиятини амалга оширувчи ташкилотлар	
	минг тонна	ўсиш суръати, %да	минг тонна	ўсиш суръати, %да	минг тонна	ўсиш суръати, %да	минг тонна	ўсиш суръати, %да
Гўшт, тирик вазнда	84,8	102,5	4,9	147,4	79,4	100,9	0,5	68,4
Соғиб олинган сут	395,2	101,8	9,5	148,7	384,1	101,0	1,6	109,7
Тухум, млн.дона	268,6	128,3	83,9	4 м	124,5	96,0	60,2	102,8
Жун, тонна	1364	106,1	208	137,7	1120	102,3	36	92,3
Қорақўл тери, дона	9512	90,1	813	33,4	4516	102,8	4183	112,2

**2019 йил январь-июнь ойларида чорвачилик маҳсулотлари
ишлаб чиқариш таркиби**
(ишлаб чиқариш умумий ҳажмига нисбатан фоиз ҳисобида)



Барча ҳудудларда чорвачилик маҳсулотлари (гўшт, сут, тухум) ишлаб чиқаришнинг ўсиши асосан деҳқон ва фермер хўжаликлари ҳисобига бўлиб, гўшт ишлаб чиқариш умумий ҳажмида уларнинг улуши 99,4 фоизни, сут ишлаб чиқаришда 99,6 фоизни, тухум ишлаб чиқаришда 77,6 фоизни ташкил этди.

2019 йил январь-июнь ойларида барча тоифадаги хўжаликларда чорвачилик маҳсулотлари ишлаб чиқариш таркиби



2019 йил 1 июль ҳолатига 2018 йилнинг шу даврига нисбатан йирик шохли қорамоллар 100,7 фоизга (жами 892,1 минг бошни ташкил қилди), шу жумладан сизирлар 103,0 фоизга (326,1 минг бош), қўй ва эчкилар 102,1 фоизга (2307,2 минг бош), паррандалар 119,1 фоизга (4870,2 минг бош) кўпайди.

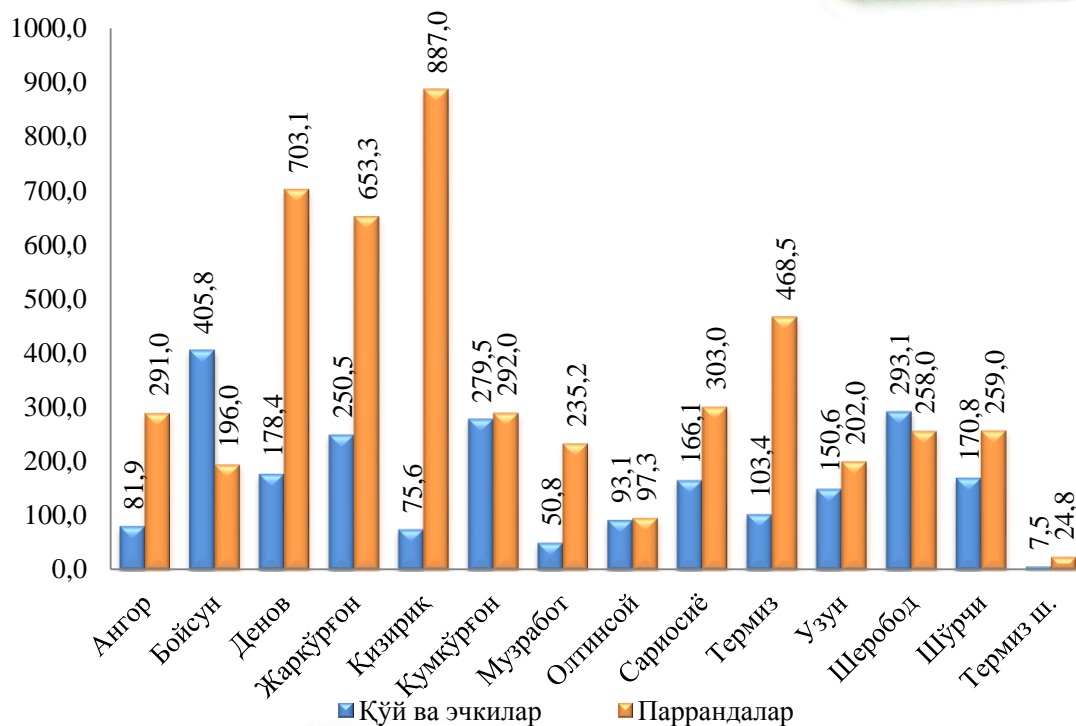
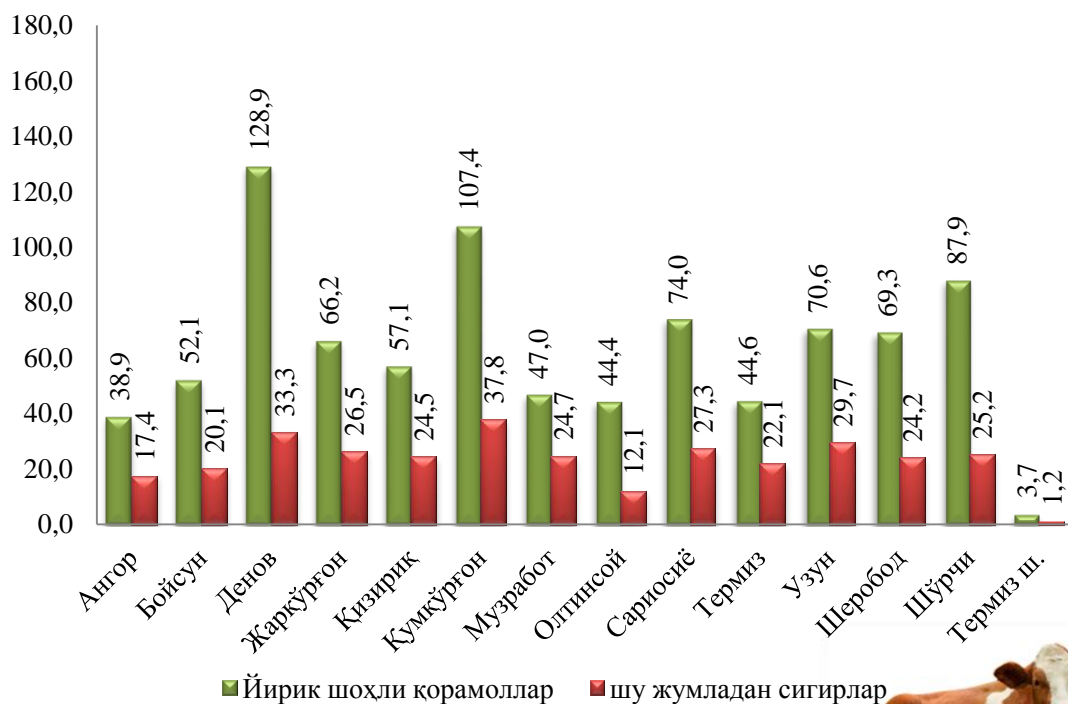
**2019 йилнинг 1 июль ҳолатига хўжалик тоифалари бўйича
чорва моллари ва паррандалар бош сони**

	Барча турдаги хўжаликларда		шу жумладан					
			фермер хўжаликларида		деҳқон (шахсий ёрдамчи) хўжаликларида		қишлоқ хўжалиги фаолиятини амалга оширувчи ташкилотларда	
	минг бош	ўсиш суръати, %да	минг бош	ўсиш суръати, %да	минг бош	ўсиш суръати, %да	минг бош	ўсиш суръати, %да
Қорамоллар	892,1	100,7	34,8	90,9	846,8	101,2	10,5	104,0
шу жумладан, сизирлар	326,1	103,0	12,4	89,2	311,2	103,5	2,5	119,0
Қўй ва эчкилар	2307,2	102,1	362,7	103,2	1878,5	101,3	66,0	119,1
Паррандала р	4870,2	119,1	1324,2	190,0	2449,0	100,7	1097,0	114,1



Деҳқон (шахсий ёрдамчи) хўжаликларида йирик шохли қорамолларнинг улуши 94,9 фоизни, фермер хўжаликларида эса 3,9 фоизни, шу жумладан, сизирлар мос равишда 95,4 ва 3,8 фоизни, қўй ва эчкилар 81,4 ва 15,7 фоизни, отлар 77,4 ва 20,0 фоизни, паррандалар 50,3 ва 27,2 фоизни ташкил этди.

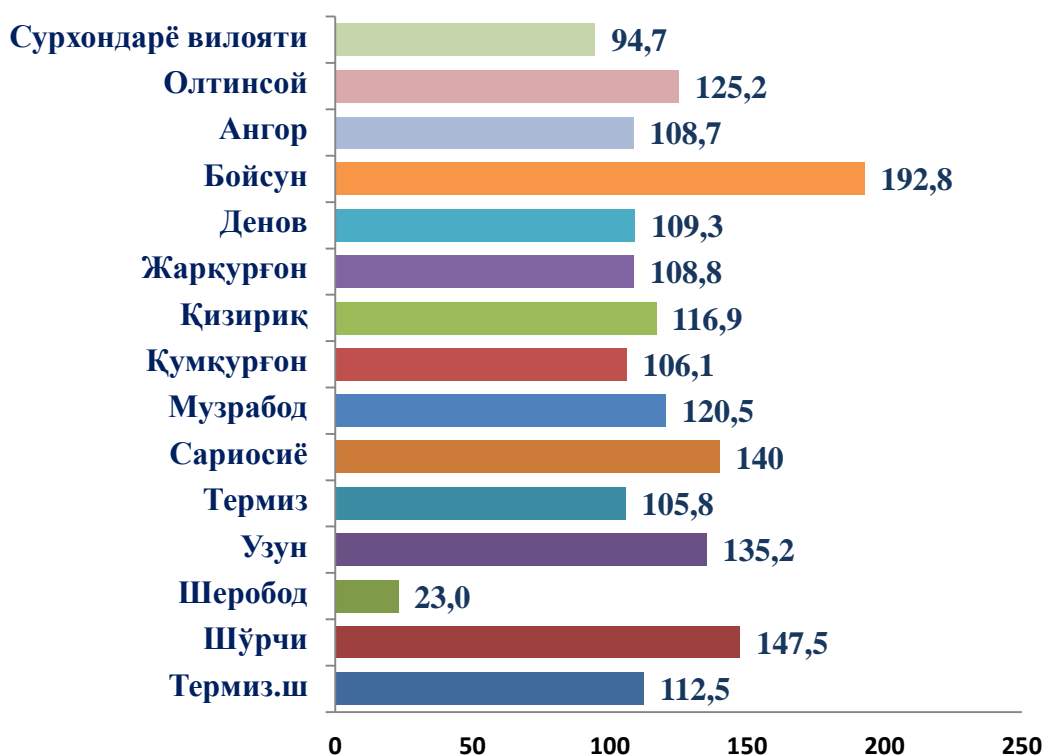
2019 йил январь-июнь ойларида барча тоифадаги хўжаликларда чорва моллари ва паррандалар бош сони (минг бош)



IV. ИНВЕСТИЦИЯЛАР ВА ҚУРИЛИШ

2019 йилнинг январь-июн ойларида Сурхондарё вилоятида иқтисодиёт ва ижтимоий соҳани ривожлантириш учун жами молиялаштириш манбалари ҳисобидан 3144,6 млрд. сўм, (доллар эквивалентида 0,370 млрд. АҚШ долл.) ёки 2018 йилнинг шу даврига нисбатан 94,7 % асосий капиталга инвестициялар ўзлаштирилди.

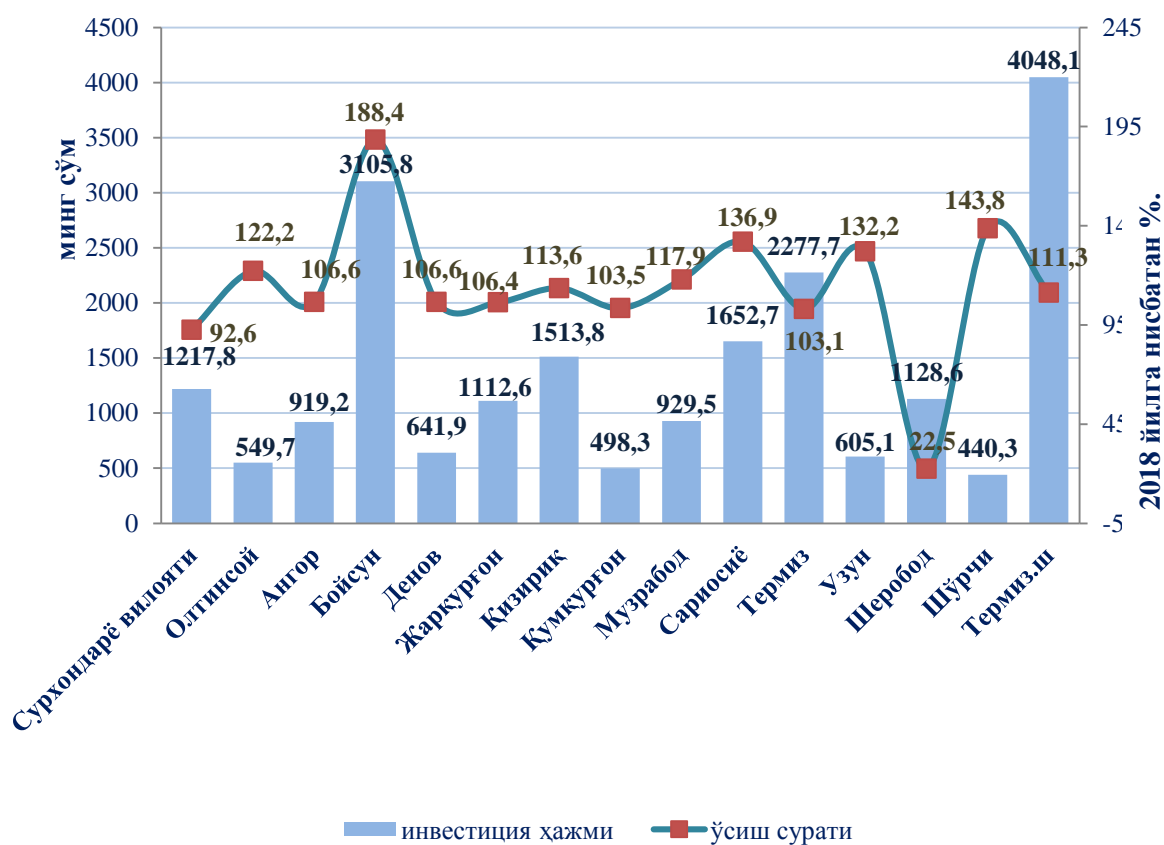
Асосий капиталга инвестицияларнинг ўсиш суръатлари
(2019 йил январь-июнь)



2019 йилнинг январь-июнида жами асосий капиталга инвестицияларнинг катта қисми, яъни 64,7 % и вилоятнинг олти та ҳудудида, жумладан, Термиз шаҳрида -18,7 %, Бойсун туманида - 11,7 %, Сариосиё туманида - 10,7 %, Қизирик туманида - 8,2 %, Термиз туманида - 7,8 % ва Денов туманида - 7,7 % ўзлаштирилди.

Қатор ҳудудларда асосий капиталга инвестицияларнинг юқори ўсиш суръатлари кузатилди, жумладан, Бойсун туманида ўтган йилга нисбатан 192,8 % (асосий капиталга инвестициялар ҳажми 367,1 млрд. сўм), Шўрчи туманида – 147,5 % (90,0 млрд. сўм), Сариосиё туманида – 135,2 % (335,0 млрд. сўм), Олтинсой туманида – 125,2 % (95,2 млрд. сўм), Музрабод туманида – 120,5 % (129,2 млрд. сўм), Қизириқ туманида – 116,9 % (257,8 млрд. сўм), Денов туманида – 109,3 % (242,4 млрд. сўм), Жарқўрғон туманида – 108,8 % (238,2 млрд. сўм), Ангор туманида – 108,7 % (119,5 млрд. сўм) ва Термиз шаҳрига – 112,5 % (589,0 млрд. сўм).

Аҳоли жон бошига асосий капиталга инвестициялар (2019 йил январь-июнь)



2019 йилнинг январь-июнида аҳоли жон бошига ҳисобланган асосий капиталга инвестициялар ҳажми бўйича юқори кўрсаткичлар Термиз шаҳрида – 4048,1 минг сўм (ёки 2018 йилга нисбатан 111,3%), мос равишда Сариосиё туманида – 1652,7 минг сўм (136,9 %), Бойсун туманида – 3105,8 минг сўм (ёки 188,4 %), Шеробод туманида – 1128,6 минг сўм (ёки 22,5%), Термиз туманида – 2277,7 минг сўм (103,1 %), Қизириқ туманида – 1513,8 минг сўм (113,6 %) ва Музрабод туманида – 929,5 минг сўм (117,9 %) қайд этилди.

**2019 йилнинг январь-июнида асосий капиталга инвестицияларнинг
молиялаштириш манбалари бўйича тақсимланиши**

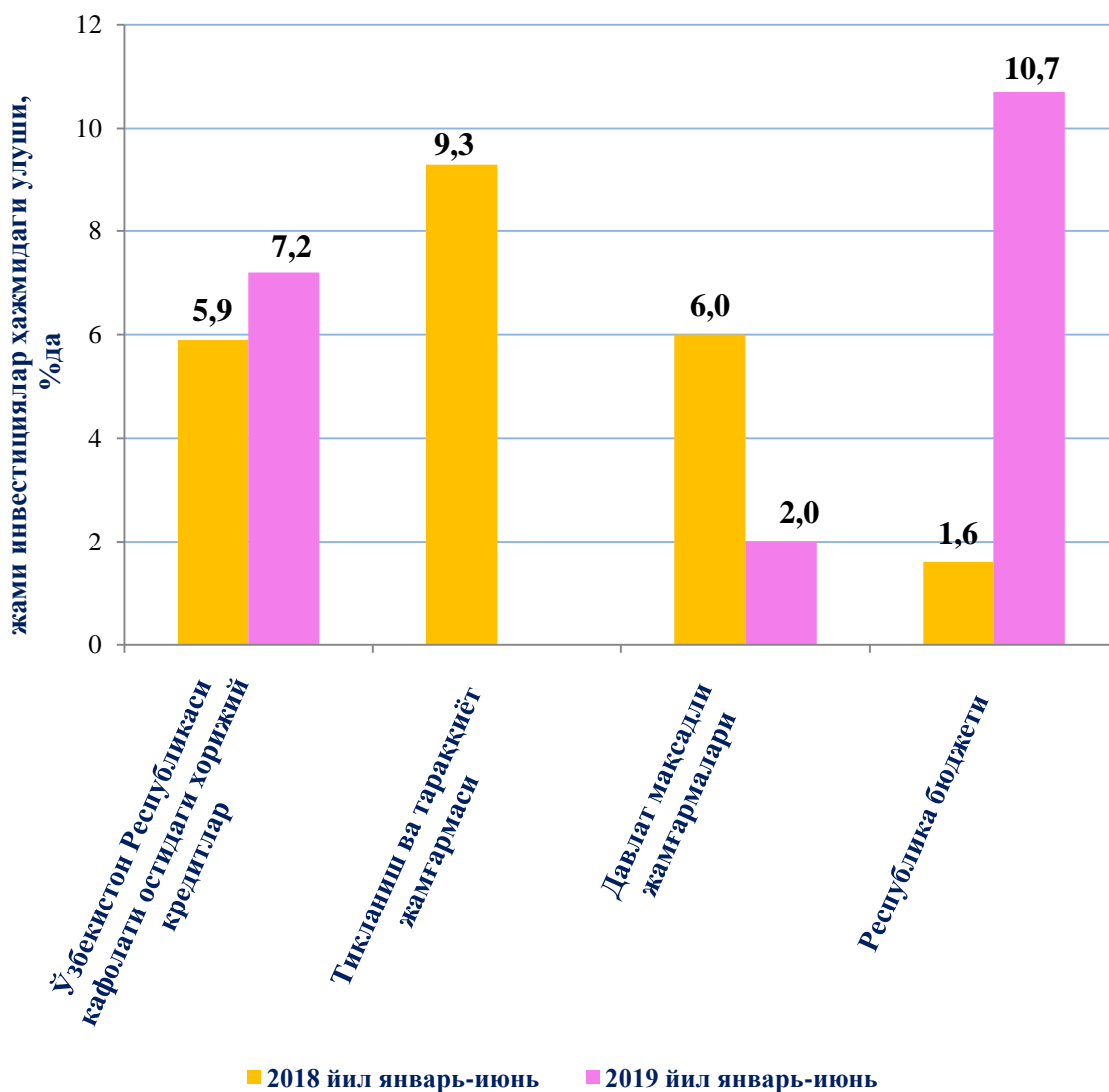
	<i>Млрд.сўм</i>	<i>Ўсиш суръати, % да</i>	<i>Жамига нисбатан % да</i>
Асосий капиталга инвестициялар	3144,6	94,7	100,0
<i>шу жумладан:</i>			
Марказлашган инвестициялар	627,7	106,6	19,9
бюджет маблағлари	337,5	632,1	10,7
Давлат мақсадли жамғармалари	62,0	199,8	2,0
Ўзбекистон Республикаси кафолати остидаги кредитлар	228,2	116,4	7,2
Марказлашмаган инвестициялар	2516,9	97,9	80,1
корхона маблағлари	523,7	80,1	16,6
аҳоли маблағлари	589,9	109,0	18,8
тўғридан-тўғри хорижий инвестиция ва кредитлар	848,0	435,8	27,0
тижорат банклари кредитлари ва бошқа қарз маблағлари	555,3	47,1	17,7

**Марказлашган ва марказлашмаган инвестицияларнинг жами асосий
капиталга инвестициялар ҳажмидаги улуши, % да**



Марказлашган молиялаштириш манбалари ҳисобидан 2018 йилга нисбатан 106,6 % ёки 627,7 млрд. сўм (жами инвестициялар ҳажмининг 19,9 %и ёки ўтган йилдаги кўрсаткичига нисбатан 30,2 % пунктга кам) асосий капиталга инвестициялар ўзлаштирилди, мос равишда, марказлашмаган молиялаштириш манбалари ҳисобидан 2516,9 млрд. сўм ёки 97,9 %.

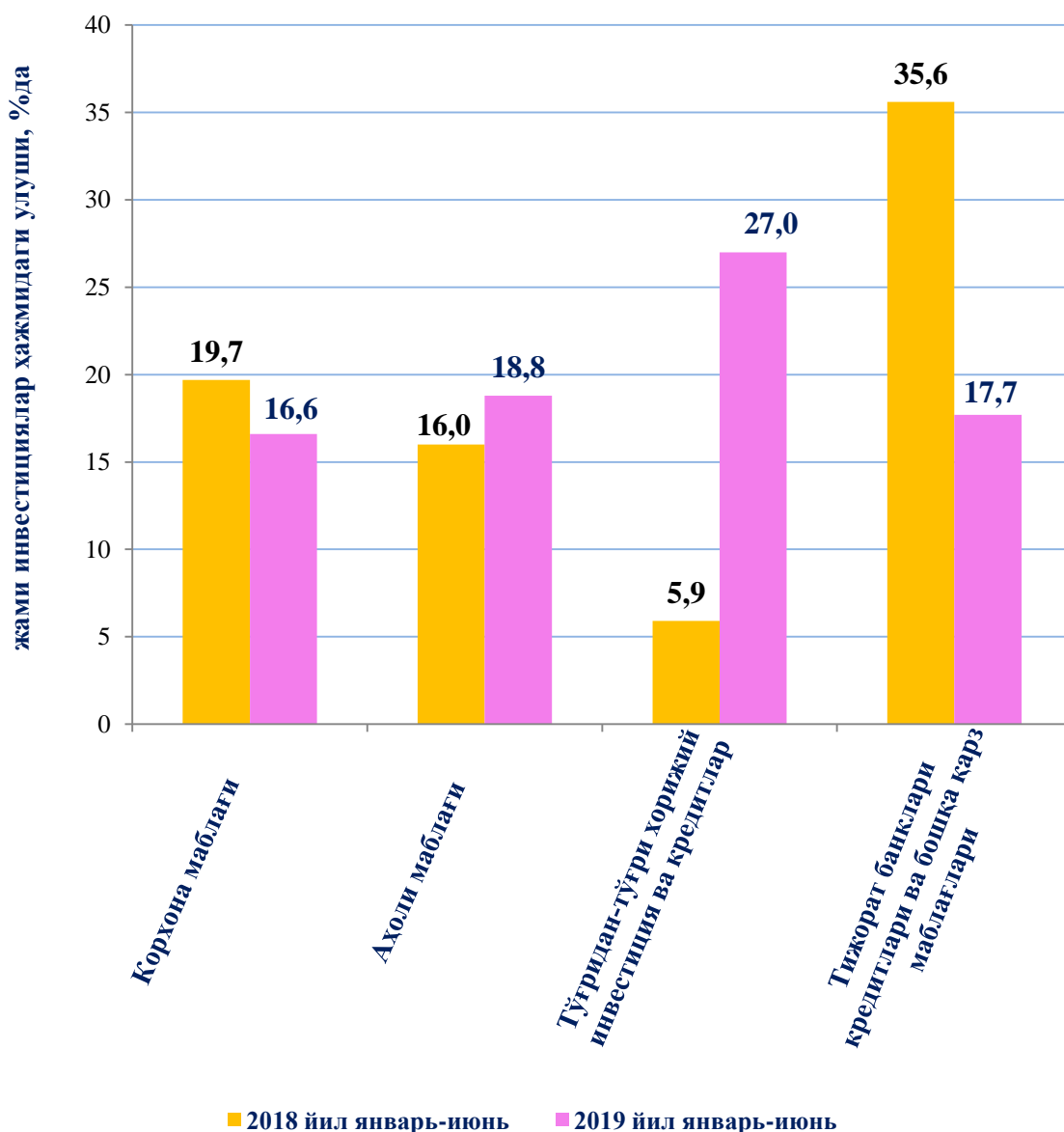
Асосий капиталга инвестицияларнинг марказлашган молиялаштириш манбалари



2018 йилнинг мос даври билан солиштирганда Ўзбекистон Республикаси кафолати остидаги хорижий кредитлар улуши 1,3% пунктга ўсди.

Республика бюджети ҳисобидан ўзлаштирилган инвестициялар ҳажми 337,5 млрд. сўмни ташкил қилди.

**Асосий капиталга инвестицияларнинг марказлашмаган
молиялаштириш манбалари**



Марказлашмаган инвестицияларнинг молиялаштириш манбалари асосан корхона маблағлари (жами инвестициялар ҳажмига нисбатан 16,6 %), тижорат банклари кредитлари ва бошқа қарз маблағлари (17,7 %) ҳисобига тўғри келди

Тижорат банк кредитлари ва бошқа қарз маблағлари ҳисобидан амалга оширилган йирик давлат аҳамиятидаги ижтимоий инвестиция лойиҳаси:

Дастур бўйича “Ўзшаҳарқурилиш инвест” ИК томонидан шаҳар жойларда арзон кўп қаватли турар жойлар қурилиши.

**Асосий капиталга инвестицияларнинг молиялаштириш
манбалари бўйича таркиби**

	<i>Жами инвестициялар, млрд.сўм</i>	<i>шу жумладан молиялаштириш манбалари бўйича: (жами нисбатан, %)</i>						
		<i>Республика бюджети</i>	<i>Давлат мақсадли жамғармалари</i>	<i>Корхона ва аҳоли маблағи</i>	<i>Тижорат банк кредитлари ва бошқа қарз маблағлари</i>	<i>Хорижий инвестиция ва кредитлар</i>	<i>Тикланиш ва тараққиёт жамғармаси</i>	<i>Болалар спортини ривожлантириш жамғармаси</i>
Сурхондарё вилояти	3144,6	10,7	2,0	35,4	17,7	34,2	-	-
Термиз ш.	589,0	14,3	3,1	37,3	19,7	25,6	-	-
<i>туманлар:</i>								
Олтинсой	95,1	15,9	2,2	37,3	13,4	31,2	-	-
Ангор	119,5	9,6	1,2	25,5	45,2	18,5	-	-
Бойсун	367,1	7,5	2,1	17,3	5,8	67,3	-	-
Денов	242,4	15,6	1,4	41,4	19,3	22,3	-	-
Жарқўрғон	238,2	5,2	0,4	31,1	23,0	40,3	-	-
Қизирик	257,8	6,7	2,1	52,8	24,0	14,4	-	-
Қумқўрғон	119,2	20,1	5,1	43,7	23,1	8,0	-	-
Музработ	129,2	5,9	1,8	29,3	12,3	50,7	-	-
Сариосиё	335,0	4,0	1,1	25,9	10,5	58,5	-	-
Термиз	244,4	21,3	1,4	49,9	10,3	17,1	-	-
Узун	103,6	8,6	2,3	36,0	11,2	41,9	-	-
Шеробод	214,1	6,4	1,2	41,7	24,1	26,6	-	-
Шўрчи	90,0	13,5	2,5	31,5	23,3	29,2	-	-

**Асосий капиталга инвестицияларнинг мулкчилик шакллари бўйича
технологик таркиби
(2019 йил январь-июн)**

	<i>Жами</i>	<i>Давлат</i>	<i>Нодавлат</i>
Жами, млрд. сўм	3144,6	724,3	2420,3
<i>шу жумладан жамига нисбатан % да:</i>			
Курилиш – монтаж ишлари	45,9	68,4	39,2
Машина, ускуна, инвентар	38,8	5,4	48,7
Бошқа харажатлар	15,3	26,2	12,1

Асосий капиталга инвестицияларнинг технологик таркибида: Вилоят бўйича курилиш – монтаж ишларининг улуши – 45,9 % ни, машина, ускуна, инвентар сотиб олишга харажатлар – 38,8 % ни ҳамда бошқа харажатлар улуши – 15,3 % ни ташкил этди.

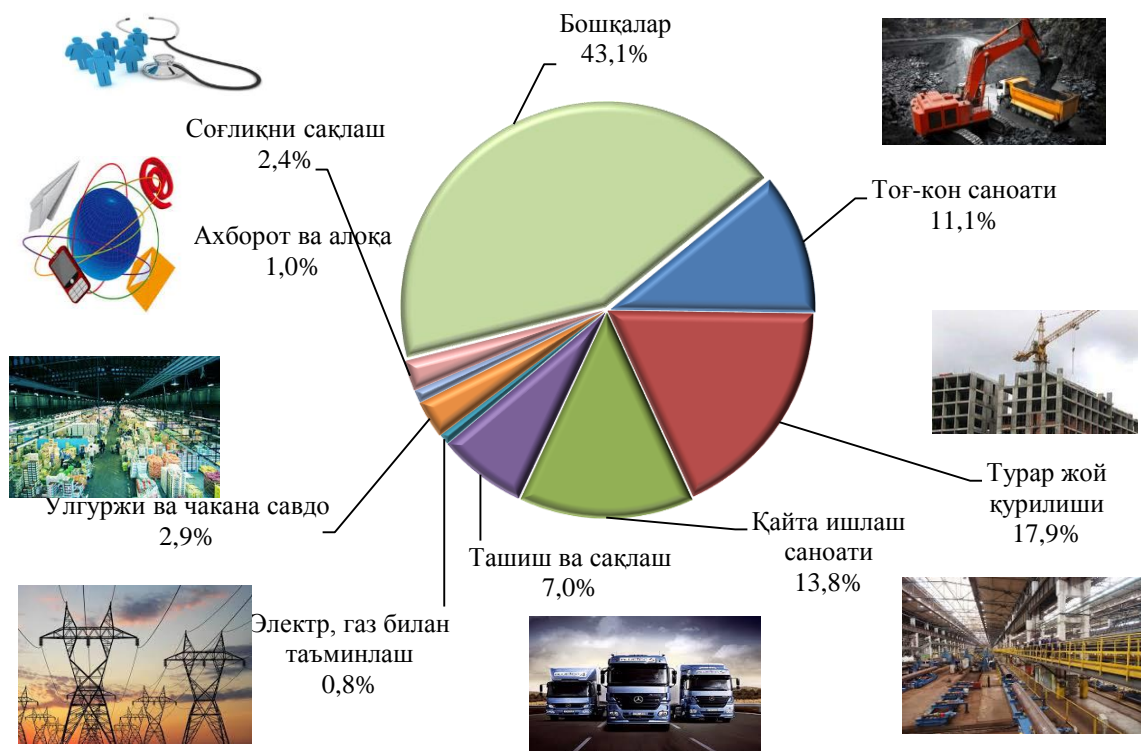
**Иқтисодий фаолият турлари бўйича ўзлаштирилган
асосий капиталга инвестициялар (2019 йил январь-июн)**

	<i>Млрд.сўм</i>	<i>Жамига нисбатан % да</i>	
		<i>Январь-июн 2018й.</i>	<i>Январь-июн 2019й.</i>
Асосий капиталга инвестициялар-жами	3144,6	100,0	100,0
<i>Шу жумладан иқтисодий фаолият турлари бўйича:</i>			
Қишлоқ, ўрмон ва балиқ хўжалиги	849,3	3,1	27,0
Тоғ - кон саноати	347,8	38,6	11,1
Ишлаб чиқариш саноати	433,7	6,7	13,8
Электр, газ, буғ билан таъминлаш ва ҳавони кондициялаш	26,3	1,2	0,8
сув билан таъминлаш; канализация тизими, чиқиндиларни йиғиш ва утилизация қилиш	65,3	0,9	2,1
қурилиш	164,1	3,7	5,2
улгуржи ва чакана савдо; моторли транспорт воситалари ва мотоциклларни таъмирлаш	92,6	5,3	2,9

	Млрд.сўм	Жамига нисбатан % да	
		Январь-июнь 2018й.	Январь-июнь 2019й.
Ташиш ва сақлаш	219,1	10,2	7,0
Яшаш ва овқатланиш бўйича хизматлар	37,8	0,4	1,2
Ахборот ва алоқа	31,2	0,7	1,0
Молия ва суғурта фаолияти	10,0	0,3	0,3
Профessional, илмий ва техник фаолият	21,2	0,2	0,7
Таълим	145,0	3,5	4,6
Соғлиқни сақлаш ва ижтимоий хизматлар кўрсатиш	74,5	3,2	2,4
Саънат, кўнгил очиш ва дам олиш соҳаси	11,8	0,1	0,4
Жами фаолият турларидан ташқари: турар жой қурилишига инвестициялар	563,5	20,3	17,9
Бошқа фаолият турлари	51,4	1,7	1,6

Иқтисодий фаолият турлари бўйича асосий капиталга инвестицияларнинг ўзлаштирилиши: тоғ – кон саноатида 347,8 млрд. сўм (жами инвестициялар ҳажмидаги улуши 11,1 %), шу жумладан хом нефт ва табиий газ қазиб чиқариш фаолият турида 171,0 млрд. сўм , ишлаб чиқариш саноатида 433,7 млрд. сўм (13,8 %), шу жумладан озиқ – овқат, ичимлик ва тамаки маҳсулотлари ишлаб чиқариш 92,1 млрд.сўм (2,9 %), текстиль маҳсулотларни ишлаб чиқариш 111,9 млрд.сумм (3,6 %), бошқа нометал номинерал маҳсулотлар ишлаб чиқариш фаолият турида 190,0 млрд. сўм (6,0 %), электр, газ, буғ билан таъминлаш ва ҳавони кондициялаш фаолият турида 26,3 млрд. сўм, (0,8 %), сув билан таъминлаш; канализация тизими, чиқиндиларни йиғиш ва утилизация қилиш фаолият турида 65,3 млрд. сўм, (2,1 %), қурилиш фаолияти турида 164,1 млрд. сўм(5,2 %), улгуржи ва чакана савдо, моторли транспорт воситалари ва мотоциклларни таъмирлаш фаолият турида 92,9 млрд. сўм (2,9 %), ташиш ва сақлаш фаолият турида 219,1 млрд. сўм (7,0%), ахборот ва алоқа фаолият турида 31,2 млрд. сўм(1,0 %), профессионал, илмий ва техник фаолият турида 21,2 млрд. сўм (0,7 %), таълим соҳасида 145,0 млрд.сўм (4,6 %) , жами фаолият турларидан ташқари турар жой қурилишида 563,5 млрд. сўм (17,9 %) инвестициялар ўзлаштирилди.

2019 йилнинг январь-июнида иқтисодий фаолият турлари бўйича асосий капиталга инвестициялар таркиби



Асосий капиталга инвестицияларнинг такрор ишлаб чиқариш таркиби



Сурхондарё вилояти асосий капиталга инвестициялар бўйича корхона ва ташилотларни модернизация қилиш, техник ва технологик қайта қурулантириш, ҳамда кенгайтиришга инвестициялар улуши – 37,9 % ни ташикил этди.

2019 йилнинг январь-июнида 1076,2 млрд. сўм (доллар эквивалентида 0,127 млрд. АҚШ долл.) ёки 2018 йилнинг январь-июнига нисбатан 275,5 % асосий капиталга хорижий инвестиция ва кредитлар ўзлаштирилди.

Хорижий инвестиция ва кредитларнинг жами асосий капиталга ўзлаштирилган инвестициялардаги улуши 34,2 % ни ташкил этди.

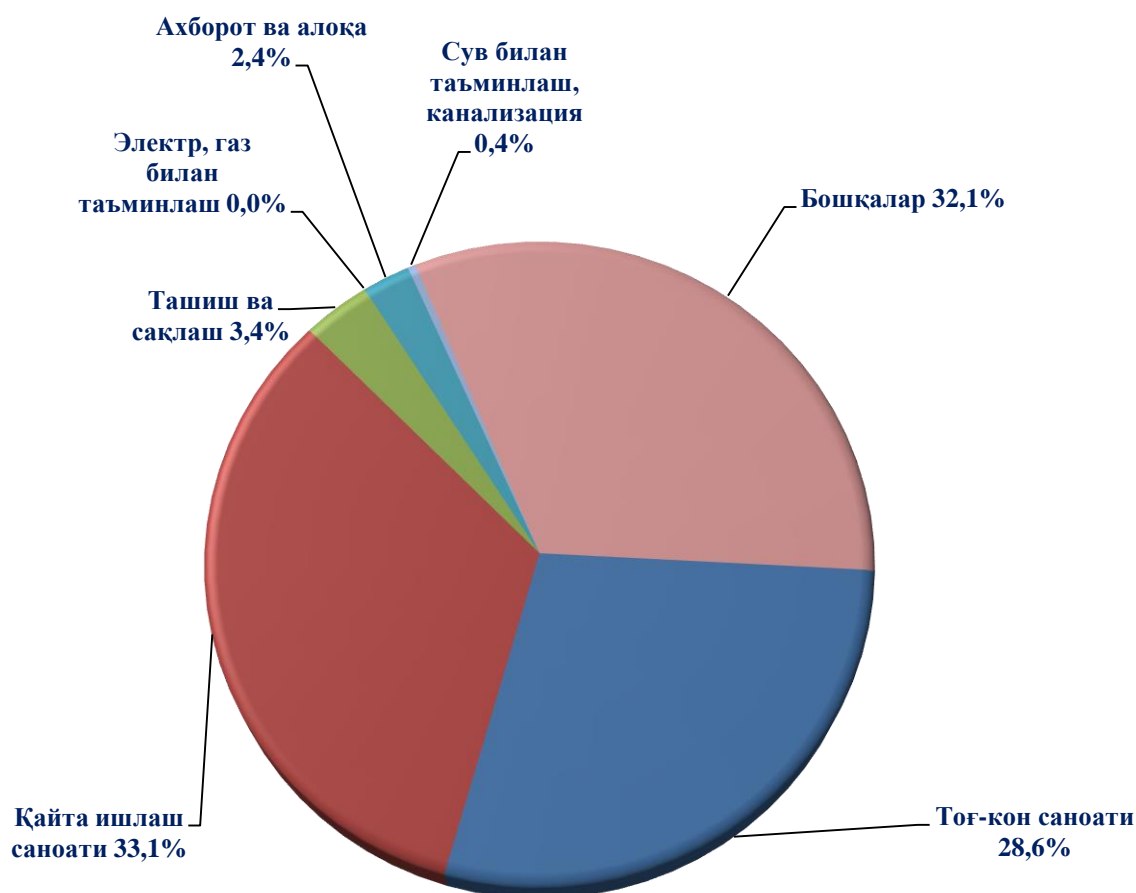
Хорижий инвестиция ва кредитларнинг энг катта улуши Сариосиё туманида (18,2 %), Бойсун туманида (23,0 %), Термиз шаҳрида 14,0 % кузатилди.

**Хорижий инвестицияларни ўзлаштириш,
кредитларни қўшган ҳолда**

	<i>Хорижий инвестициялар ўзлаштирилди, млрд.сўм</i>		<i>Хорижий инвестициялар, нисбатан % да</i>	
	<i>жами</i>	<i>шу жумладан, кредитлар</i>	<i>жамига</i>	<i>асосий капиталга инвестициялар</i>
Сурхондарё вилояти	1076,2	228,2	100,0	17,7
Термиз ш.	150,7	55,4	14,0	19,7
<i>туманлар:</i>				
Олтинсой	29,7	-	2,8	13,4
Ангор	22,2	-	2,1	45,2
Бойсун	247,0	20,8	23,0	5,8
Денов	54,1	-	5,0	19,3
Жарқўрғон	96,0	-	8,9	23,0
Қизирик	37,0	-	3,4	24,0
Қумқўрғон	9,6	-	0,9	23,1
Музработ	65,5	-	6,1	12,3
Сариосиё	196,1	151,4	18,2	10,5
Термиз	41,7	0,6	3,9	10,3
Узун	43,4	-	4,0	11,2
Шеробод	56,9	-	5,3	24,1
Шўрчи	26,3	-	2,4	23,3

Тўғридан-тўғри ва бошқа хорижий инвестиция ва кредитларнинг ўзлаштирилган ҳажми 2019 йилнинг январь-июнида 848,0 млрд. сўмни ёки ўтган йилнинг мос даврига нисбатан 435,8 % ни ташкил қилди.

Айрим иқтисодий фаолият турлари бўйича хорижий инвестиция ва кредитлар таркиби



Жорий даврда ҳам асосий капиталга хорижий инвестициялар ва кредитларнинг катта қисми қайта ишлаш саноати фаолияти ўзлаштирилиб, 356,4 млрд. сўмни ёки жами хорижий инвестиция ва кредитлар ҳажмида 33,1 %ни ташкил этди.

Ҳажм жиҳатдан кейинги ўринда тоғ-кон саноати эгаллаган. Ушбу фаолият тури бўйича 307,3 млрд.сўм ёки жами хорижий инвестиция ва кредитларнинг 28,6 %и ўзлаштирилди.

Ахборот ва алоқа фаолияти бўйича 26,1 млрд.сўм хорижий инвестиция ва кредитлар ўзлаштирилган.

Ижтимоий соҳа объектларининг қурилиши

Жами асосий капиталга инвестицияларда турар жой қурилишига ўзлаштирилган инвестициялар 563,5 млрд. сўмни ёки жами инвестициялар ҳажмида 17,9 % ни ташкил этди.

Янги қурилиш ва реконструкция ҳисобига турар жойлар ва ижтимоий объектларни ишга тушириш

	Барча молиялаштириш манбалари ҳисобидан:			
	Ишга туширилди		2018 йил мос даврига нисбатан % да	
	жами	жумладан қишлоқ жойларда	жами	жумладан қишлоқ жойларда
Турар жойлар умумий майдони, минг кв.м.	540,3	390,6	114,4	114,5
улардан:				
якка тартибдаги турар жойлар	533,6	390,6	113,1	114,7
намунавий лойиҳалар асосида шаҳар ва қишлоқларда қурилган якка тартибдаги турар жойлар	6,7	-	-	-
Касалхоналар, ётоқ	-	-	-	-
Поликлиникалар (ҚВП ларни қўшган ҳолда), қатнов	-	-	-	-
Умумтаълим ва ихтисослаштирилган мактаблар, ўқувчи ўрни	1806	970	-	-
Умумтаълим ва ихтисослаштирилган мактабларни капитал тамирлаш, бирлик	3	1	-	-
Сув тармоғи, км	7,5	7,5	159,6	159,6
Газ тармоғи, км	-	-	-	-

2019 йилнинг январь-июнида умумий майдони 540,3 минг кв.м (2018 йилнинг мос даврига нисбатан 114,4 %) бўлган 3920 та турар жойлар, жумладан 390,6 минг кв.м. (114,5 %) қишлоқ жойларда ишга туширилди.

Коммунал соҳа объектлари қурилишида 7,5 км сув тармоғи (7,5 км қишлоқ жойларда) ишга туширилиб, улар 2018 йилнинг январь-июнига нисбатан 159,6 % ни ташкил этди.

2019 йилнинг январь-июнида ишга туширилган турар жойлар

	<i>Ишга туширилди, жами</i>		<i>Улардан: якка тартибдаги турар жойлар</i>	
	<i>минг кв.м</i>	<i>2018 йил январь-июнга нисбатан % да</i>	<i>минг кв.м</i>	<i>2018 йил январь-июнга нисбатан % да</i>
Сурхондарё вилояти	540,3	114,4	533,6	113,1
Термиз ш.	59,3	84,4	52,6	74,9
<i>туманлар:</i>				
Олтинсой	7,9	114,5	7,9	116,2
Ангор	22,9	70,2	22,9	70,7
Бойсун	51,0	158,4	51,0	158,4
Денов	61,1	101,0	61,1	101,2
Жарқўрғон	53,2	136,4	53,2	136,4
Қизирик	35,9	100,3	35,9	100,3
Қумқўрғон	25,6	76,0	25,6	76,0
Музработ	30,4	145,5	30,4	146,2
Сариосиё	41,7	116,8	41,7	116,8
Термиз	44,4	161,5	44,4	161,5
Узун	9,0	26,2	9,0	26,2
Шеробод	80,2	310,9	80,2	310,9
Шўрчи	17,7	104,1	17,7	104,1

Умумий майдони 540,3 минг кв.м. ёки ўтган йилнинг мос даврига нисбатан 114,4 % якка тартибда қурилган турар жойлар ишга туширилди.

Касалхоналар, амбулатор-поликлиника муассасалари, қишлоқ врачлик пунктлари янги қурилиши ва реконструкцияси учун 26,9 млрд. сўм инвестициялар ўзлаштирилган бўлиб, бу соғлиқни сақлаш фаолият турига ўзлаштирилган жами инвестицияларнинг 36,1 % ини ташкил этди.

Касб-хунар коллежлари қурилиши ва реконструкциясига 5,6 млрд. сўм ўзлаштирилиб, таълим фаолият турига ўзлаштирилган инвестицияларнинг 3,9 % ини ташкил этди.

Таълим жараёнини сифатини ошириш бўйича олиб борилаётган чора тадбирлар натижасида умумтаълим ва ихтисослаштирилган мактаблар қурилиши ва реконструкцияси учун жами 55,7 млрд. сўм ўзлаштирилиб, таълим фаолият турига ўзлаштирилган жами инвестицияларнинг 38,4 % ини ташкил этди.

Сув тармоғи қурилишида 9,0 млн. сўм ўзлаштирилди.

Қурилиш ишлари

2019 йилнинг январь-июнида 1934,5 млрд. сўм ёки 2018 йилнинг январь-июнига нисбатан 124,1 % қурилиш ишлари бажарилди.

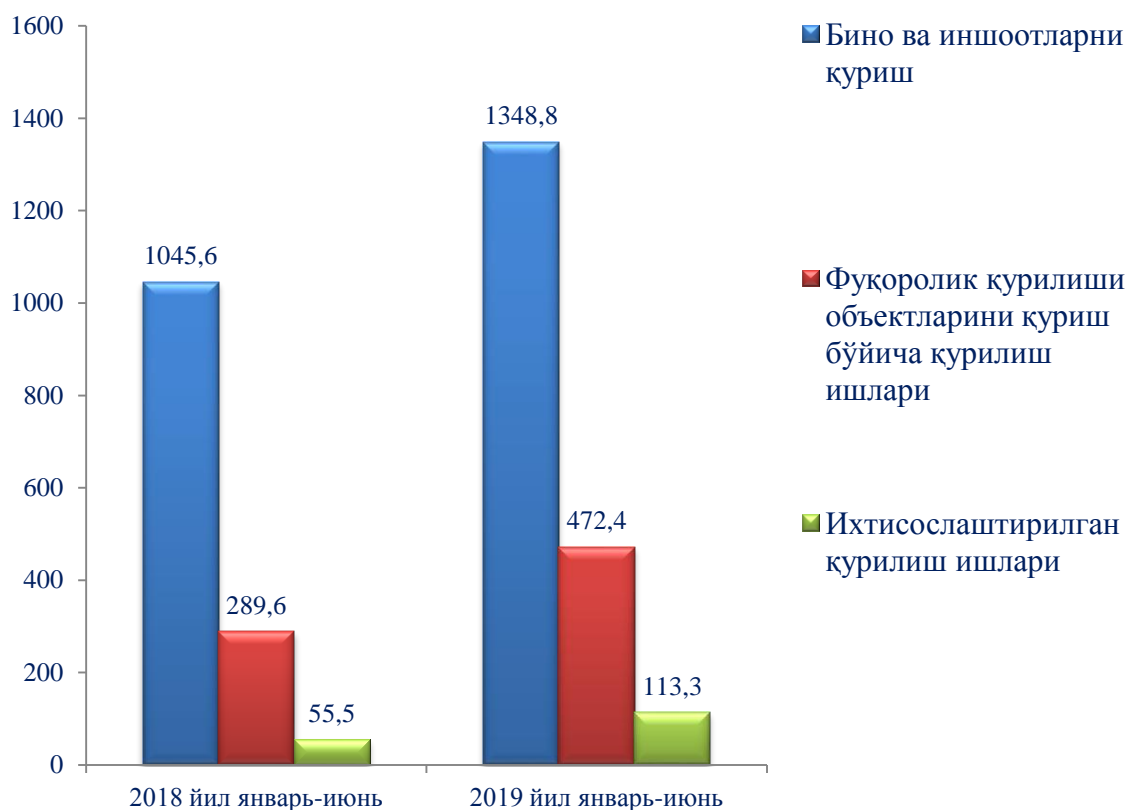


Қурилиш ишлари бўйича юқори ўсиш суръатлари қуйидаги ҳудудларда кузатилди: Шеробод туманида – 139,0 %, Бойсун туманида 127,4%, Термиз шаҳрида 138,7 % ва Сариосиё туманида 123,0 %.

Худудлар кесимида қурилиш ишлари

	<i>Жами, млрд.сўм</i>	<i>ўсиш суръати, %</i>	<i>яқунга нисбатан фоиз</i>
Сурхондарё вилояти	1934,5	124,1	100,0
Термиз ш.	580,3	138,7	30,0
<i>туманлар:</i>			
Олтинсой	35,6	113,3	1,8
Ангор	78,2	109,0	4,0
Бойсун	128,3	127,4	6,6
Денов	132,4	116,1	6,8
Жарқўрғон	117,1	105,6	6,1
Қизирик	78,3	120,7	4,1
Қумқўрғон	84,3	108,0	4,4
Музработ	62,2	126,2	3,2
Сариосиё	319,6	123,0	16,5
Термиз	113,3	119,4	5,9
Узун	60,9	110,7	3,2
Шеробод	94,9	139,0	4,9
Шўрчи	49,1	119,8	2,5

Иқтисодий фаолият турлари бўйича қурилиш ишлари ҳажми (млрд. сўм)



Жами қурилиш ишларидан 84,5 % янги қурилиш, реконструкция, кенгайтириш ва корхоналарни техник қайта қуроллантириш ишларига тўғри келади, шунингдек, 15,5 % ини капитал, жорий таъмирлаш ва бошқа пудрат ишлари ташкил этди.

Ҳисобот даврида бино ва иншоотлар қурилиши бўйича бажарилган қурилиш ишлари ҳажми 1348,8 млрд. сўмни ёки 2018 йилнинг мос даврига нисбатан 115,1 % ни, мос равишда, фуқаролик қурилиши объектлари бўйича қурилиш ҳажми 472,4 млрд. сўмни (ёки 145,5 %ни), ихтисослаштирилган қурилиш ишлари бўйича қурилиш ишлари ҳажми 113,3 млрд. сўм (ёки 182,4 % ни) ташкил қилди.

V. КОРХОНА ВА ТАШКИЛОТЛАРНИНГ МОЛИЯВИЙ НАТИЖАЛАРИ¹⁾

Фойда. Ҳисобот маълумотларига кўра, 2019 йилнинг январь-май ойларида иқтисодий тармоқларида корхона ва ташкилотлар томонидан 67179,1 млн. сўм миқдорда якуний молиявий натижа олинди.

2018 йилнинг шу даврига нисбатан солиштирганимизда, фойда ҳажми 45,3 фоизга кўпайган.

2019 йилнинг январь-май ойларида иқтисодий фаолият турлари бўйича якуний молиявий натижалари

	<i>Фойда, зарар (-), млн.сўм</i>	<i>2018 йилнинг январь-майга нисбатан ,%да</i>
Жами	67179,1	145,3
Тоғ-кон саноати ва очик конларни ишлаш	1133,8	7,3 м.
Ишлаб чиқарадиган саноат	47863,2	108,5
Электр, газ, буғ билан таъминлаш ва ҳавони кондициялаш	-4832,4	-
Қурилиш	3047,8	81,3
Савдо	9725,0	91,0
Ташиш ва сақлаш	2994,3	5,1 м.
Яшаш ва овқатланиш бўйича хизматлар	199,4	50,0
Ахборот ва алоқа	164,3	105,4
Кўчмас мулк билан операциялар	2734,6	142,3
Профессионал, илмий ва техник фаолият	3200,0	17,7 м.
Бошқариш бўйича фаолият ва ёрдамчи хизматлар кўрсатиш	111,3	166,1
Бошқалар	837,8	149,8

¹⁾Бюджет ва бошқа нотижорат ташкилотлар, маҳсулот ишлаб чиқарувчи қишлоқ хўжалик корхоналари, фермер ва деҳқон хўжаликлари, сугурта ташкилотлари, банклар, кичик корхоналар ва микрофирмаларсиз.

**2019 йилнинг январь-май ойларида хўжалик бирлашмалари кесимида
фойданинг асосий ўсиши**

	<i>Фойданинг ўсиши, млн.сўм</i>	<i>2018 йилнинг январь-майига нисбатан %да</i>
“Ўзбекнефтегаз” АЖ	58478,7	148,1
“Ўзбекистон темир йўллари” АЖ	4431,7	250,7
“Ўзбекистон Республикаси ёғ-мой саноати корхоналари уюшмаси”	3617,9	202,6
“Ўзбекистон Республикаси Ер ресурслари, геодезия, картография ва давлат кадастри давлат қўмитаси”	3200,0	17,8 м.

2019 йилнинг январь-май ойларида ўтган йилнинг шу даврига нисбатан солиштирганимизда, фойданинг асосий ўсиши “Ўзбекнефтегаз” АЖ (58478,7 млн. сўм), “Ўзбекистон темир йўллари” АЖ (4431,7 млн. сўм), “Ўзбекистон Республикаси ёғ-мой саноати корхоналари уюшмаси” АЖ (3617,9 млн. сўм), “Ўзбекистон Республикаси Ер ресурслари, геодезия, картография ва давлат кадастри давлат қўмитаси” (3200,0 млн.сўм) га тўғри келади.

**2019 йилнинг январь-май ойларида вазирлик, давлат қўмитаси ва хўжалик
бирлашмалари кесимида фойданинг пасайиши**

	<i>Фойданинг пасайиши, млн.сўм</i>	<i>2018 йилнинг январь-майига нисбатан %да</i>
“Ўздонмахсулот” АЖ	8427,5	98,6
“Ўзпахтасаноат” АЖ	1455,6	66,5
“Ўзагрокимёхимоя” АЖ	735,9	24,3
Ўзбекистон Республикаси уй-жой коммунал хизмат кўрсатиш вазирлиги	0,5	2,1

Фойданинг пасайиши “Ўздонмахсулот” АЖ (8427,5 млн. сўм), “Ўзпахтасаноат” АЖ (1455,6 млн.сўм), “Ўзагрокимёҳимоя” АЖ (735,9 млн.сўм) ва Ўзбекистон Республикаси уй-жой коммунал хизмат кўрсатиш вазирлиги (0,5 млн.сўм) фойданинг пасайиши кузатилган.

**2019 йилнинг январь-май ойларида ҳудудлар кесимида
якуний молиявий натижалари**

	<i>Фойда, зарар (-), млн. сўм</i>	<i>2018 йилнинг январь-майига нисбатан %да</i>
Вилоят бўйича:	67179,1	145,3
Термиз шаҳри	16107,6	-
туманлар:		
Ангор	2025,7	108,7
Бойсун	-	-
Денов	6521,6	114,4
Жарқўрғон	30914,2	100,9
Қумқўрғон	736,8	56,6
Қизирик	545,8	89,3
Музработ	153,1	86,4
Олтинсой	136,0	107,0
Сариосиё	3165,2	92,8
Термиз	1419,3	62,5
Узун	109,5	3,5 м.
Шеробод	4013,4	242,1
Шўрчи	1330,9	135,1

Ҳудудлар кесимида фойданинг асосий қисми Жарқўрғон тумани – 30914,2 млн. сўм (жами фойданинг 46,0 %), Термиз шаҳри - 16107,6 млн. сўм (24,0 %), Денов тумани – 6521,6 млн. сўм (9,7 %) ва Шеробод тумани – 4013,4 млн. сўм (6,0 %) га тўғри келади.

Зарарлар. 2019 йилнинг январь-май ойларида 9 та корхона ва ташкилотлар 31145,8 млн. сўм зарарга йўл қўйди.

Зарарнинг асосий қисми Ўзқурилишматериаллари АЖ таркибидаги субъект – 24654,4 млн. сўм (вилоят бўйича жами зарарнинг 79,2 %), Ўзбекэнерго вазирлиги

– 2670,0 млн.сўм (8,6 %) “Ўзбекнефтегаз” АЖ – 2162,4 млн.сўм (6,9 %), Ўзбекистон Республикаси Ахборот технологиялари ва коммуникацияларини ривожлантириш вазирлиги – 911,6 млн.сўм (2,9 %), “Дори-Дармон” АК – 185,2 млн.сўм (0,6 %) ва Давлат ва хўжалик бошқаруви органлари таркибига кирмаган тадбиркорлик субъектлари – 562,2 млн. сўм (вилоят бўйича жами зарарнинг 1,8 %) .

**2019 йилнинг январь – май ойларида зарар кўрган корхона
ва ташкилотларнинг молиявий натижалари**
(жамига нисбатан %да)



2019 йилнинг январь-май ойларида иқтисодий фаолият турлари бўйича зарар кўрган корхона ва ташкилотларнинг молиявий натижалари

	<i>Корхоналар сони</i>	<i>Зарар суммаси</i>	
		<i>млн.сўм</i>	<i>жамига нисбатан %да</i>
Жами	9	31145,8	100,0
Ишлаб чиқарадиган саноат	1	24654,4	79,2
Электр, газ, буғ билан таъминлаш ва ҳавони кондициялаш	2	4832,4	15,5
Ташиш ва сақлаш	1	911,6	2,9
Улгуржи ва чакана савдо	4	486,3	1,6
Яшаш ва овқатланиш бўйича хизматлар	1	261,1	0,8

2019 йилнинг январь-май ойларида иқтисодий фаолият турлари бўйича зарар кўрган корхона ва ташкилотларнинг молиявий натижалари
(жамига нисбатан %да)



Зарарларнинг асосий қисми ишлаб чиқарадиган саноат – 24654,4 млн. сўм (79,2 %), электр, газ, буғ билан таъминлаш ва ҳавони кондициялаш – 4832,4 млн. сўм (15,5 %), ташиш ва сақлаш – 911,6 млн. сўм (2,9 %), улгуржи ва чакана савдо – 486,3 млн. сўм (1,6 %) ва яшаш ва овқатланиш бўйича хизматлар – 261,1 млн. сўм (жами зарарнинг 0,8 %).

**2019 йилнинг январь-май ойларида ҳудудлар кесимида зарар кўрган
корхона ва ташкилотларнинг молиявий натижалари**

	<i>Корхоналар сони</i>	<i>Зарар суммаси, млн.сўм</i>	<i>Зарар кўрган корхоналарнинг улуши, %да</i>
Вилоят бўйича:	9	31145,8	100,0
Термиз шаҳри	6	6225,5	20,0
туманлар:			
Ангор	-	-	-
Бойсун	-	-	-
Денов	-	-	-
Жарқўрғон	2	24915,5	80,0
Қумқўрғон	-	-	-
Қизирик	-	-	-
Музработ	-	-	-
Олтинсой	-	-	-
Сариосиё	-	-	-
Термиз	1	4,8	0,01
Узун	-	-	-
Шеробод	-	-	-
Шўрчи	-	-	-

**Корхона ва ташкилотларнинг дебиторлик ва кредиторлик
қарздорлиги ҳолати¹⁾**

2019 йил 1 июнь ҳолатига дебитор қарздорликнинг умумий ҳажми 1213037,4 млн.сўмни ташкил қилди, шундан муддати ўтгани – 2857,2 млн.сўм ёки жами қарздорликнинг 0,2 % ини ташкил қилган.

Муддати ўтган дебитор қарздорликни 2019 йилнинг 1 январига нисбатан солиштирганимизда 2413,9 млн. сўмга қисқарган.

¹⁾Бюджет ва бошқа нотижорат ташкилотлар, маҳсулот ишлаб чиқарувчи қишлоқ хўжалик корхоналари, фермер ва деҳқон хўжаликлари, сугурта ташкилотлари, банклар, кичик корхоналар ва микрофирмаларсиз.

**2019 йил 1 июнь ҳолатига ҳудудлар кесимида
дебитор қарздорлик**

	<i>Дебитор қарздорлик</i>	<i>шундан муддати ўтгани</i>	<i>Муддати ўтган қарздорлик улуши, %да</i>
Вилоят бўйича:	1213037,4	2857,2	0,2
Термиз шаҳри	724190,2	-	-
туманлар:			
Ангор	6893,2	2320,0	33,7
Бойсун	-	-	-
Денов	29103,2	-	-
Жарқўрғон	167899,0		
Қумқўрғон	23625,7	-	-
Қизирик	4889,3	-	-
Музработ	2767,2	428,0	15,5
Олтинсой	452,3	-	-
Сариосиё	127942,5	-	-
Термиз	31878,0	109,2	0,3
Узун	1673,8	-	-
Шеробод	56772,7	-	-
Шўрчи	34950,3	-	-

Ҳудудлар кесимида дебитор қарздорликнинг асосий қисми Термиз шаҳри - 724190,2 млн. сўм, Жарқўрғон тумани – 167899,0 млн. сўм, Сариосиё тумани – 127942,5 млн. сўм, Шеробод тумани – 56772,7 млн. сўм ва Шўрчи тумани – 34950,3 млн. сўмга тўғри келади.

**2019 йил 1 июнь ҳолатига ҳудудлар кесимида
кредитор қарздорлик**

	<i>Кредитор қарздорлик</i>	<i>шундан муддати ўтгани</i>	<i>Муддати ўтган қарздорлик улуши, %да</i>
Вилоят бўйича:	1811487,1	3254,3	0,2
Термиз шаҳри	828686,3	-	-
туманлар:			
Ангор	44494,6	155,8	0,4
Бойсун	-	-	-
Денов	72995,5	835,2	1,1
Жарқўрғон	265047,4	89,9	0,03
Қумқўрғон	208267,7	30,4	0,01
Қизирик	46258,0	768,3	1,7
Музработ	31441,5	477,1	1,5
Олтинсой	1148,7	-	-
Сариосиё	115184,1	117,5	0,1
Термиз	50819,6	136,1	0,3
Узун	22133,9	55,9	0,3
Шеробод	66481,3	392,2	0,6
Шўрчи	58528,5	195,9	0,3

Туманлар кесимида кредитор қарздорликнинг асосий қисми Термиз шаҳри - 828686,3 млн. сўм, Жарқўрғон тумани – 265047,4 млн. сўм, Қумқўрғон тумани – 208267,7 млн. сўм, Сариосиё тумани – 115184,1 млн. сўм ва Денов тумани – 72995,5 млн. сўмга тўғри келади.

**2019 йил 1 июнь ҳолатига ҳудудлар кесимида
муддати ўтган дебитор қарздорлик**

	<i>Жами, млн.сўм</i>	<i>шундан:</i>		
		<i>Харидор ва буюрт- мачилар</i>	<i>Етказиб берувчилар ва пудратчи- ларга берилган аванслар</i>	<i>Ички идоравий қарз</i>
Вилоят бўйича:	2857,2	2748,0	109,2	-
Термиз шаҳри	-	-	-	-
туманлар:				
Ангор	2320,0	2320,0	-	-
Бойсун	-	-	-	-
Денов	-	-	-	-
Жарқўрғон	-	-	-	-
Қумқўрғон	-	-	-	-
Қизириқ	-	-	-	-
Музработ	428,0	428,0	-	-
Олтинсой	-	-	-	-
Сариосиё	-	-	-	-
Термиз	109,2	-	109,2	-
Узун	-	-	-	-
Шеробод	-	-	-	-
Шўрчи	-	-	-	-

Туманлар кесимида муддати ўтган дебитор қарздорликнинг асосий қисми Ангор тумани – 2320,0 млн. сўм, Музработ тумани – 428,0 млн. сўм ва Термиз тумани – 109,2 млн. сўм ташкил этган.

**2019 йил 1 июнь ҳолатига ҳудудлар кесимида
муддати ўтган кредитор қарздорлик**

	<i>Жами, млн.сўм</i>	<i>шундан:</i>			
		<i>Етказиб берувчи лар ва нудрат- чиларга</i>	<i>бюджетга тўловлар бўйича қарз</i>	<i>Давлат мақсадли жамғарма- лариға тўловлар бўйича қарз</i>	<i>Ички идоравий қарз</i>
Вилоят бўйича:	3254,3	2617,8	20,0	-	392,2
Термиз шаҳри	-	-	-	-	-
туманлар:			-	-	-
Ангор	155,8	155,8	-	-	-
Бойсун	-	-	-	-	-
Денов	835,2	835,2	-	-	-
Жарқўрғон	89,9	89,9	-	-	-
Қумқўрғон	30,4	30,4	-	-	-
Қизириқ	768,3	768,3	-	-	-
Музработ	477,1	477,1	-	-	-
Олтинсой	-	-	-	-	-
Сариосиё	117,5	117,5	-	-	-
Термиз	136,1	-	20,0	-	-
Узун	55,9	55,9	-	-	-
Шеробод	392,2	-	-	-	392,2
Шўрчи	195,9	108,7	-	-	-

Туманлар кесимида муддати ўтган кредитор қарздорликнинг асосий қисми Денов тумани – 835,2 млн. сўм, Қизириқ тумани – 768,3 млн. сўм, Музработ тумани – 477,1 млн. сўм, Шеробод тумани – 392,2 млн. сўм ва Шўрчи тумани – 195,9 млн. сўмни ташкил этди.

**2019 йил 1 июнь ҳолатига иқтисодий фаолият турлари бўйича
муддати ўтган дебитор қарздорликнинг таркиби**

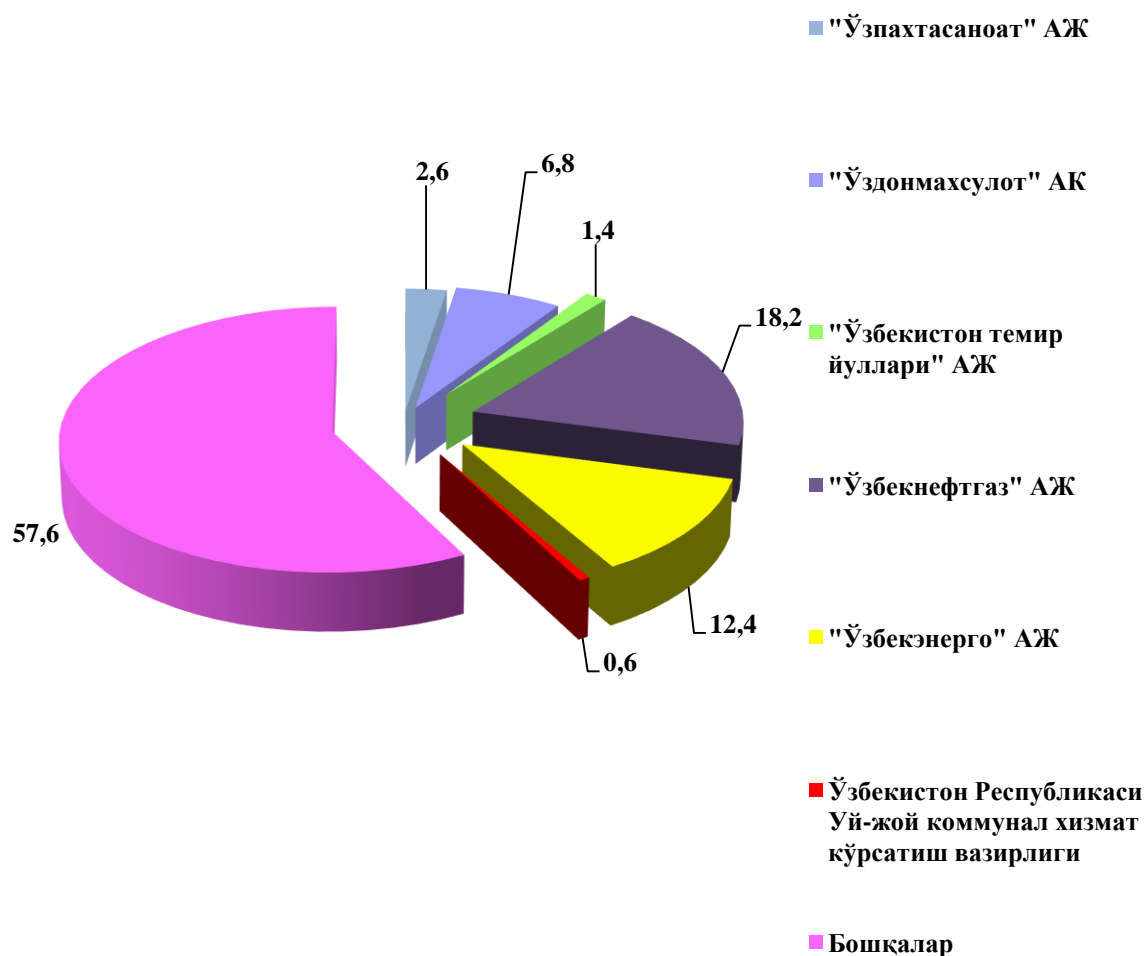
	<i>Жами, млн. сўм</i>	<i>ундан:</i>			<i>Муддати ўтган қарздор- ликнинг улуши, %да</i>
		<i>харидор ва бўйрутма- чилар</i>	<i>етказиб берувчиларга ва пудратчиларга берилган аванслар</i>	<i>ички идора вий</i>	
Жами	2857,2	2748,0	109,2	-	0,2
Чиқиндиларни йиғиш, ишлов бериш, йўқотиш, утилизация қилиш	2320,0	2320,0	-	-	56,9
Улгуржи ва чакана савдо	109,2		109,2	-	0,04
Ташиш ва сақлаш	428,0	428,0	-	-	0,7

**2019 йил 1 июнь ҳолатига иқтисодий фаолият турлари бўйича
муддати ўтган кредитор қарздорликнинг таркиби**

	<i>Жами, млн. сўм</i>	<i>ундан:</i>				<i>Мудда- ти ўтган қарз- дорлик- нинг улуши, %да</i>
		<i>етказиб берувчи- лар ва пудрат- чиларга</i>	<i>Бюд- жетга тўлов- лар</i>	<i>давлат мақсадли фонд- ларига тўловлар</i>	<i>ички идора- вий</i>	
Жами	3254,3	2617,8	20,0	-	392,2	0,2
Ишлаб чиқарадиган саноат	3118,2	2617,8	-	-	392,2	0,4
Улгуржи ва чакана савдо	136,1	-	20,0	-	-	0,06

2019 йил 1 июнь ҳолатига жами кредитор қарздорлик 1811487,1 млн. сўм бўлиб, унинг дебитор қарздорликдан ошиши 598449,7 млн. сўмни ташкил қилди.

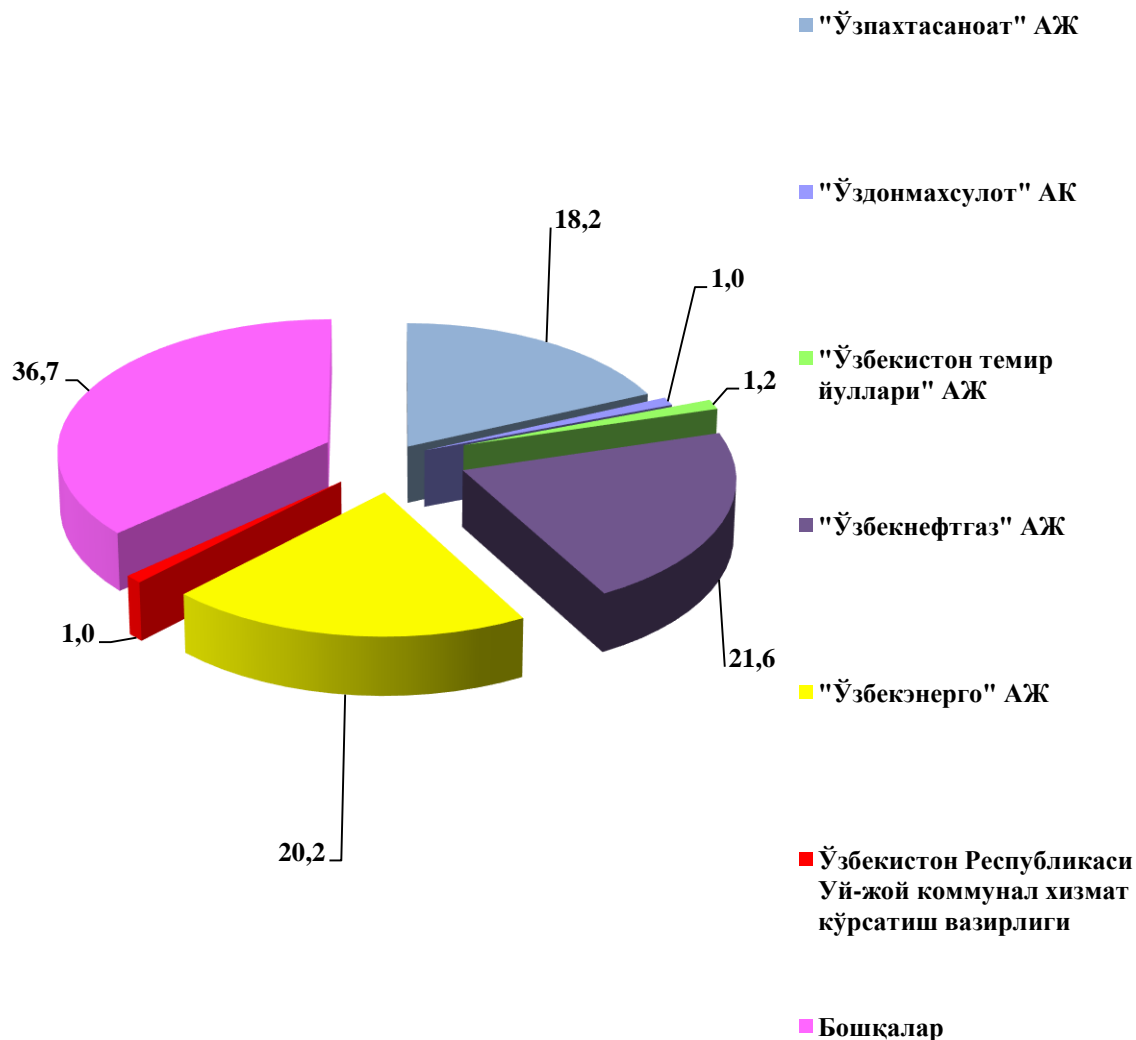
**2019 йил 1 июнь ҳолатига вазирлик ва идораларнинг
дебитор қарздорлиги (жамига нисбатан %да)**



Энг кўп дебитор қарздорлик “Ўзбекнефтегаз” АЖ корхоналари – 221020,1 млн. сўм (вилоят бўйича жами қарздорликдан 18,2 %), “Ўзбекэнерго” АЖ – 149866,1 млн. сўм. (12,4 %), “Ўздонмахсулот” АЖ – 82595,0 млн. сўм (6,8 %), “Ўзпахтасаноат” АЖ – 32093,0 млн. сўм (2,6 %) ва “Ўзбекистон темир йўллари” АЖ – 17302,0 млн. сўм (1,4 %) кузатилмоқда.

2019 йил 1 июнь ҳолатига кредитор қарздорликнинг умумий ҳажми 1811487,1 млн. сўм, ундан муддати ўтган – 3254,3 млн. сўм ёки жами кредитор қарздорликнинг 0,2 % ини ташкил этди.

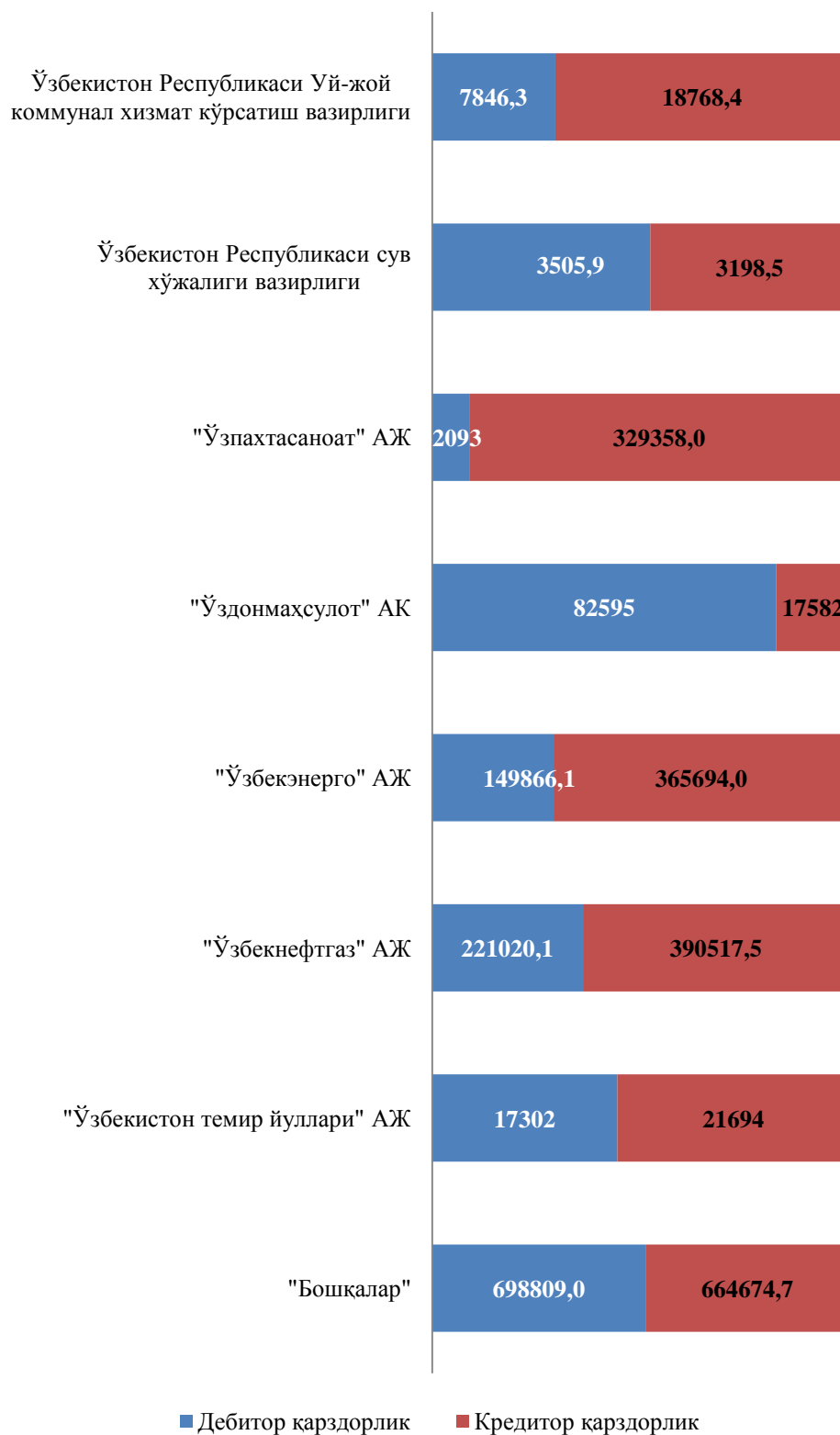
**2019 йил 1 июнь ҳолатига вазирлик ва идораларнинг
кредитор қарздорлиги
(жамига нисбатан %да)**



Энг кўп кредитор қарздорлик “Ўзбекнефтегаз” АЖ – 390517,5 млн. сўм (вилоят бўйича жами кредитор қарздорликни 21,6 %), “Ўзбекэнерго” АЖ – 365694,0 млн. сўм (20,2%), “Ўзпахтасаноат” АЖ – 329358,0 млн. сўм (18,2%), “Ўзбекистон темир йуллари” АЖ – 21694,0 млн. сўм (1,2 %) ва “Ўздонмахсулот” АЖ – 17582,0 млн. сўм (1,0 %) ни ташкил этди.

Алоҳида хўжалик бошқарув органларининг дебитор ва кредитор қарздорлиги

(млн. сўм)



Хўжалик бошқарув органларида жами кредитор қарздорликнинг дебиторлик қарздорликка нисбатан қуйидаги маълумотлари билан тавсифланади:

	<i>Кредитор қарздорликнинг дебиторликдан ошиши</i>	
	<i>млн.сўм</i>	<i>дебиторга нисбатан %да</i>
"Ўзпахтасаноат" АЖ	297265,0	9,3 м.
"Ўзбекэнерго" АЖ	215827,9	144,0
"Ўзбекнефтгаз" АЖ	169497,4	76,7
Ўзбекистон Республикаси Уй-жой коммунал хизмат кўрсатиш вазирлиги	10922,1	139,2
"Ўзбекистон темир йўллари" АЖ	4392,0	25,3

Жами кредитор қарздорликнинг дебитордан ошиши "Ўзпахтасаноат" АЖ - 297265,0 млн. сўмга (9,3 м.), "Ўзбекэнерго" АЖ - 215827,9 млн. сўмга (144,0), "Ўзбекнефтгаз" АЖ -169497,4 млн. сўмга (76,7), Ўзбекистон Республикаси Уй-жой коммунал хизмат кўрсатиш вазирлиги - 10922,1 млн. сўмга (139,2) ва "Ўзбекистон темир йўллари" АЖ - 4392,0 млн. сўмга (25,3.) кузатилди. Бу корхонанинг молиявий барқарорлигига салбий таъсир этиши мумкин.

VI. КИЧИК ТАДБИРКОРЛИК

2019 йилнинг январь-июлида 2825 та кичик корхона ва микрофирмалар (фермер ва деҳқон хўжаликларисиз) ташкил қилинди, бу ўтган йилнинг шу даврига нисбатан 56,0 % кўп демакдир.

Энг кўп кичик корхона ва микрофирмалар савдо соҳасида (36,6 %), саноат тармоғида (23,6 %), қурилиш тармоғида (13,2 %), қишлоқ, ўрмон ва балиқ хўжалигида (9,0 %), яшаш ва овқатланишда (7,3 %), ташиш ва сақлашда (2,7 %) ташкил этилган.

2019 йилнинг январь-июлида кичик тадбиркорликнинг асосий кўрсаткичлари

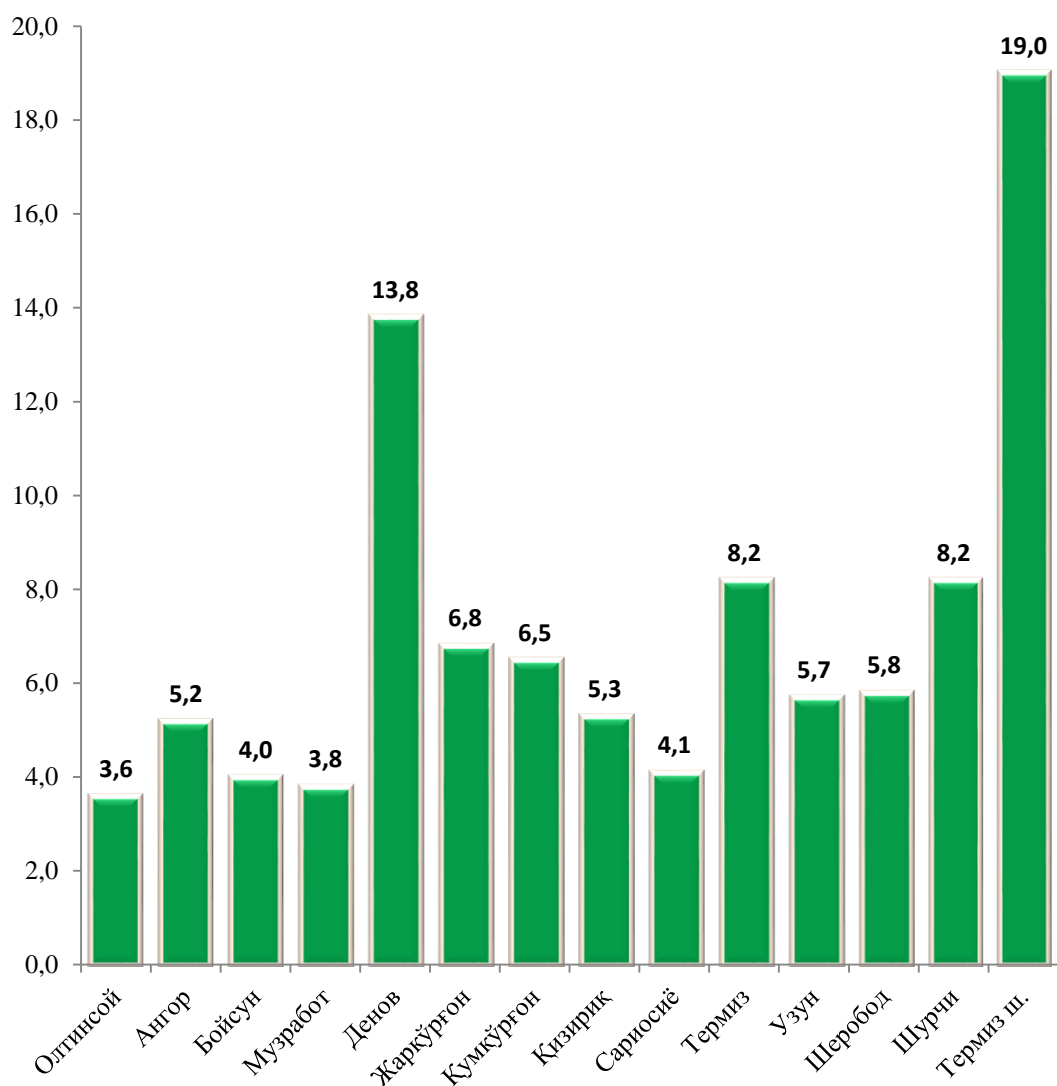
	Ўлчов бирлиги	2018й.	2019й.	(+-)
Фаолият юритаётган кичик корхона ва микрофирмалар сони	бирлик	12196	14106	1910
Янги ташкил этилган кичик корхона ва микрофирмалар	бирлик	1584	2825	1241
ЯИМ	%	81,3	78,0	3,3
Саноат	%	45,7	49,5	3,7
Қишлоқ, ўрмон ва балиқчилик хўжалиги	%	99,6	99,0	9,2
Инвестиция	%	47,5	54,5	7,0
Қурилиш	%	85,4	85,7	0,3
Савдо	%	92,4	90,8	4,7
Хизматлар	%	74,5	71,7	-1,1
Юк ташиш	%	78,5	77,5	-1,0
Юк айланмаси	%	90,2	87,1	-3,1
Йўловчи ташиш	%	96,9	96,8	-0,1
Йўловчи айланмаси	%	97,3	97,1	-0,2
Экспорт	%	78,6	71,8	-6,8
Импорт	%	82,7	79,7	-3,0

**Вилоят бўйича янги ташкил топган кичик корхона
ва микрофирмалар, бирликда**

	<i>январь-июн 2018й.</i>	<i>январь-июн 2019й.</i>
Сурхондарё вилояти бўйича	1584	2825
Термиз шаҳри	255	536
туманлар:		
Ангор	99	147
Бойсун	70	112
Денов	223	390
Жарқўрғон	113	191
Қумқўрғон	120	185
Қизирик	97	149
Музработ	76	108
Олтинсой	37	101
Сариосиё	77	116
Термиз	90	232
Узун	61	162
Шеробод	79	163
Шўрчи	187	233

2019 йил январь-июнда янги ташкил топган кичик корхона ва микрофирмалар туманлар бўйича энг кўп Термиз шаҳрида - 536 та, Денов туманида – 390 та, Шўрчи туманида - 233 та, Термиз тумани - 232 та ва Жарқўрғон тумани - 191 тани ташкил этган. Энг паст кўрсаткични Олтинсой тумани 101 та ва Сариосиё тумани 116 тани ташкил этган.

**2019 йил январ-июль ҳолатига янги ташкил топган кичик корхона
ва микрофирмаларнинг ҳудудлар бўйича улуши**



2019 йил январ-июнь ҳолатига туманлар бўйича янги ташкил топган кичик корхона ва микрофирмаларнинг жами миқдоридан энг кўп улуш Термиз шаҳрига – 19,0 %, Денов тумани – 13,8 %, Шўрчи тумани – 8,2 %, Термиз тумани – 8,2 %, Жарқўрғон тумани 6,8 % ва энг паст кўрсаткич Олтинсой тумани – 3,6%, Бойсун тумани – 4,0% ҳамда Сарисий тумани – 4,1 % ни ташкил этди.

**Иқтисодий фаолият турлари бўйича янги ташкил топган
кичик корхона ва микрофирмалар, бирликда**

	<i>январь-июнь 2018й.</i>	<i>январь-июнь 2019й.</i>
Жами	1584	2825
Қишлоқ, ўрмон ва балиқ хўжалиги	247	255
Саноат	260	668
Қурилиш	205	373
Савдо	425	1033
Ташиш ва сақлаш	54	76
Яшаш ва овқатланиш бўйича хизматлар	119	205
Ахборот ва алоқа	11	33
Соғлиқни сақлаш ва ижтимоий хизматлар кўрсатиш	45	33
Бошқа турдаги хизматлар	218	149

2019 йил январ-июлида иқтисодий фаолият турлари бўйича янги ташкил топган кичик корхона ва микрофирмалар энг кўп савдода 1033 та, шунингдек :

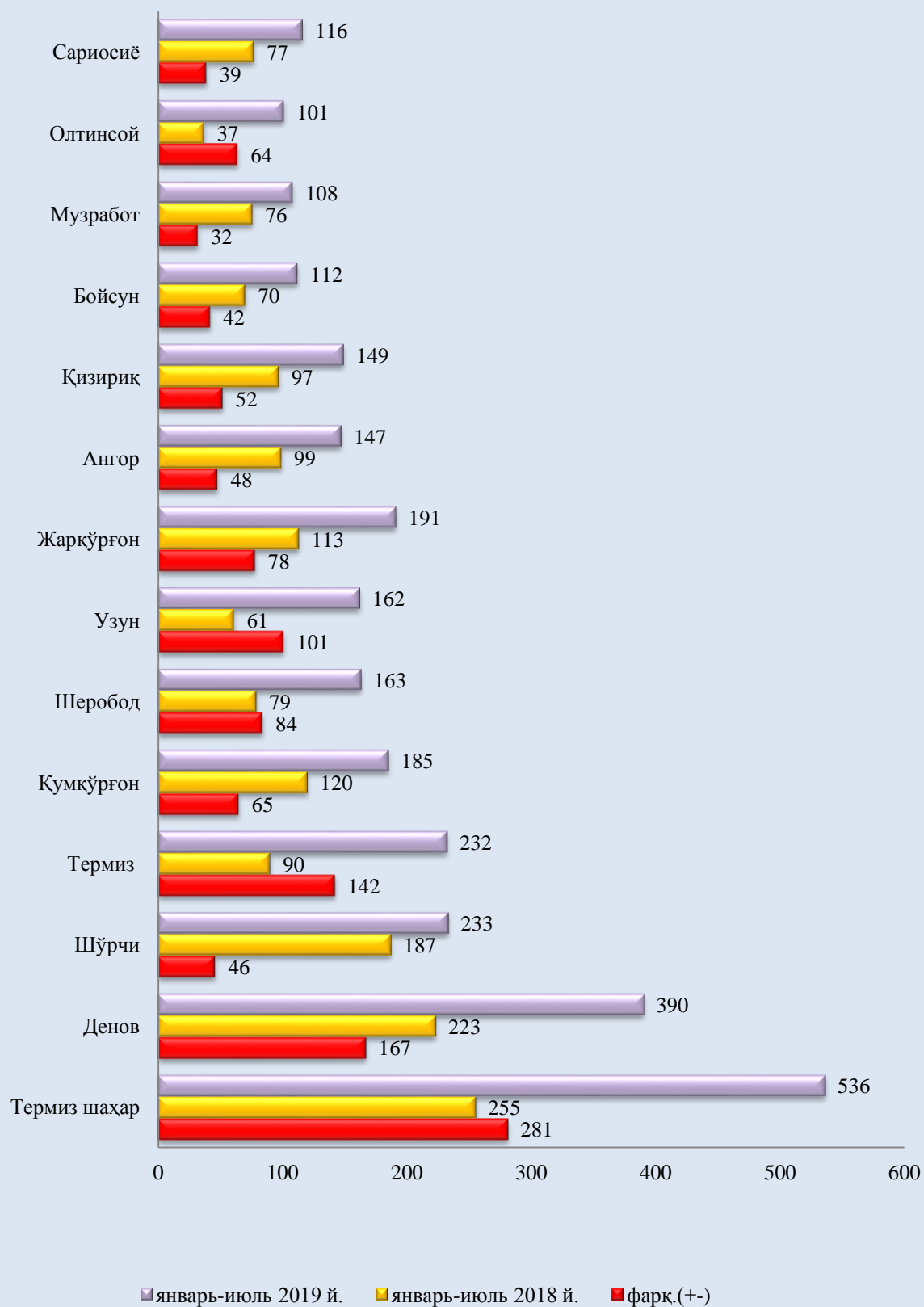
саноатда - 668 та;

қурилишда - 373 та;

хизматлар - 205 та;

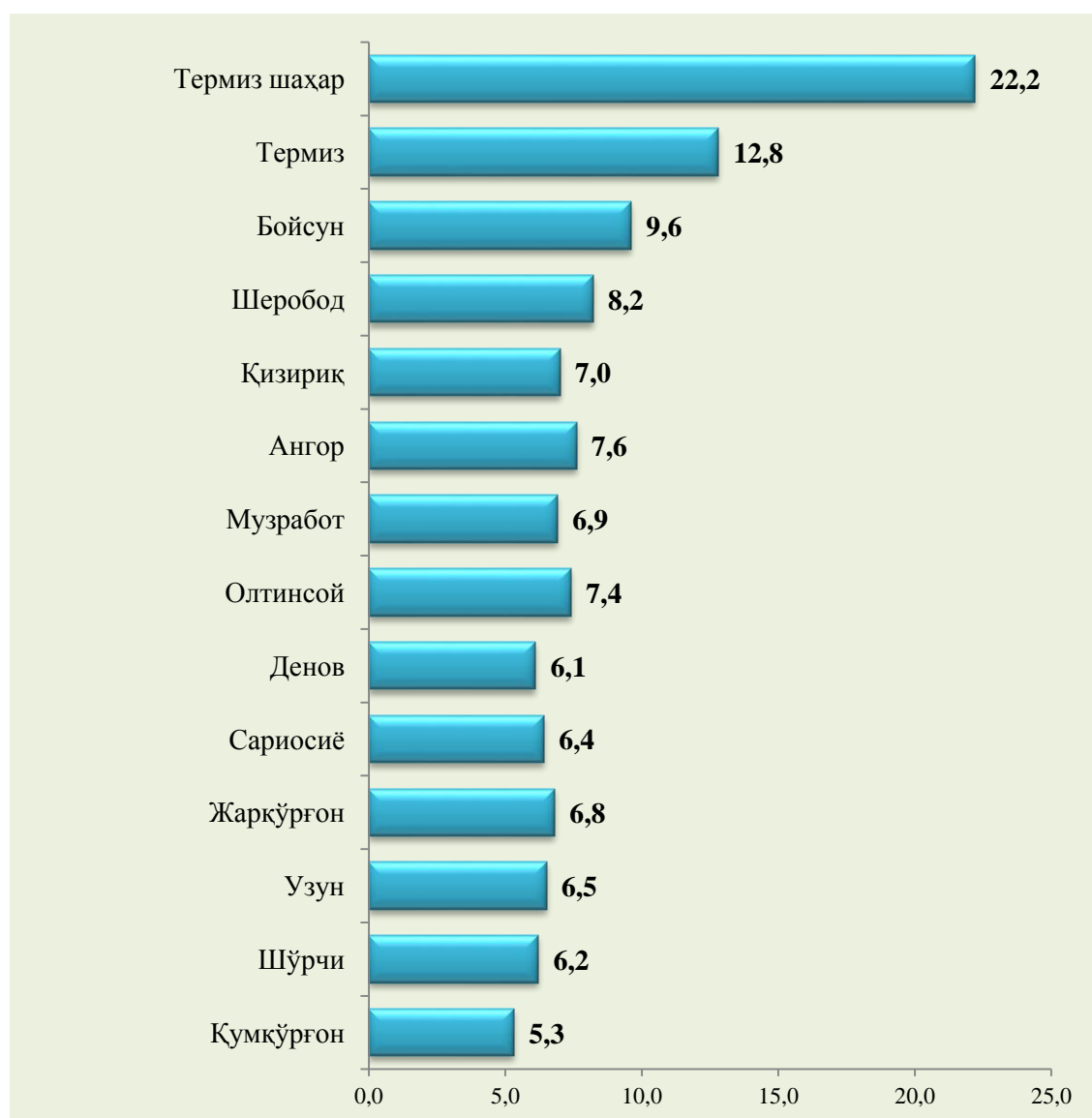
қишлоқ, ўрмон ва балиқ хўжалигида - 255 тани ташкил этди.

Янгидан ташкил этилган корхоналар бўйича
(шаҳар ва туманлар бирликда)



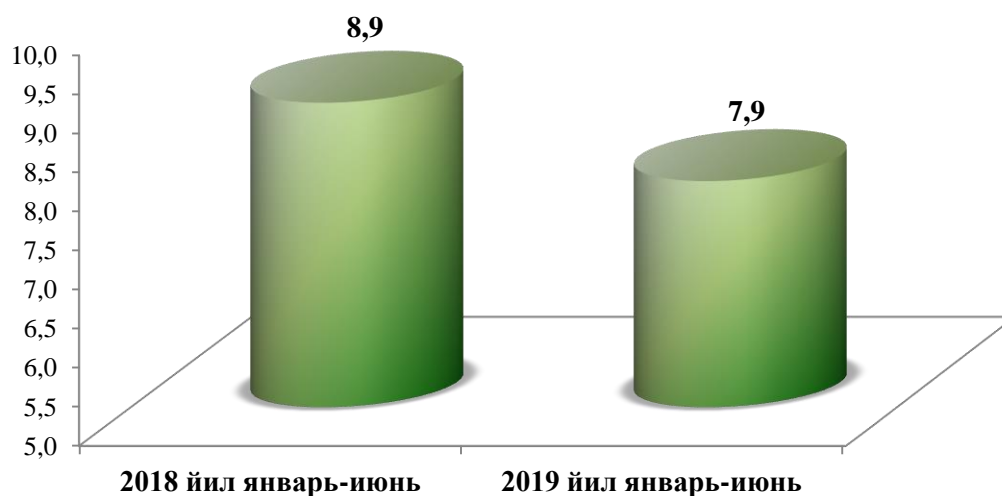
2019 йилнинг январ-июлида кичик тадбиркорлик субъектларининг сони (ҳар 1000 аҳолига, бирликда) ҳудудлар бўйича энг кўп кўрсаткич Термиз шаҳрида 22,2 бирликда, Термиз туманида 12,8 бирликда, Бойсун туманида 9,6 бирликда, Шеробод туманида 8,2 бирликда, Ангор туманида 7,6 бирликда, Олтинсой туманида 7,4 бирликда, Қизирик туманида 7,0 бирликда, Музработ туманида 6,9 бирликда, Денов, Сариосиё, Жарқўрғон, Узун, Шўрчи туманларида ўртача кўрсаткич 6,8 - 6,2 бирлик оралиғида аниқланди. Қумқўрғон туманида 5,3 бирликда ушбу кўрсаткич паст бўлиб қолмоқда.

2019 йилнинг январ-июлида ҳудудлар бўйича кичик тадбиркорлик субъектларининг сони (ҳар 1000 аҳолига, бирликда)



2018 йилнинг январь-июлида кичик тадбиркорлик субъектларининг сони (ҳар 1000 аҳолига, бирликда) 8,9 бирликни ташкил этган бўлса, 2019 йилда бу кўрсаткич 7,9 бирликка тушди ва 2018 йилга нисбатан 1,0 бирликка камайди.

Кичик тадбиркорлик субъектларининг сони
(ҳар 1000 аҳолига, бирликда), январ-июн ҳолатига



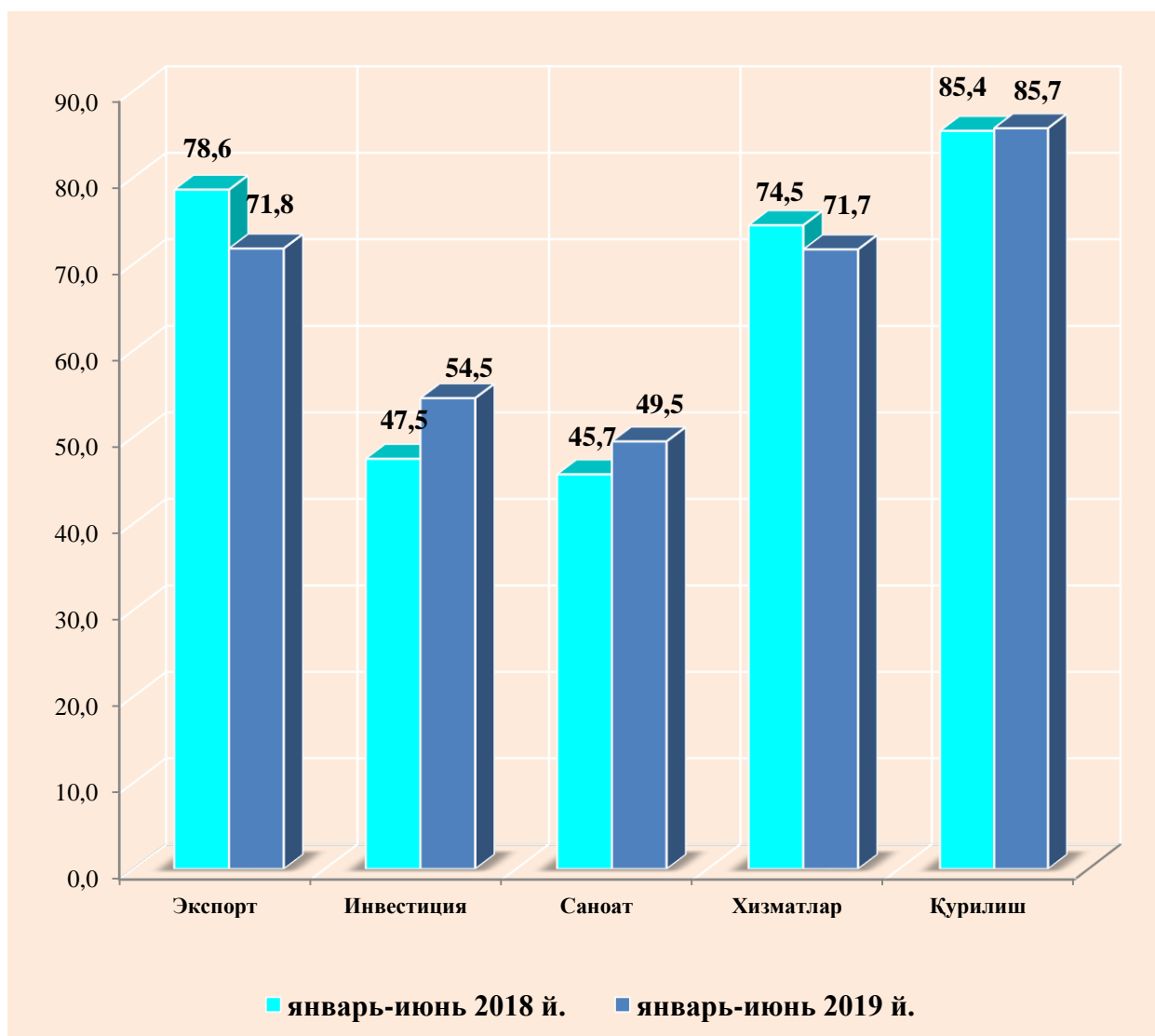
Қуйида, 2019 йилнинг январ-июлида иқтисодиёт тармоқларида кичик тадбиркорлик (бизнес)нинг саноатдаги улуши 49,5 %, қишлоқ, ўрмон ва балиқ хўжалиги - 99,0 %, қурилишда - 85,7 %, инвестицияда - 54,5 %, савдода - 90,8 %, экспортда - 71,8 %, импортда - 79,7 % ва хизматлар соҳасида - 71,7 % ни ташкил этди.



**Кичик тадбиркорликнинг ЯИМдаги улушининг пасайиши
динамикаси январь-июнь ҳолатига, %**

2019 йилнинг январь-июнида кичик тадбиркорликнинг ЯИМдаги улуши 78,0 % ни ташкил қилди (2018 йилнинг январь-июнида 81,3 %). ЯИМ таркибида пасайиши йирик корхоналар улуши ошиши билан тушунтирилади.

**Кичик тадбиркорликнинг улуши
(умумий ҳажмига нисбатан %да)**



**2019 йил январ-июлида кичик тадбиркорликнинг
худудлар кесимида иқтисодий фаолият турлари бўйича улуши, (%)**

	Саноат	Қурилиш	Хизматлар	Инвестиция
Сурхондарё вилояти бўйича	49,5	85,7	71,3	54,5
Термиз шаҳри	38,1	97,7	40,1	35,5
туманлар:				
Ангор	67,3	100,0	88,4	83,7
Бойсун	100,0	100,0	98,3	37,4
Денов	55,8	100,0	95,3	71,0
Жарқўрғон	34,5	99,2	92,0	55,3
Қумқўрғон	65,1	72,5	98,2	66,5
Қизирик	76,8	90,8	98,3	96,0
Музработ	70,9	100,0	97,3	50,9
Олтинсой	100,0	100,0	99,2	60,0
Сариосиё	63,5	33,6	93,5	28,6
Термиз	87,2	98,5	89,1	64,0
Узун	97,7	100,0	98,3	86,3
Шеробод	30,2	81,2	97,6	42,7
Шўрчи	38,5	100,0	98,1	89,4

Худудлар бўйича саноат соҳасининг юқори улушини Олтинсой (100,0 %), Бойсун (100,0 %) ва Узун (97,7 %) туманлари ташкил этади.

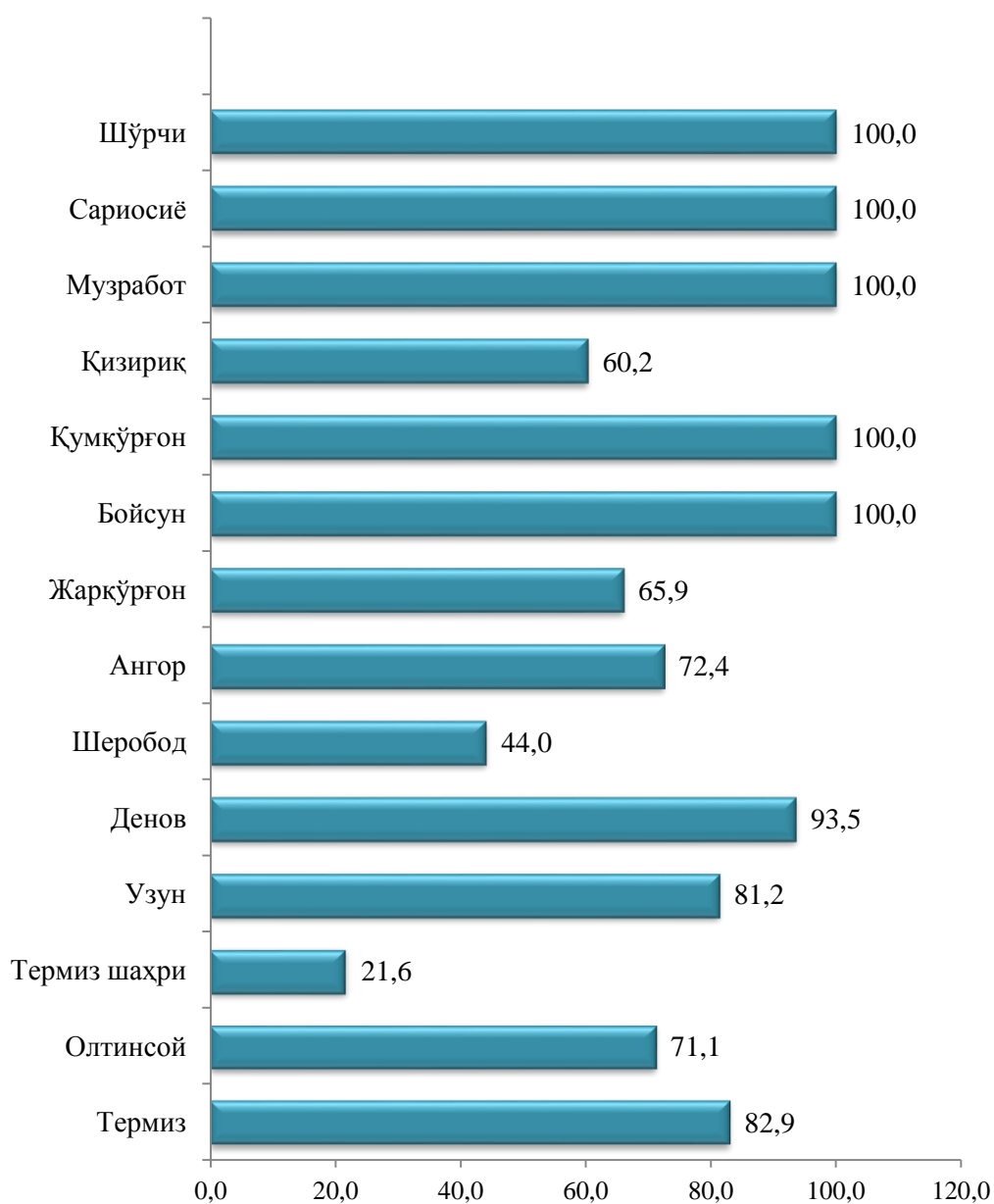
Қурилишда - Ангор (100,0 %), Бойсун (100,0 %), Денов (100,0 %), Музработ (100,0 %), Олтинсой (100,0 %) ва Узун (100,0 %) туманлари ташкил этади.

Хизматлар соҳасида Олтинсой (99,2 %), Бойсун (98,3 %), Узун (98,3 %), Қумқўрғон (98,2 %) ва Шўрчи (98,1 %) туманлари ташкил этади.

Инвестицияда - Шеробод (42,7 %), Музработ (50,9 %) ва Қизирик (96,0 %)

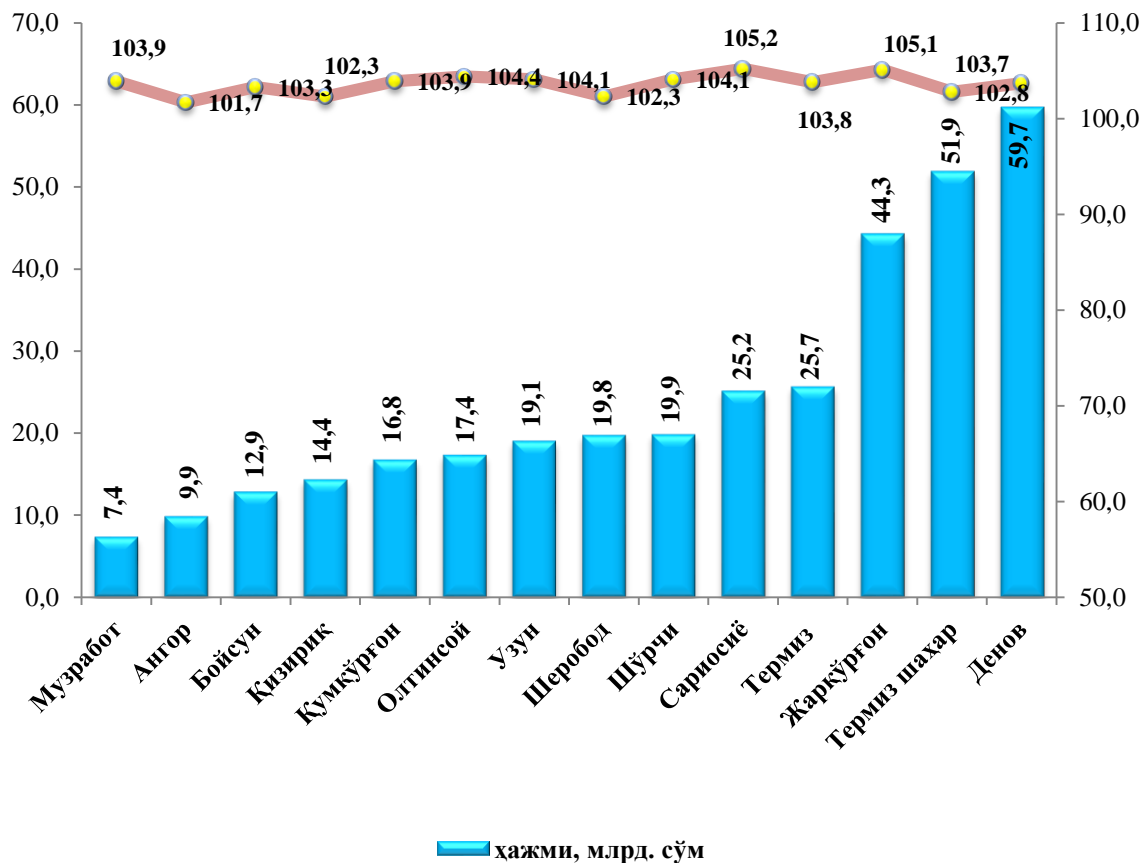
туманлари ташкил этади.

**Кичик тадбиркорликдаги экспорт (товар, хизмат)ларнинг,
жами экспорт ҳажмидаги улуши, %**



2019 йил январь-июль ҳолатига ҳудудлар бўйича кичик тадбиркорликдаги экспорт (товар, хизмат)ларнинг жами экспортдаги энг кўп улуши Шўрчи, Сариосиё, Музработ, Қизирик, Қумқўрғон ва Бойсун туманларида - 100,0 %, энг паст кўрсаткични Термиз шаҳри - 21,6 % ни ташкил этди.

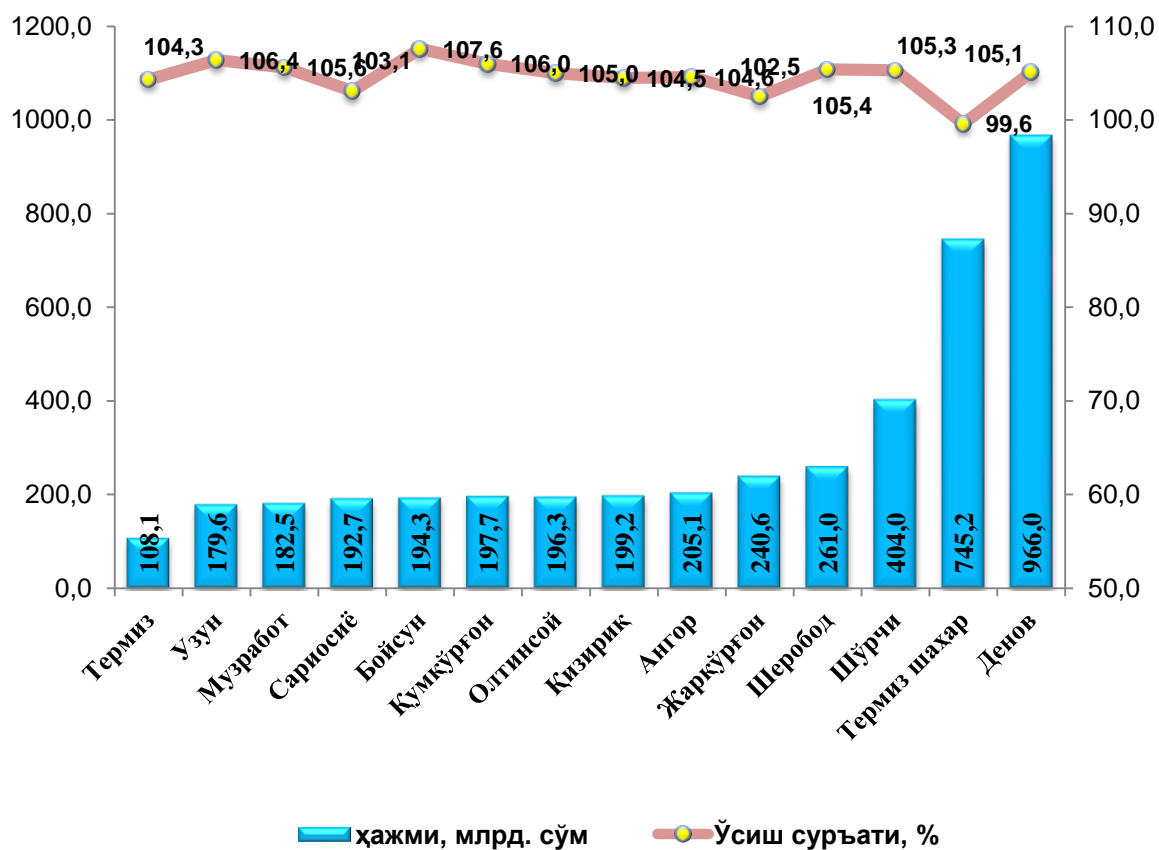
**2019 йил январь-июлида ҳудудлар бўйича кичик тадбиркорлик (бизнес)да
саноат маҳсулотли ишлаб чиқариш ҳажми ва ўсиш суръати**



Ҳудудлар бўйича энг кўпроқ саноат маҳсулотлари ишлаб чиқариш ҳажми Термиз шаҳри (146,4 млрд. сўм), Жаркўрғон (139,4 млрд. сўм) ва Денов (126,0 млрд. сўм) туманлари ҳиссасига тўғри келади. Қизирик (19,4 млрд. сўм), Музработ (20,7 млрд. сўм), Ангор (30,7 млрд.сўм), Бойсун (32,4 млрд.сўм) ва Олтинсой (35,6 млрд.сўм) туманларида саноат маҳсулотлари ишлаб чиқариш ҳажми паст бўлиб қолмоқда.



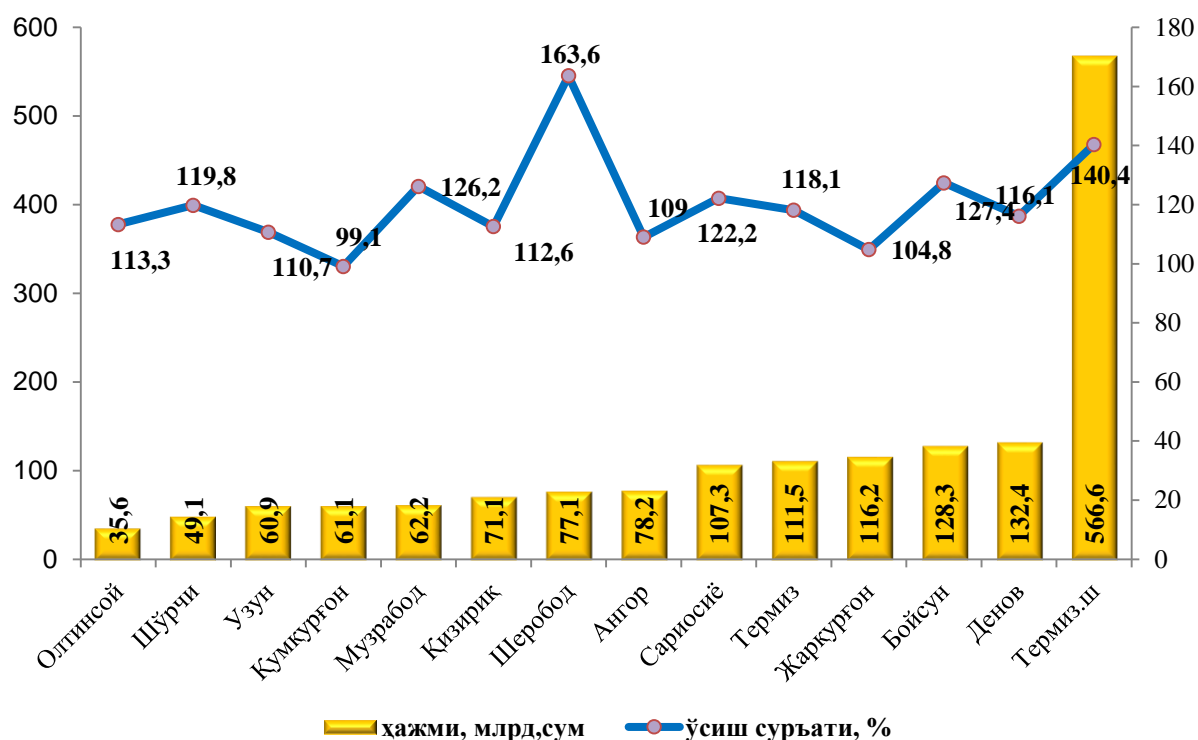
**2019 йил январь-июнида ҳудудлар бўйича кичик тадбиркорлик
(бизнес)да чакана товар айланмаси ҳажми ва суръати**



Ҳудудлар бўйича кўпроқ чакана товар айланмаси ҳажми Денов тумани (966,0 млрд. сўм), Термиз шаҳри (745,2 млрд.сўм), Шўрчи (404,0 млрд. сўм), Шеробод (261,0 млрд. сўм) ва Жарқўрғон (240,6 млрд. сўм) туманлари ҳиссасига тўғри келади.



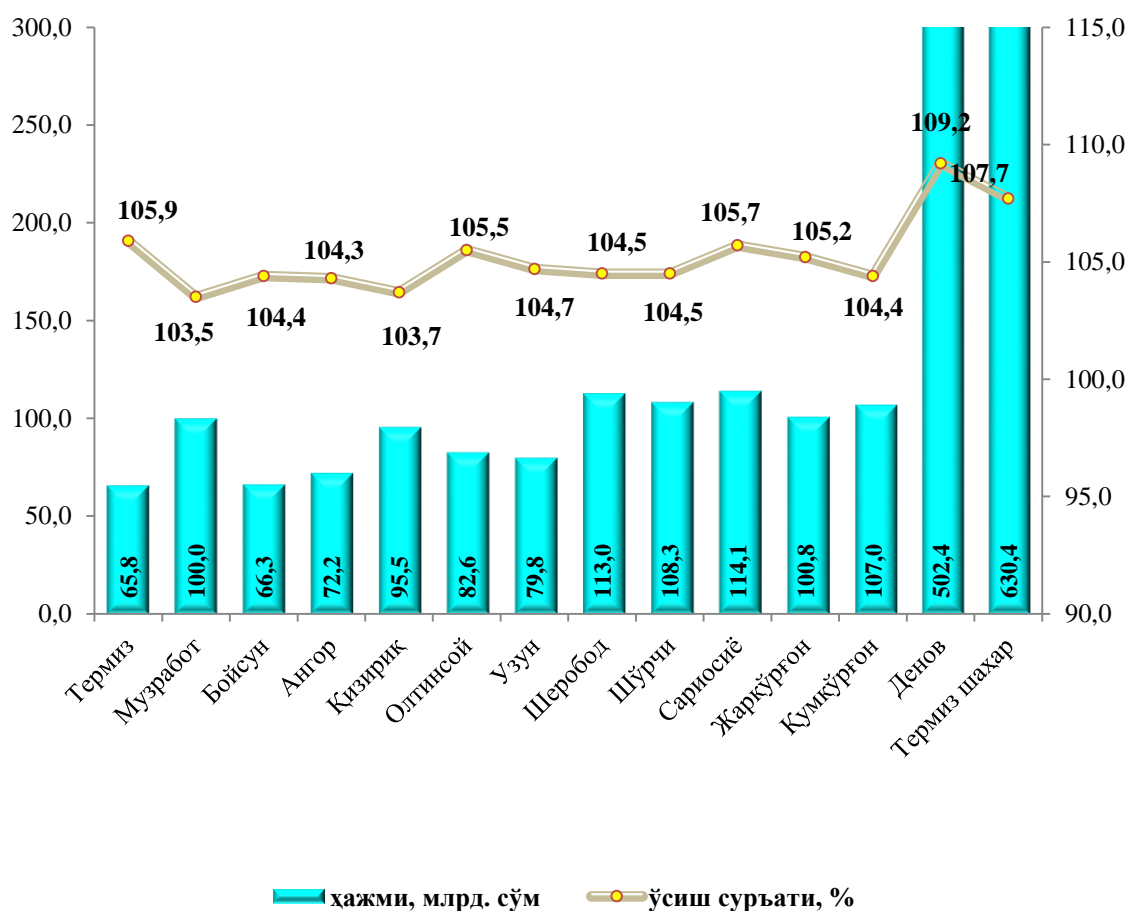
**2019 йил январь-июнида вилоят бўйича кичик тадбиркорлик
(бизнес)да бажарилган қурилиш ишлари ҳажми ва суръати**



Ҳудудлар бўйича энг кўп бажарилган қурилиш ишлари ҳажми Термиз шаҳри (566,6 млрд. сўм), Денов (132,4 млрд сўм), Жарқўрғон (116,2 млрд. сўм) ҳамда Сариосиё (107,3 млрд. сўм) туманларида қайд этилди.



**2019 йил январь-июнида ҳудудлар бўйича кичик тадбиркорлик
(бизнес)да хизматлар соҳаси ҳажми ва суръати**

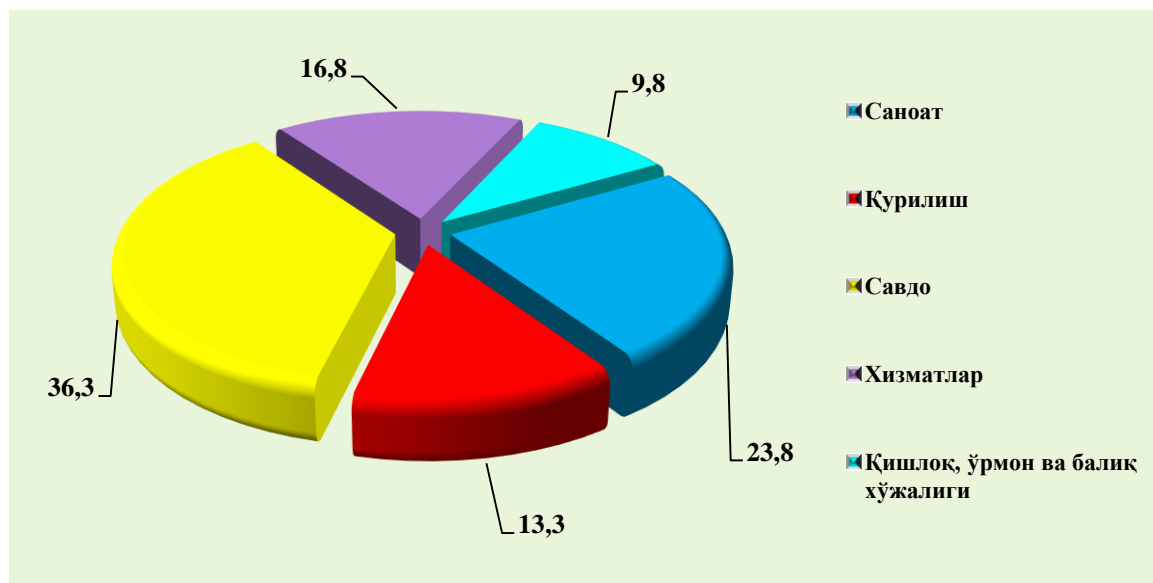


Ҳудудлар бўйича кўпроқ хизматлар ҳажми Термиз шаҳри (630,4 млрд. сўм), Денов (502,4 млрд. сўм), Сариосиё (114,1 млрд. сўм), Қумқўрғон (107,0 млрд.сўм), Шеробод (113,0 млрд.сўм) ва туманлари ҳиссасига тўғри келади.



Иқтисодий фаолият турлари бўйича 2019 йил I чорак якунларига кўра, янги ташкил этилган микрофирма ва кичик корхоналарда танланма кузатувлар ўтказилди. Унда 143 дан ортиқ респондентлар иштирок этди. Улардан саноат корхоналари - 34 (иштирок этган респондентларнинг умумий сонидан 23,8 %), қурилиш - 19 (13,3 %), савдо - 52 (36,4 %), хизматлар соҳаси - 24 (16,8 %), қишлоқ, ўрмон ва балиқчилик хўжалиги - 14 (9,8 %) ни ташкил этди.

**2019 йил II чорак бўйича кузатувда иштирок этган
янги ташкил этилган микрофирма ва кичик корхоналарнинг
иқтисодий фаолият турлари бўйича тақсимланиши**

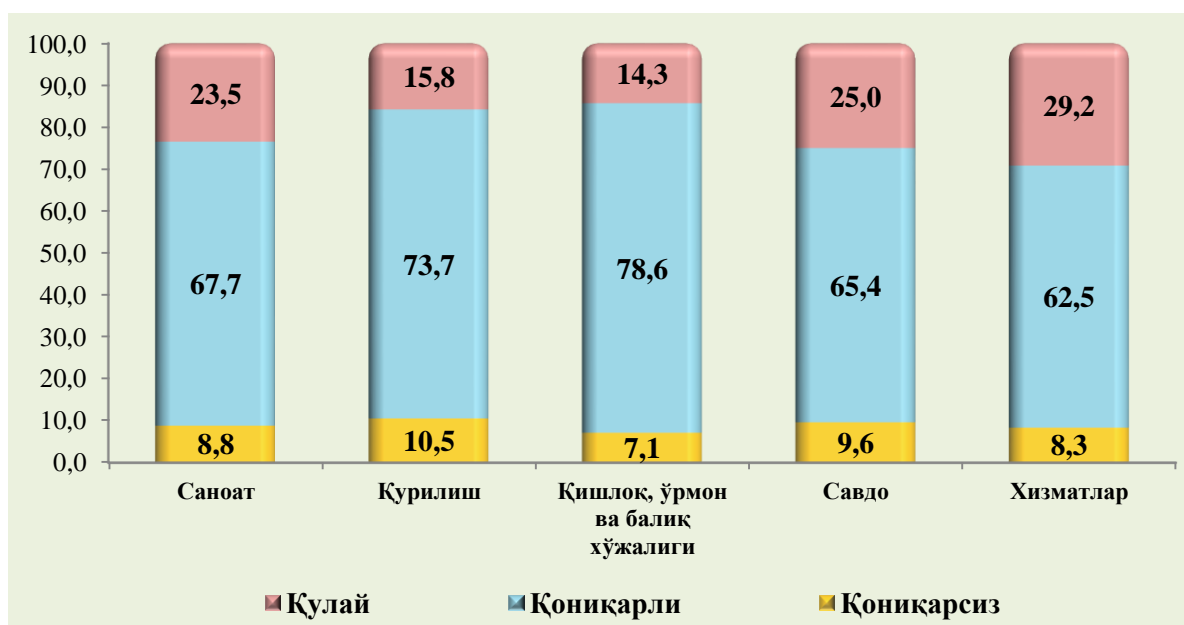


Ҳудудлар кесимида жами кузатувда иштирок этган янги ташкил этилган микрофирма ва кичик корхоналарнинг улуши Термиз шаҳрида - 23,1 % (33 та), Денов туманида - 15,4 % (22 та), Узун туманида - 9,8 % (14 та), Шўрчи туманида - 9,1 % (13 та), Жарқўрғон туманида - 8,4 % (12 та), Термиз туманида - 7,0 % (10 та), Бойсун туманида - 4,2 % (6 та), Шеробод туманида - 4,2 % (6 та) ни ташкил қилди.

Кузатув маълумлотлари таҳлили, қурилиш соҳасида респондентларнинг 23,1 % иқтисодий вазиятни - қулай ва 67,8 % эса қоникарли деб ҳисоблашини, мос равишда савдо соҳасида - 25,0 % ва 65,4 %, хизматлар соҳасида - 29,2 % ва 62,5 %, қишлоқ, ўрмон ва балиқ хўжалигида - 14,3 % ва 78,6 %, саноатда - 23,5 % ва 67,7 %, қурилиш соҳасида - 15,8 % ва 73,7 % ни ташкил қилганини кўрсатди.

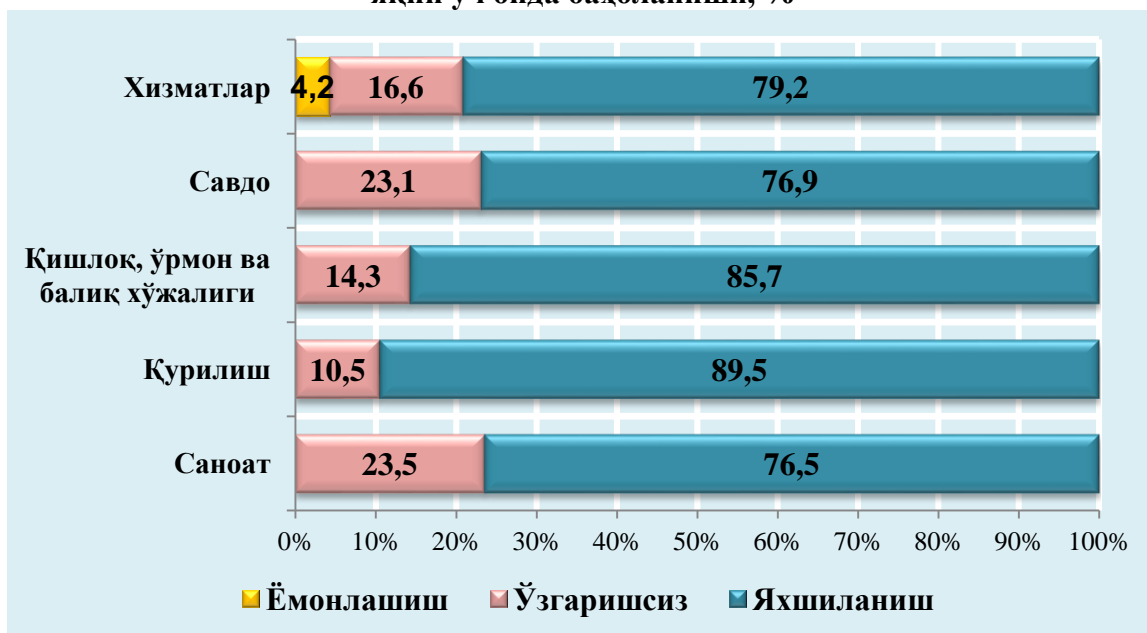
Жорий иқтисодий вазиятга пессимистик руҳда ёндашганлар саноатда - 8,8 %, қурилишда - 10,5 %, қишлоқ, ўрмон ва балиқ хўжалигида - 7,1 %, хизматларда - 8,3 % ва савдода - 9,6 %ни ташкил қилди.

**Иқтисодий вазиятни баҳолаш
2019 йил II чорак учун, %**



Иқтисодий вазият яхшиланиши яқинуч ойда 76,5 % саноат корхоналари, 76,9 % – савдо, 79,2 % – хизматлар, 85,7 % – қишлоқ, ўрмон ва балиқ хўжалиги ҳамда 89,5 % – қурилиш тармоғида кутилмоқда.

**Иқтисодий вазиятдаги ўзгаришлар истикболини
яқин уч ойда баҳоланиши, %**



Таҳлил натижаларидан келиб чиқиб, янги ташкил этилган кичик корхоналар ва микрофирмаларга бизнес муҳитини яхшилаш учун кўрилаётган чора-тадбирлар натижасида респондентлар яқин истикболда умумий иқтисодий вазиятнинг яхшиланишини ижобий баҳолаётганлигини хулоса қилиш мумкин.

VII. КОРХОНАЛАР ВА ТАШКИЛОТЛАР ФАОЛИЯТИНИНГ УМУМИЙ ТАЪРИФИ (фермер ва деҳқон хўжаликларисиз)

2019 йилнинг январь-июнь ойларида вилоятда 2909 та корхоналар ва ташкилотлар янги ташкил этилди, бу эса ўтган йилнинг шу даврига нисбатан 1140 тага кўпдир.

Натижада, фаолият кўрсатаётган корхона ва ташкилотлар сони ўтган йилнинг шу даврига солиштирганда 2682 та (15,1 %) га ўсган, ҳамда уларнинг умумий сони 17729 тани ташкил этган.



Мамлакатимизда қулай ишбилармонлик муҳитини яратиш ва тадбиркорликни жадал ривожлантириш борасида қатор ижобий ўзгаришлар амалга оширилмоқда. Ўз ўрнида, тадбиркорлик субъектларини давлат рўйхатидан ўтказиш ва ҳисобга қўйиш борасида ҳам қонунчиликда муҳим қарор қабул қилиниб, давлат рўйхатидан ўтказиш ва ҳисобга қўйишни автоматлаштирилган тизими босқичма-босқич ишлаб чиқилиб, амалиётга тадбиқ қилинмоқда.

Бу эса аҳоли ҳамда хорижий сармоядорларнинг ўз шахсий бизнесини йўлга қўйиш ва ривожлантириш учун муҳим омил бўлиб хизмат қилмоқда.

**Иқтисодий фаолият турлари бўйича корхоналар
ва ташкилотлар сони, бирликда
(фермер ва деҳқон хўжаликларидан ташқари)**

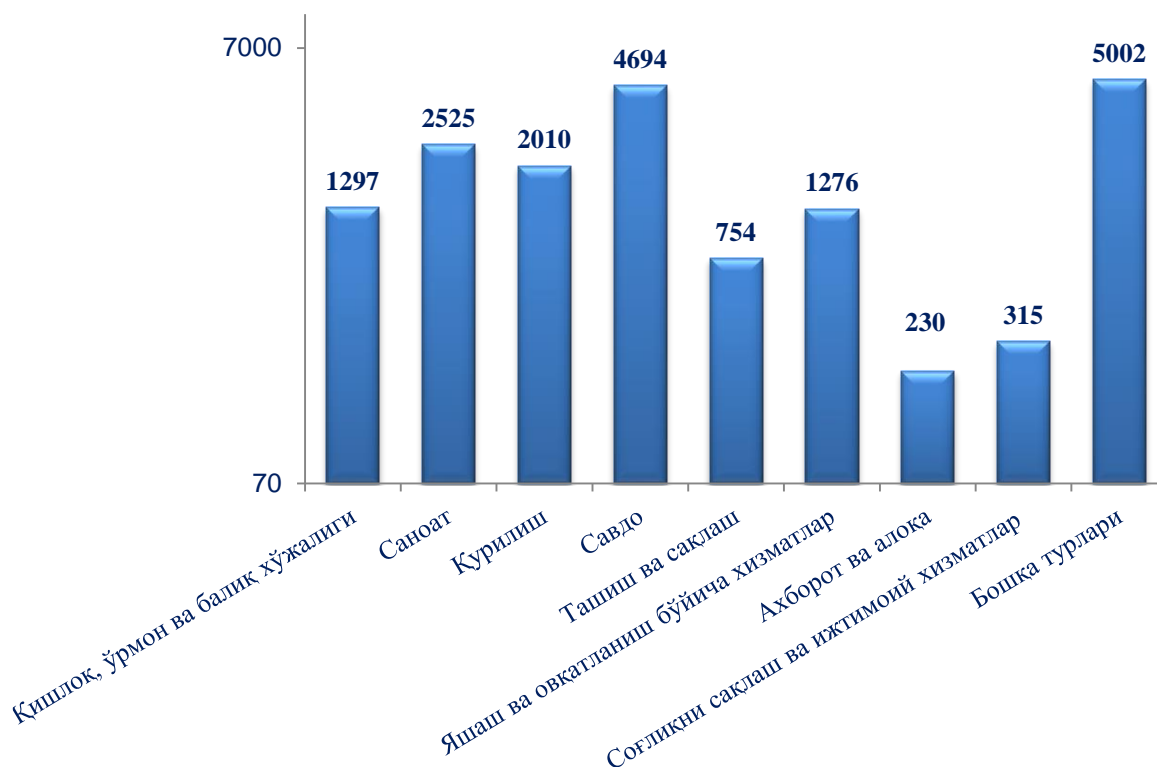
Тармоқларноми	Рўйхатдан ўтган	Фаолият кўрсатаётган	Янги ташкил
Қишлоқ, ўрмон ва балиқ хўжалиги	1297	1244	256
Саноат	2525	2481	669
Қурилиш	2010	1991	374
Савдо	4694	4643	1033
Ташиш ва сақлаш	754	737	77
Яшаш ва овқатланиш бўйича хизматлар	1276	1254	205
Ахборот ва алоқа	230	227	33
Соғлиқни сақлаш ва ижтимоий хизматлар	315	312	35
Бошқа турлари	5002	4840	227



Рўйхатдан ўтган юридик шахслар.

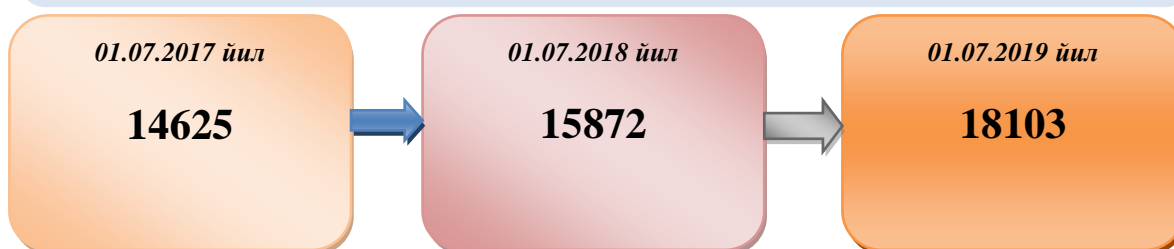
2019 йилнинг 1 июл ҳолатига 18103 та корхоналар ва ташкилотлар рўйхатдан ўтган бўлиб, иқтисодий фаолият турлари бўйича 25,6 % савдо, 14,0 % саноат, 11,1 % қурилиш, 7,2 % қишлоқ ва ўрмон хўжалиги, 7,1 % яшаш ва овқатланиш бўйича хизматлар, 4,2 % ташиш ва сақлаш, 1,8 % соғлиқни сақлаш ва ижтимоий хизматлар, 1,3 % ахборот ва алоқа, ҳамда 27,7 % таси бошқа фаолият турлари ҳиссасига тўғри келмоқда.

**Иқтисодий фаолият турлари бўйича корхоналар
ва ташкилотлар сони, бирликда**
(фермер ва деҳқон хўжаликларидан ташқари)



Худудлар бўйича рўйхатдан ўтган корхона ва ташкилотлар сони энг кўпи Термиз шаҳри (3788 та), Денов тумани (2112 та), Жарқўрғон тумани (1357 та) ва Термиз тумани (1235 та) ҳиссасига тўғри келади. Аксинча Олтинсой (688 та) Музработ (806 та) ҳамда Бойсун (885 та) туманларида корхоналар сони камлигини кузатиш мумкин.

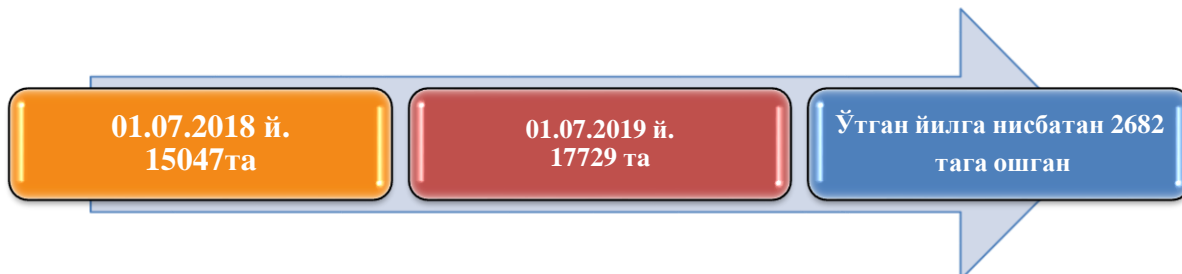
Рўйхатдан ўтган корхоналарнинг йиллар кесимида сони,бирликда.





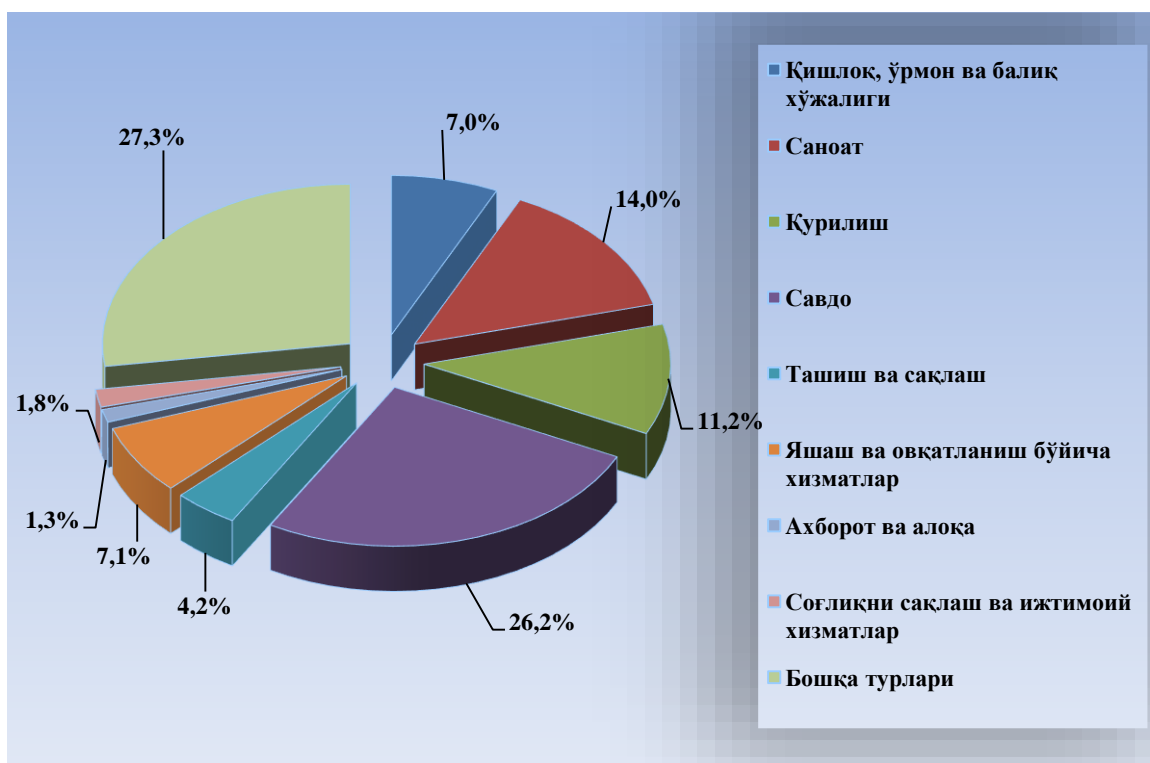
✚ Фаолият кўрсатаётган юридик шахслар.

Фаолият кўрсатаётган корхона ва ташкилотлар сони 17729 тани ташкил этиб, ўтган йилнинг шу даврига солиштирилганда 2682 та (15,1 %) га ўсган ҳамда уларнинг умумий сони 17729 тани ташкил этган.



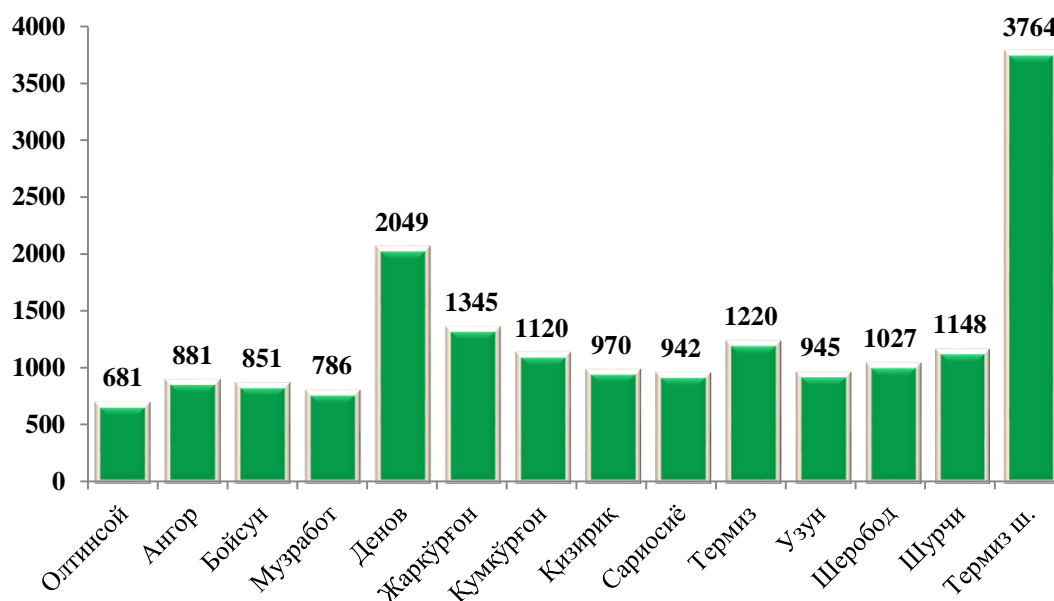
Иқтисодий фаолият турлари бўйича жами фаолият кўрсатаётган корхона ва ташкилотларнинг умумий сонига нисбатан 26,2 % савдо, 14,0 % саноат, 11,2 % қурилиш, 7,0 % кишлок, ўрмон ва балиқ хўжалиги, 7,1 % яшаш ва овқатланиш бўйича хизматлар, 4,2 % ташиш ва сақлаш, 1,8 % соғлиқни сақлаш ва ижтимоий хизматлар кўрсатиш, 1,3 % ахборот ва алоқа ва 27,3 % бошқа фаолият турлари ҳиссасига тўғри келади.

Иқтисодий фаолият турлари бўйича фаолият кўрсатаётган юридик шахслар улуши, % (фермер ва деҳқон хўжаликларидан ташқари)



Худудлар кесимида қаралганда, фаолият юритаётган корхона ва ташкилотларга сони энг кўпи Термиз шаҳри (3764 та), Денов (2049 та), Жарқўрғон (1345 та), Термиз (1220 та) ва Шўрчи (1148 та) туманлари ҳиссасига тўғри келади. Аксинча Олтинсой (681 та), Музработ (786 та) ҳамда Бойсун (851 та) туманларида корхоналар сони камлигини кузатиш мумкин.

**Худудлар кесимида фаолият юритаётган корхона
ва ташкилотлар сони, бирликда**
(фермер ва деҳқон хўжаликларидан ташқари)



**Фаолият кўрсатаётган корхоналар йиллар
кесимида сони, бирликда**

01.07.2017 й

• 13824 та

01.07.2018 й.

• 15047 та

01.07.2019 й.

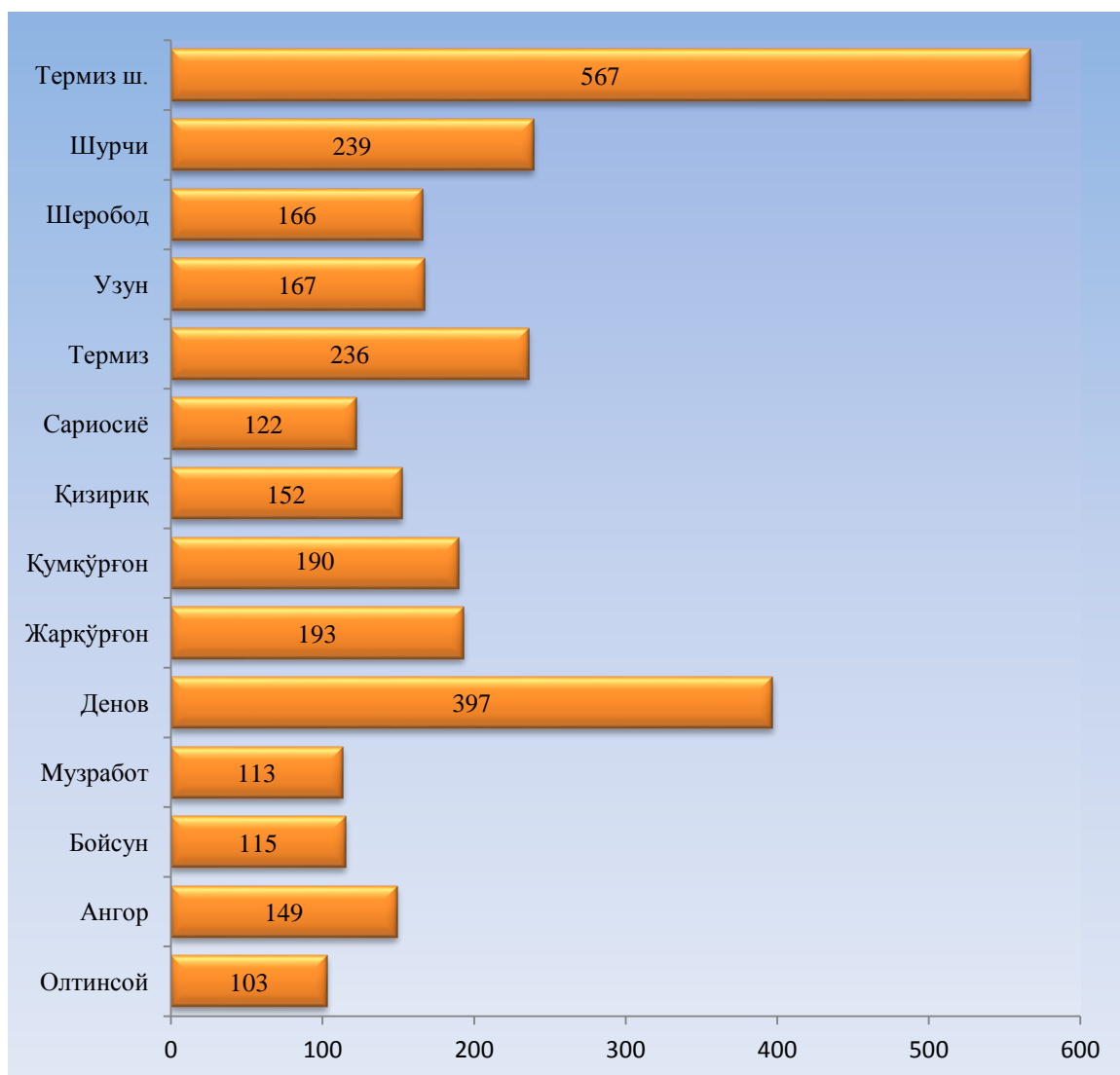
• 17729 та



Янги ташкил этилган юридик шахслар.

2019 йил январь-июн ойларида 2909 та корхона ва ташкилотлар янги ташкил этилган бўлиб, бу кўрсаткич 2018 йилнинг шу даврига нисбатан 64,4 % га кўпдир. Энг кўп янги ташкил этилган корхона ва ташкилотлар Термиз шаҳри (567 та), Денов (397 та), Шўрчи (239 та) ва Термиз (236 та) туманлари ҳиссасига тўғри келади. Аксинча Олтинсой (103 та), Музработ (113 та) ҳамда Бойсун (115) туманларида корхона ва ташкилотларни ташкил этиш кўрсаткичи паст даражани акс эттирган.

Худудлар бўйича янги ташкил этилган корхона ва ташкилотларнинг сони, бирликда (фермер ва деҳқон хўжаликларидан ташқари)



Иқтисодий фаолият турлари кесимида кўрилганда, энг кўпи савдо (1033 та), саноат (669 та), қурилиш (374 та), қишлоқ, ўрмон ва балиқ хўжалиги (256 та) ва яшаш ва овқатланиш бўйича хизматлар (205 та) соҳаларида ташкил этиган. Энг кам эса соғлиқни сақлаш ва ижтимоий хизматлар (35 та), ахборот ва алоқа (33 та) ҳамда ташиш ва сақлаш (38 та), фаолият турлари ҳиссасига тўғри келади.

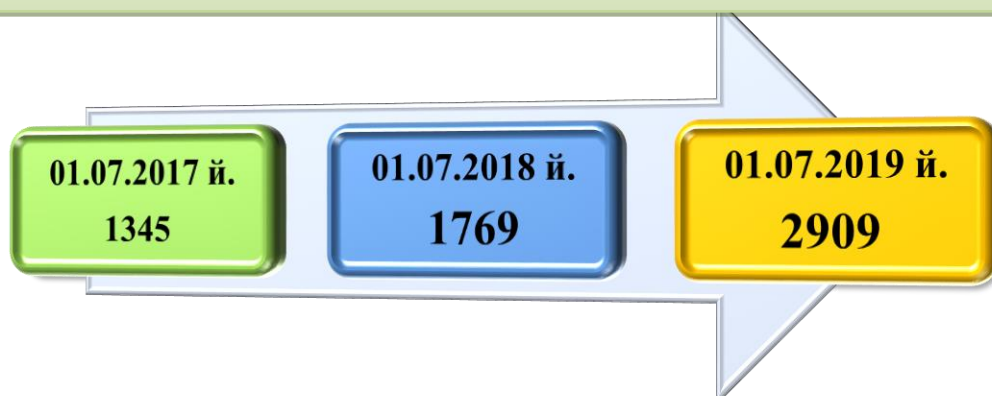
**Янги ташкил этилган корхона ва ташкилотларнинг иқтисодий
фаолият турлари бўйича йиллар кесимида сони, бирликда
(фермер ва деҳқон хўжаликларидан ташқари)**

	01.07.2017 й.		01.07.2018 й.		01.07.2019 й.	
	Корхоналар сони	улуши, %	Корхоналар сони	улуши, %	Корхоналар сони	улуши %
Вилоят бўйича жами	1345	100,0	1769	100,0	2909	100,0
Савдо	304	22,6	425	24,0	1033	35,5
Саноат	261	19,4	260	14,7	669	23,0
Қишлоқ, ўрмон ва балиқ хўжалиги	189	14,1	247	14,0	256	8,8
Қурилиш	173	12,9	206	11,6	374	12,9
Яшаш ва овқатланиш бўйича хизматлар	155	11,5	119	6,7	205	7,0
Ташиш ва сақлаш	84	6,2	54	3,1	77	2,6
Ахборот ва алоқа	14	1,0	11	0,6	33	1,1
Соғлиқни сақлаш ва ижтимоий хизматлар кўрсатиш	20	1,5	45	2,5	35	1,2
Бошқа турлари	145	10,8	402	22,7	227	7,8

**Янги ташкил этилган корхона ва ташкилотларнинг иқтисодий
фаолият турлари бўйича сони, бирликда
(фермер ва деҳқон хўжаликларидан ташиқари)**



**Янги ташкил этилган корхона ва ташкилотларнинг иқтисодий
фаолият турлари бўйича йиллар кесимида сони, бирликда**

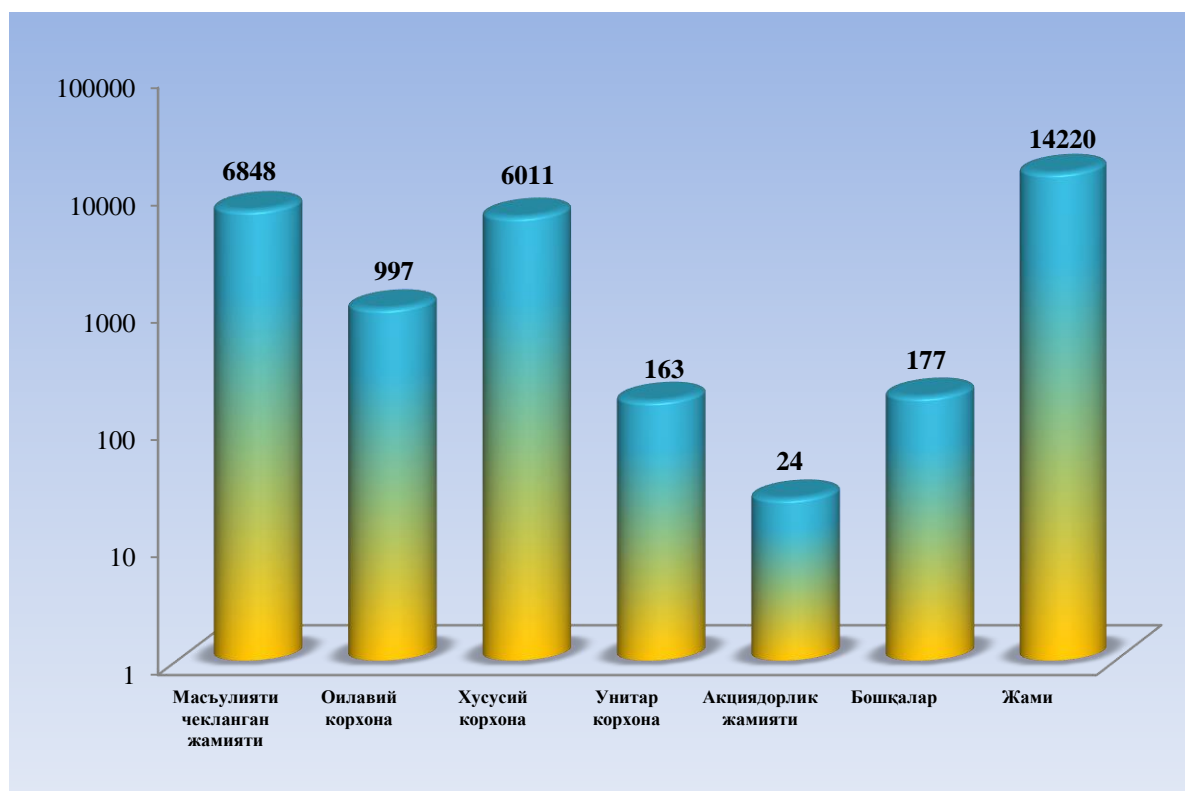




Тижорат корхоналари.

2019 йил 1 июл ҳолатига 14220 та тижорат шаклидаги корхоналар ва ташкилотлар фаолият кўрсатаётган бўлиб, шундан хусусий корхоналар – 6011 та, оилавий корхоналар – 997та, масъулияти чекланган жамиятлар – 6848 та ва бошқалар 364тани ташкил этади.

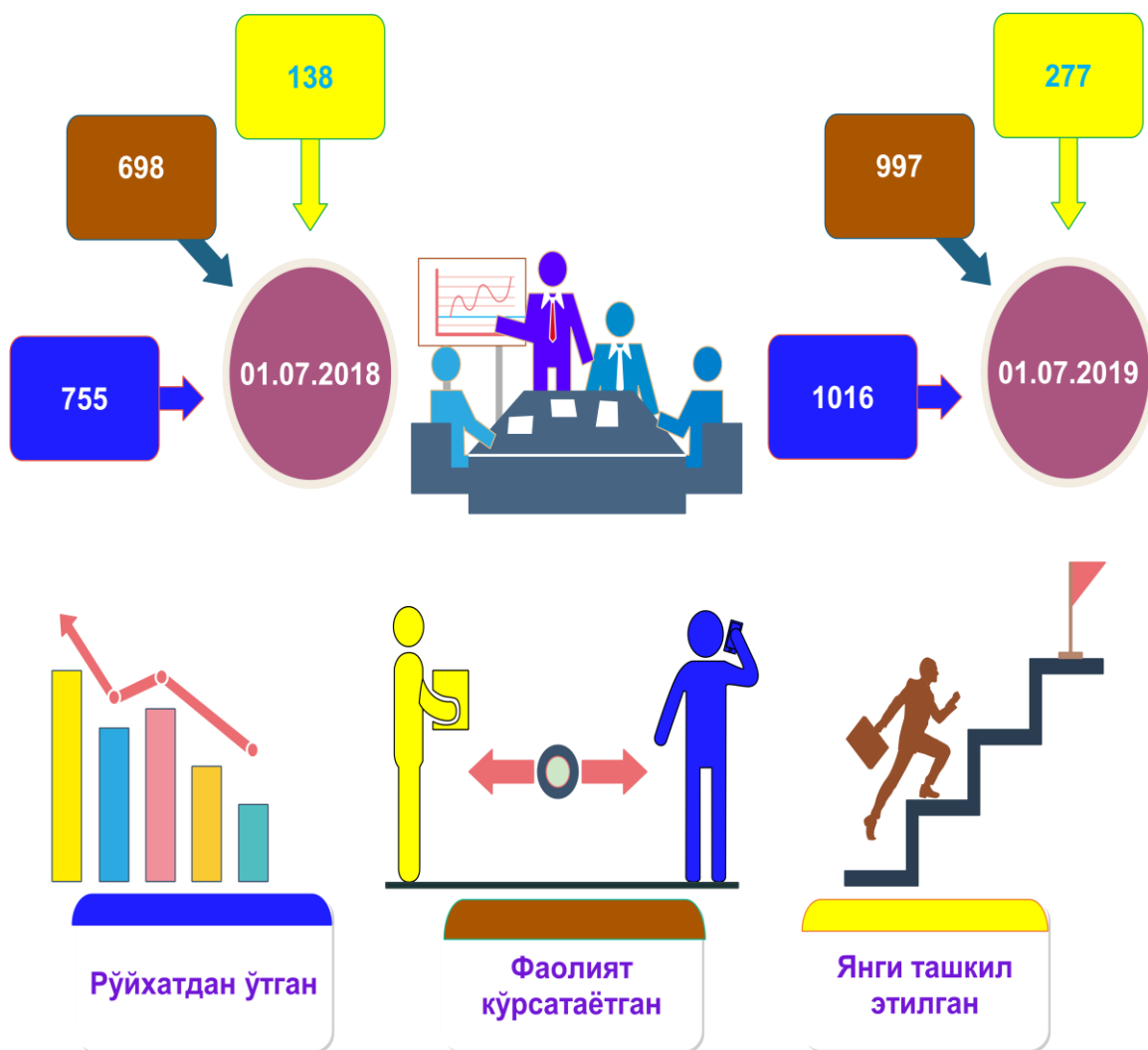
Ташкилий-ҳуқуқий шакллари таснифлагичи бўйича фаолият юритаётган тижорат корхоналарнинг умумий сони, бирликда *(фермер ва деҳқон хўжаликларидан ташқари)*



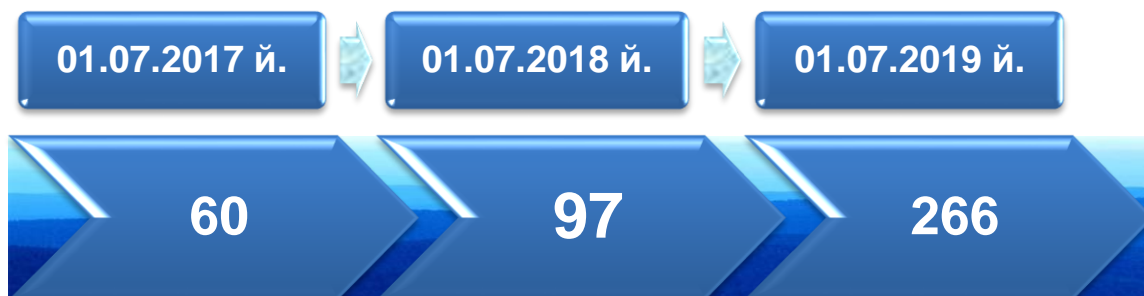
Хорижий капитал иштирокидаги корхоналар.

2019 йил 1 июл ҳолатига фаолият кўрсатаётган хорижий капитал иштирокидаги корхоналар сони 266 тани ташкил этди. Ўтган йилнинг шу даврига нисбатан 169 тага ёки 274,2 % га ошган. Шунингдек, хорижий капитал иштирокидаги фаолият кўрсатаётган корхоналардан 87 таси қўшма корхоналар, 179 таси эса хорижий корхоналар ҳисобига тўғри келади.

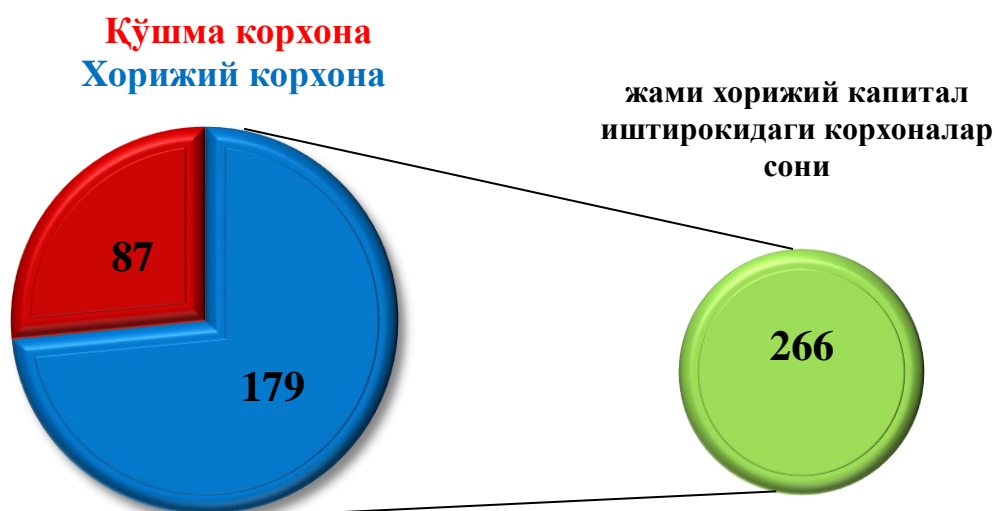
Хорижий капитал иштирокидаги фаолият кўрсатаётган корхоналарнинг давлатлар кесимида сони, бирликда



Хорижий капитал иштирокидаги фаолият кўрсатаётган корхоналар йиллар кесимида сони, бирликда



Фаолият кўрсатаётган хорижий капитал иштирокидаги корхоналар таркибида қўшма корхоналар ва хорижий корхоналар сони, бирликда.



Хорижий капитал иштирокидаги корхоналарнинг асосий қисми Термиз шаҳар (121 та ёки жамидаги улуши 45,5 %), Термиз (31 та ёки 11,7 %), Узун (18 та ёки 6,8 %) ва Денов туманлари (14 та ёки 5,3 %) ҳиссаларига тўғри келади.

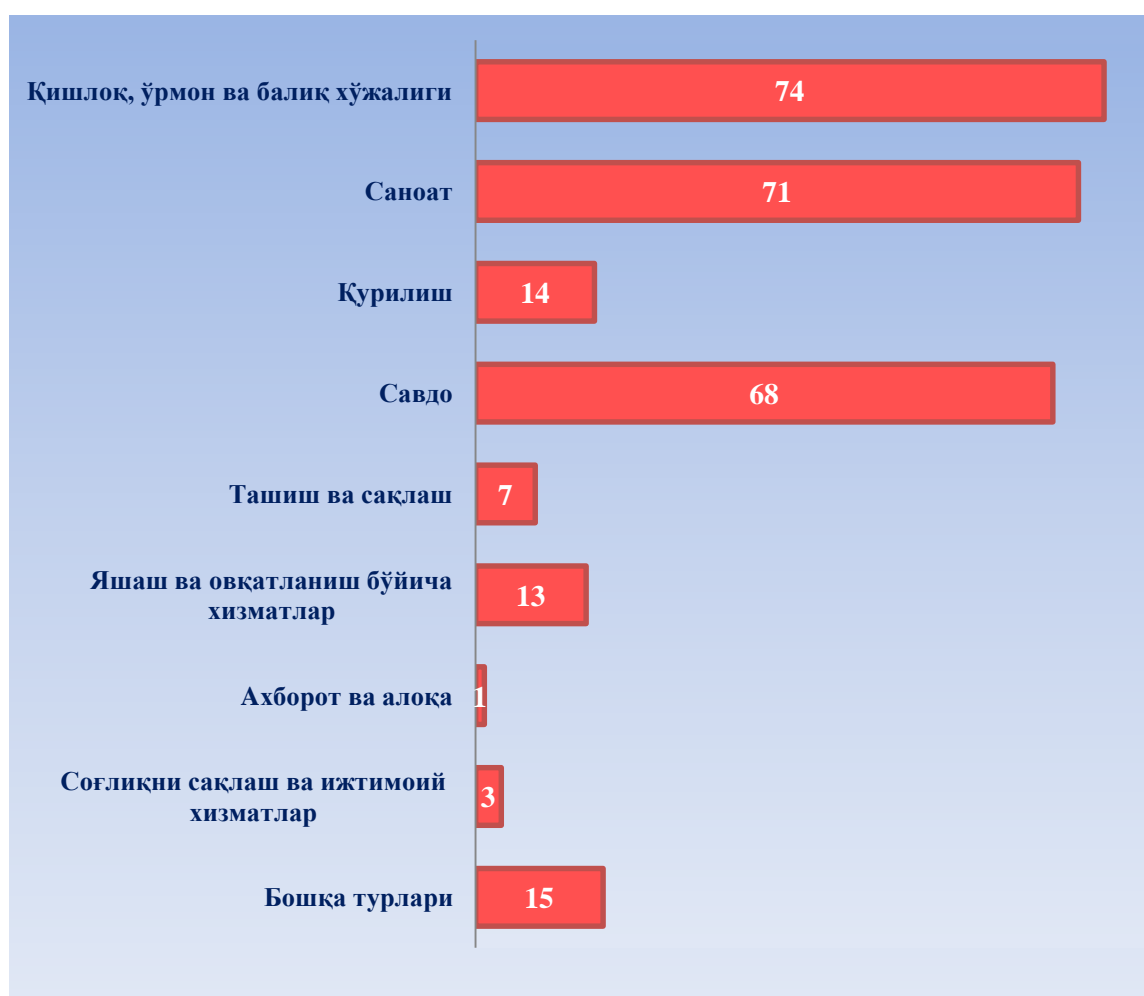
Энг кам хорижий капитал иштирокидаги корхоналар Бойсун (2 та ёки 0,8%), Олтинсой (4 та ёки 1,5 %), Қумқўрғон (6 та ёки 2,3 %) ва Шеробод (8 та ёки 3,0 %) туманлари ҳиссаларига тўғри келади.

Бу эса мазкур ҳудудларда хорижий ҳамкорлар билан ишлашни, инвестициялар жалб этиш борасида амалга оширилиши лозим бўлган ишларни янада ривожлантиришни талаб этади.

Агар фаолият юритаётган хорижий капитал иштирокидаги корхоналарни иқтисодий фаолият турлари кесимида ушбу маълумотларни 2019 йил 1 июл ҳолатига кўрсак, энг кўп қишлоқ, ўрмон ва балиқ хўжалигида 74 тани (27,8 %), саноатда 71 тани (26,7 %), савдода 68 тани (25,6 %) ҳамда бошқа фаолият турларида 15 тани (5,6 %) ташкил қилган.

Энг камлари эса ахборот ва алоқада 1 тани (0,4 %), соғлиқни сақлаш ва ижтимоий хизматлар кўрсатишда 3 тани (1,1 %), ташиш ва сақлашда 7 тани (2,6 %), яшаш ва овқатланиш бўйича хизматда ва қурилишда 13 тадан (4,9 %дан) ташкил қилган. Кўриниб турибдики фаолият юритаётган хорижий капитал иштирокидаги корхоналарнинг асосий қисми қишлоқ, ўрмон ва балиқ хўжалиги, саноат, савдо ва бошқа фаолият турларига тўғри келади. Шунингдек, энг кам улуш эса ахборот ва алоқа ҳамда соғлиқни сақлаш ва ижтимоий хизматлар фаолият турларига тўғри келади.

Иқтисодий фаолият турлари бўйича фаолият кўрсатаётган хорижий капитал иштирокидаги корхоналар сони, бирликда



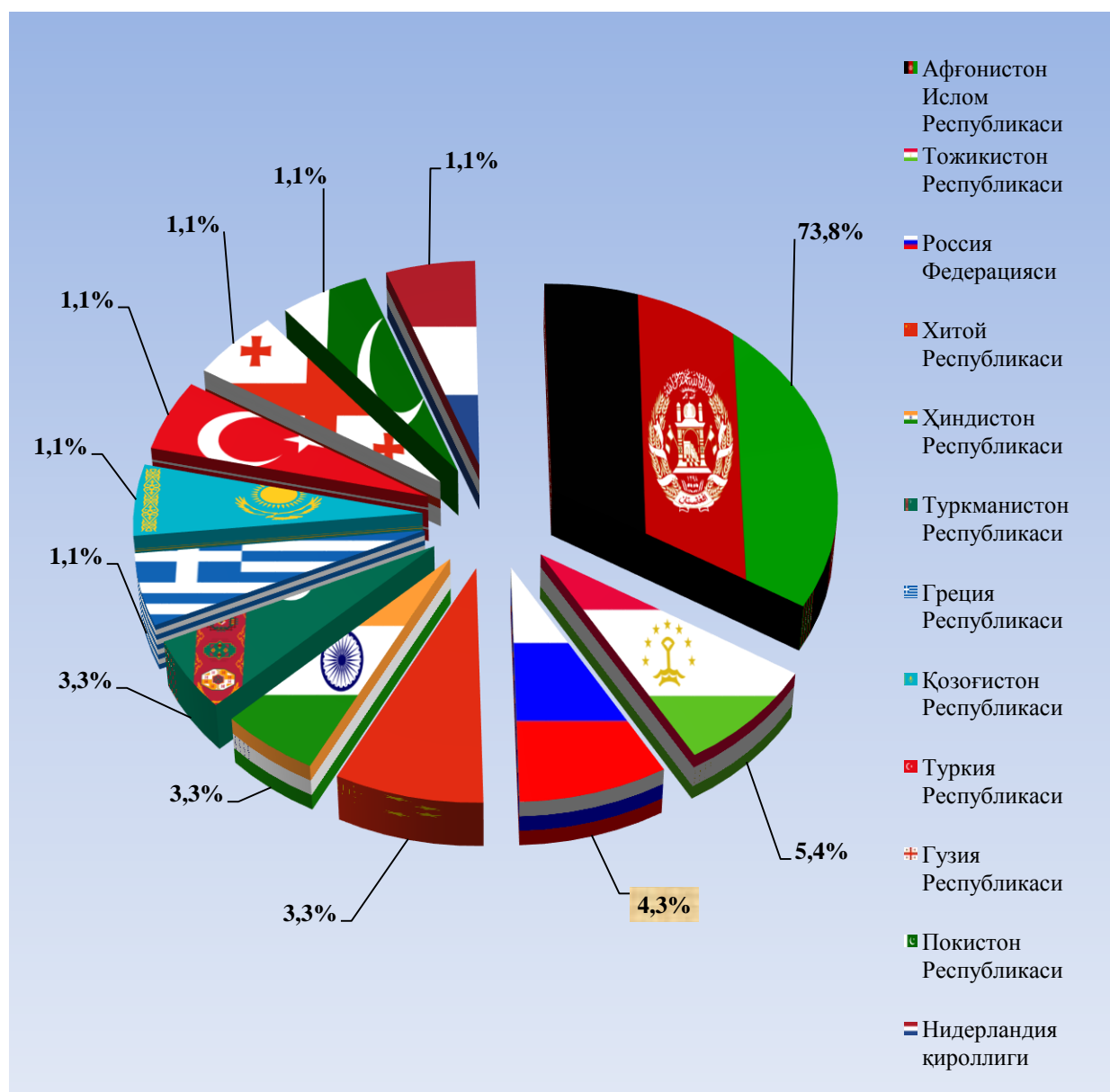
Янги ташкил этилган хорижий капитал иштирокидаги корхоналар.

2019 йилнинг январь-июн ойида хорижий капитал иштирокидаги янги ташкил этилган корхоналар сони 92 тани ташкил қилган. Бу кўрсаткич эса ўтган йилнинг шу даврига нисбатан 52 тага кўпайган.

Бунда, Афғонистон Ислом Республикаси резидентлари капитали иштирокида– 39 та, Россия Федерацияси, Тожикистон Республикаси ва Хиндистон Республикаси резидентлари иштирокида – 3 тадан, Туркменистон Республикаси, Греция, Қозоғистон ва Грузия Республикалари – 1 тадан янги корхоналар рўйхатдан ўтган. Шунингдек, 2019 йил январь-июн ойлари давомида Германия Федератив Республикаси, Украина, Озарбайжон Республикаси ва бошқа давлатлар резидентлари қўшма фаолиятга қизиқиш билдирдилар.

Янги ташкил этилган хорижий капитал иштирокидаги корхоналарнинг

давлатлар кесимидаги улуши, %



Янги ташкил этилган хорижий капитал иштирокидаги корхоналарни иқтисодий фаолият турлари бўйича кўрадиган бўлсак, асосан қишлоқ, ўрмон ва балиқ хўжалиги (26 та), савдо (27 та), саноат (21 та), яшаш ва овқатланиш бўйича хизматларда (7 та), Соғлиқни сақлаш ва ижтимоий хизматлар кўрсатишда (1 та) ва бошқа фаолият турлари (5 та) ҳиссасига тўғри келади.

**Янги ташкил этилган хорижий капитал иштирокидаги корхоналарнинг
иқтисодий фаолият турлари бўйича сони, ўсиш динамикаси**

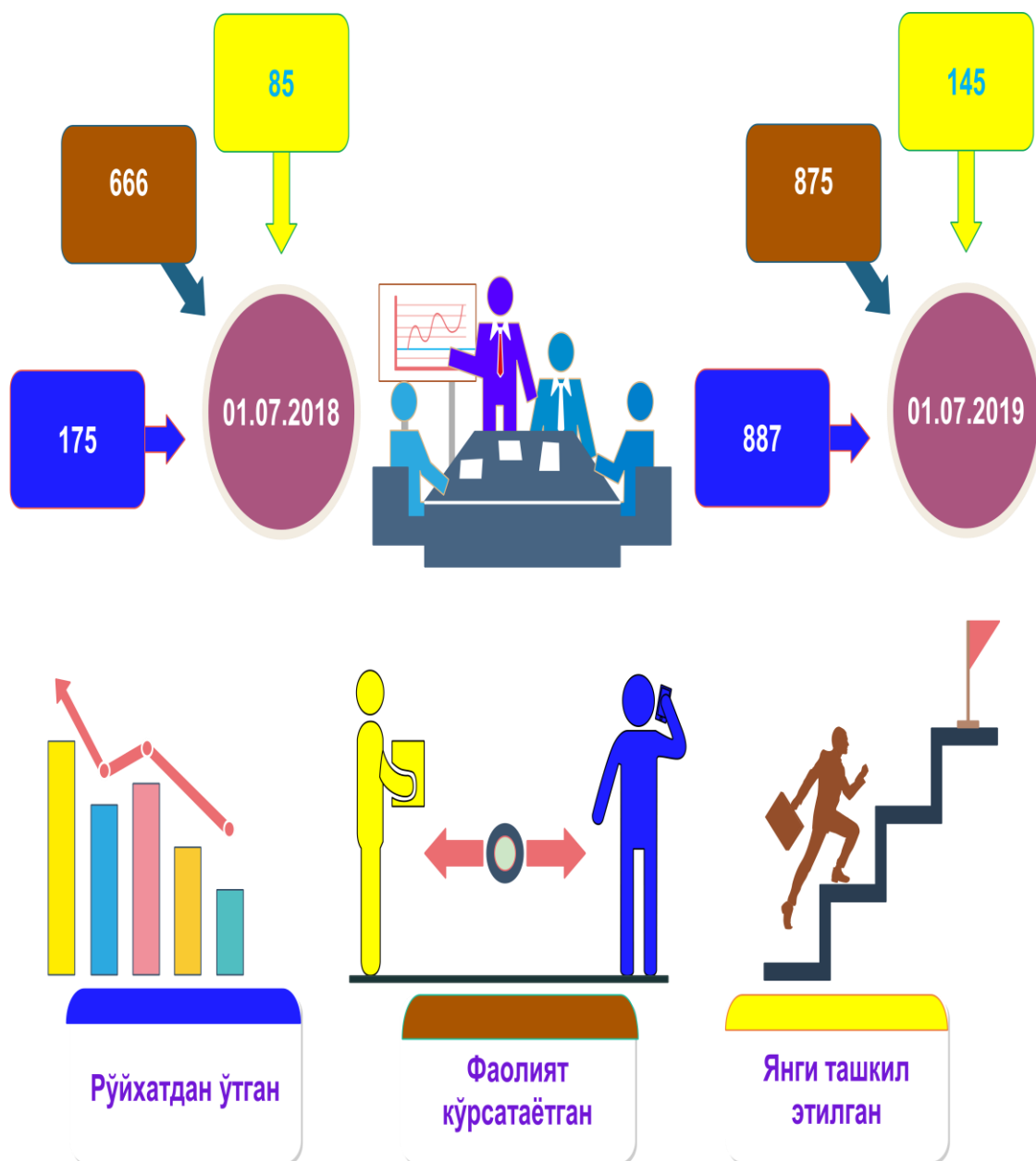
	2018 йил январь-июн		2019 йил январь-июн	
	жами	Умумий сонига нисбатан %	жами	Умумий сонига нисбатан%
Жами:	40	100,0	92	100,0
Саноат	7	17,5	21	22,8
Савдо	13	32,5	27	29,3
Қишлоқ, ўрмон ва балиқ хўжалиги	16	40,0	26	28,3
Яшаш ва овқатланиш ўйича хизматлар			7	7,6
Соғлиқни сақлаш ва ижтимоий хизматлар кўрсатиш			1	1,1
Курилиш	3	7,5	5	5,4
Ташиш ва сақлаш	1	2,5		
Бошқа турлари			5	5,4



Оилавий корхоналар сони

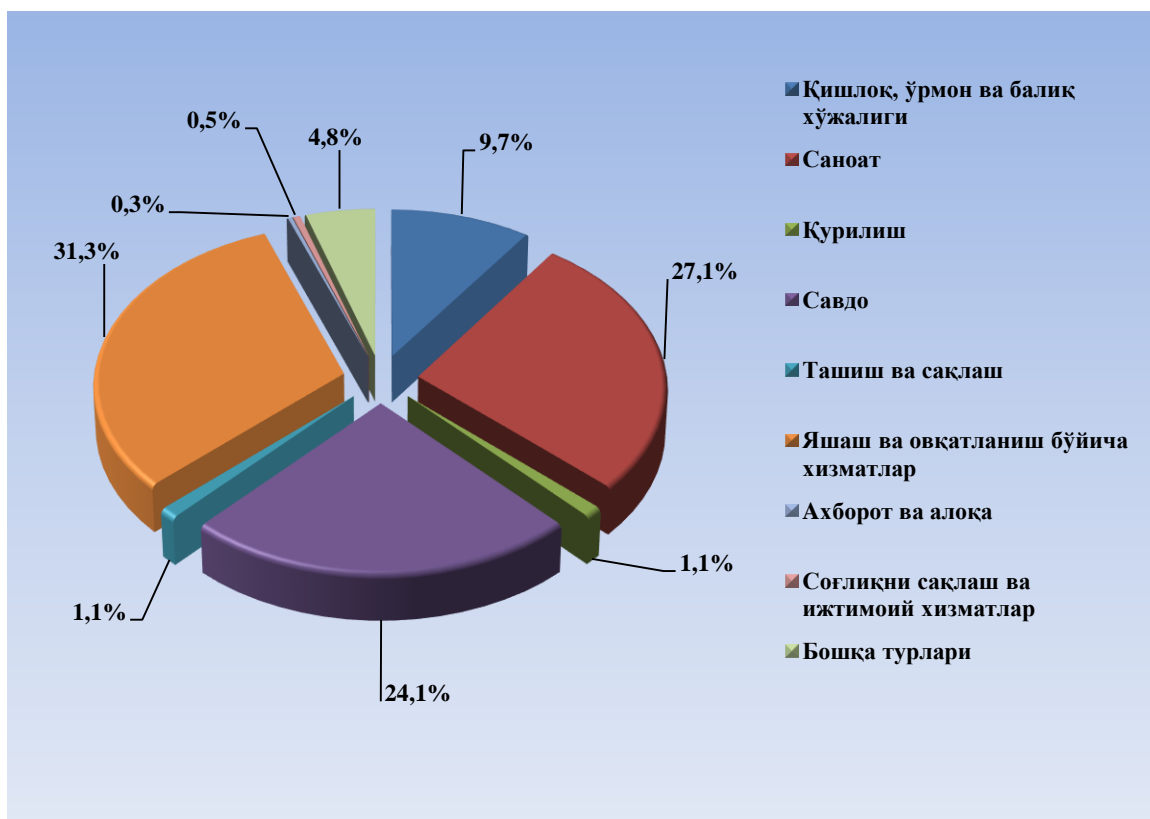
Юридик шахс сифатида давлат рўйхатидан ўтган оилавий корхоналар сони 2019 йилнинг 1 июл ҳолатига 1016 тани ташкил этиб, улардан 997 таси ёки 98,1 % фаолият юритади. Бу кўрсаткич ўтган йилнинг шу даврига нисбатан олганда давлат рўйхатидан ўтганларнинг ҳамда фаолият кўрсатаётганларнинг умумий сони ўртача 38,5 % га ошганлигини таъкидлаш лозим.

Оилавий корхоналар сонининг ўсиш динамикаси, бирликда



Фаолият кўрсатаётган оилавий корхоналарнинг иқтисодий фаолият турлари кесимида қаралганда уларнинг 31,3 % ёки 312 таси яшаш ва овқатланиш хизматлари, 27,1 % ёки 270 таси саноат, 24,1 % ёки 240 таси савдо, 9,7 % ёки 97 таси қишлоқ, ўрмон ва балиқ хўжалиги, 1,1 % ёки 11 таси қурилиш, 1,1 % ёки 11 таси ташиш ва сақлаш, 0,5 % ёки 5 таси соғлиқни сақлаш ва ижтимоий хизматлар кўрсатиш, 0,3 % ёки 3 таси ахборот ва алоқа ҳамда 4,8 % ёки 48 таси бошқа фаолият турлари ҳиссасига тўғри келмоқда.

**Фаолият кўрсатаётган оилавий корхоналарнинг
иқтисодий фаолият турлари бўйича улуши, %**



Иқтисодий фаолият кесимида кўрсак, энг кўпи яшаш ва овқатланиш хизматлари ҳамда саноат, энг ками эса ахборот ва алоқа ва соғлиқни сақлаш ва ижтимоий хизматлар кўрсатиш каби фаолият турлари ҳиссасига тўғри келади.

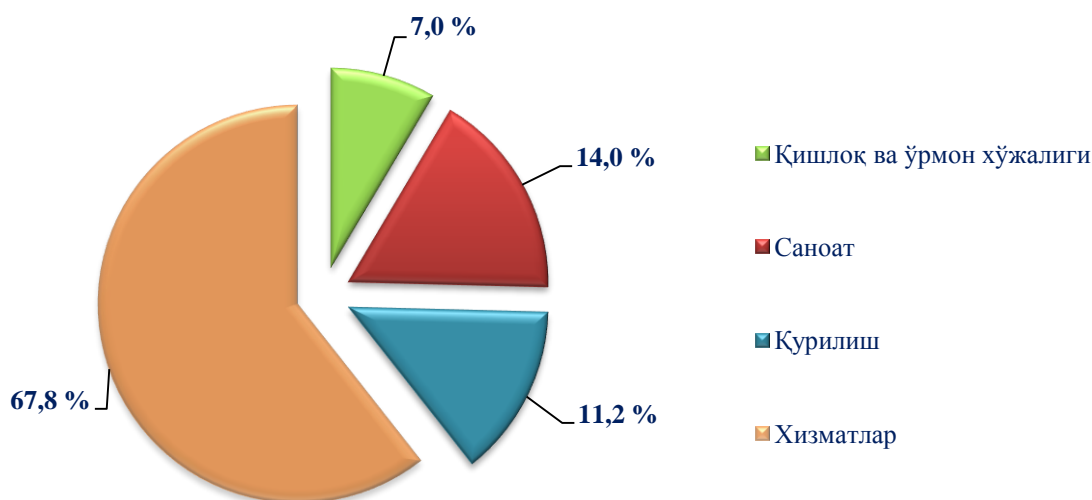
VIII. ХИЗМАТЛАР

Иқтисодиётнинг муҳим тармоқларидан бири бўлган хизматлар соҳасининг аҳамияти жуда улкан ва долзарб ҳисобланади. Ишлаб чиқариш жараёнларининг тобора мураккаблашиб бораётганлиги, бозорни кунлик ва индивидуал талабларга мос истеъмол моллари билан тўлдириш, инновацион ривожланишнинг жадал ўсиши жамият ҳаётининг янгилашишига олиб келади. Бу ахборот, молия, транспорт, суғурта ва бошқа турдаги хизматларсиз амалга ошмайди.

Замонавий жамият ҳаётида хизматлар соҳаси жуда кенг тарқалган ҳодиса ҳисобланади. Бугунги кунда у ёки бу турдаги хизматлар кўрсатмайдиган ёки ҳеч бўлмаганда унга дуч келмаган корхоналар деярли йўқ.

2019 йил 1 июнь ҳолатига вилоятда 17,7 мингга яқин фаолият кўрсатаётган корхоналар ва ташкилотлар қайд этилди. Шундан, хизматлар соҳасида 12,0 мингдан ортиқ корхона ва ташкилотлар фаолият кўрсатмоқда. Ушбу кўрсаткич ўтган йилнинг мос даврига нисбатан 15,3 % га кўпайди.

**Хизматлар соҳасига тааллуқли фаолият кўрсатаётган корхоналар
ва ташкилотлар сони, минг бирликда**
(фермер ва деҳқон хўжаликларида ташқари)
01.07.2019й. ҳолатига



Инновацион хизматларни жорий этиш ва анъанавий хизматларни ривожлантириш бўйича аниқ мақсадли комплекс чора-тадбирларни амалга ошириш ишлаб чиқарилган бозор хизматлар ҳажмини ошишига олиб келди. Натижада, 2019 йил январь-июн ойларида хизматлар ишлаб чиқариш ҳажми 3123,4 млрд. сўмни ташкил этди. Ўсиш суръати ўтган йилнинг мос даврига нисбатан 110,7 % ни ташкил этди.

Иқтисодий фаолият турлари бўйича бозор хизматлари ишлаб чиқариш
(2019 йил январь-июн ойлари учун)

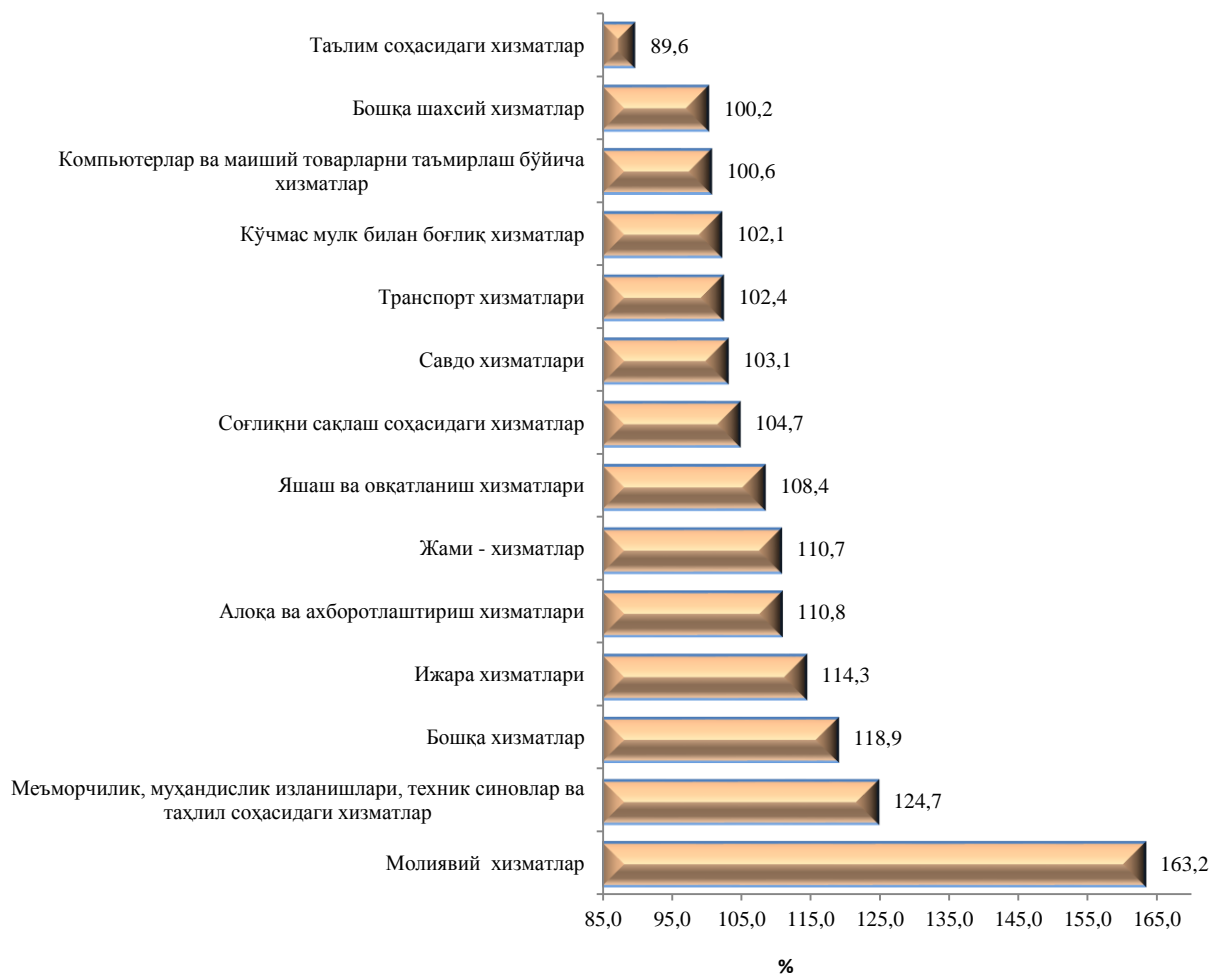
	<i>Млрд.сўм</i>	<i>Ўсиш суръати, %</i>	<i>Жамига нисбатан %</i>
Хизматлар – жами	3123,4	110,7	100,0
<i>шу жумладанасосий турлари бўйича:</i>			
алоқа ва ахборотлаштириш хизматлари	162,6	110,8	5,2
молиявий хизматлар	496,3	163,2	15,9
транспорт хизматлари	511,6	102,4	16,4
шу жумладан: автотранспорт хизматлари	487,6	101,4	15,6
яшаш ва овқатланиш хизматлари	111,6	108,4	3,6
савдо хизматлари	1282,7	103,1	41,1
кўчмас мулк билан боғлиқ хизматлар	90,3	102,1	2,9
таълим соҳасидаги хизматлар	74,5	89,6	2,4
соғлиқни сақлаш соҳасидаги хизматлар	33,4	104,7	1,1
ижара хизматлари	78,4	114,3	2,5
компьютерлар ва маишийтоварларни таъмирлаш бўйича хизматлар	87,5	100,6	2,8
шахсий хизматлар	92,3	100,2	3,0
меъморчилик, муҳандислик изланишлари, техник синовлар ва таҳлил соҳасидаги хизматлар	38,8	124,7	1,2
бошқа хизматлар	63,4	118,9	2,0

Кўрсатилган бозор хизматлари умумий ҳажмида юқори ҳажм савдо хизматлари (1282,7 млрд. сўм), транспорт хизматлари (511,6 млрд. сўм) ва молиявий хизматлар (496,3 млрд. сўм) га тўғри келади.

Энг кичик ҳажм соғлиқни сақлаш соҳасидаги хизматлар (33,4 млрд. сўм) меъморчилик, муҳандислик изланишлари, техник синовлар ва таҳлил соҳасидаги хизматлар (38,8 млрд. сўм), бошқа хизматлар (63,4 млрд. сум), таълим соҳасидаги хизматлар (74,5 млрд. сўм) ва ижара хизматлари (78,4 млрд. сўм) га тўғри келади.

Ҳисобот даврида энг юқори ўсиш суръатлари молиявий хизматлар - 163,2 %, меъморчилик, муҳандислик изланишлари, техник синовлар ва таҳлил соҳасидаги хизматлар – 124,7 %, бошқа хизматлар -118,9 % ва ижара хизматлари – 114,3 % га эришилди.

**Иқтисодиёт фаолият турлари бўйича ишлаб чиқарилган
бозор хизматларининг ўсиш суръатлари, %
(2019 йил январь-июн ойлари учун)**



Таққослаш учун, 2019 йил январь-июнь ойларида молиявий хизматлар ўсиш суръати – 163,2 %, меъморчилик, муҳандислик изланишлари, техник синовлар ва таҳлил соҳасидаги хизматлар ўсиш суръати – 124,7 %, бошқа хизматлар ўсиш суръати – 118,9 % ни ташкил этган.

Хизматлар таркибида савдо хизматлари (41,1 %), транспорт хизматлари (16,4%), молиявий хизматлар (15,9 %), алоқа ва ахборотлаштириш хизматлари (5,2 %) улуши устунлик қилган.

Хизматлар умумий ҳажмида паст улушлар соғлиқни сақлаш соҳасидаги хизматлар (1,1 %) меъморчилик, муҳандислик изланишлари, техник синовлар ва таҳлил соҳасидаги хизматлар (1,2 %), шунингдек бошқа хизматлар (2,0 %)га тўғри келган.

Иқтисодий фаолият турлари бўйича хизматлар таркиби

(2019 йил январь-июн ойлари учун)



Хизматлар таркибида транспорт хизматлари – 16,4 % улуш билан етакчи ўринни эгаллайди. Юklar ва йўловчиларни ташиш бўйича хизматлар ҳажмининг ошиш омиллари янги бино ва иншоотларни қуриш ва реконструкция қилиш, саноат зоналарини ташкил этиш ва кенгайтириш, савдо тармоқларини кенгайтириш, туризм фаолиятини ривожлантириш ҳисобланади.

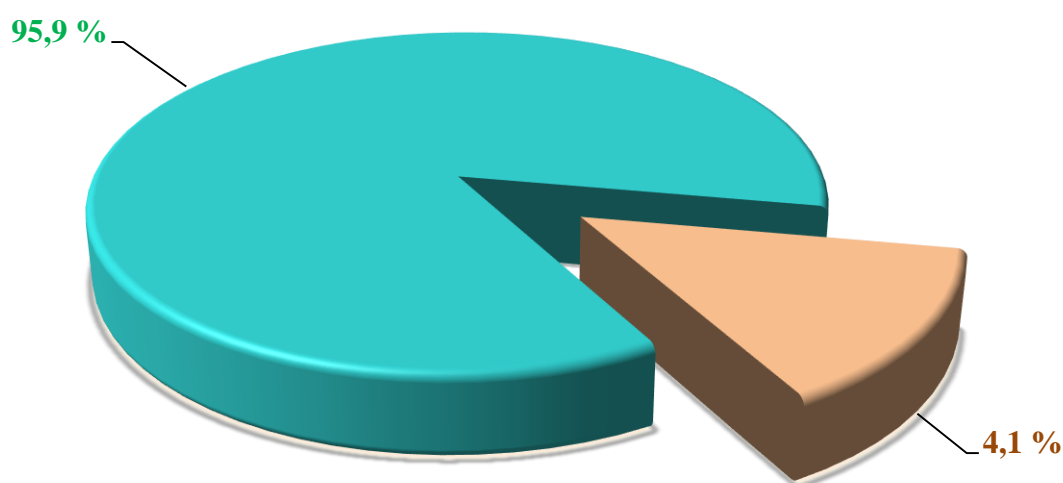
Ахборот технологияларининг ривожланиши замонавий инсоннинг турмуш тарзига сезиларли даражада таъсир қилади. Йилдан - йилга одамлар Интернет ва мобиль телефонлардан фойдаланган ҳолда операцияларни амалга ошириш учун кўпроқ имкониятларга эга бўлмоқда. Замонавий бизнесни ривожлантиришда ахборот ва хизматлардан реал вақтда масофавий эркин фойдаланиш ҳуқуқи муҳим ўрин тутди.

Бугунги кунда вилоятда ахборот-коммуникация технологияларини давлат бошқаруви тизимида, иқтисодиётнинг тармоқларида, ижтимоий соҳа ва одамларнинг кундалик ҳаётида жорий этишни изчил амалга оширишга қаратилган кенг кўламли ишлар олиб борилмоқда.

Кўрсатилаётган хизматларнинг сифатини яхшилаш, АКТ соҳасидаги инновацияларни жорий этиш бўйича комплекс чора-тадбирларни амалга ошириш алоқа ва ахборотлаштириш хизматларини ҳажмини оширишга таъсир кўрсатди.

2019 йил январь-июнь ойларида вилоят бўйича алоқа ва ахборотлаштириш хизматлари ҳажми 162,6 млрд.сўмга тенг бўлди. 2019 йил январь-июнь ойларига нисбатан алоқа ва ахборотлаштириш хизматларининг ўсиши 110,8 % ни ташкил этди.

Алоқа ва ахборотлаштириш хизматлари таркиби,%
(2019 йил январь-июнь ойлари учун)



■ АКТ соҳасидаги бошқа хизматлар ■ Телекоммуникация хизматлари

Пул-кредит тизимини ислоҳ қилиш дастурида банк тизимини барқарорлигини таъминлаш, халқаро стандартларга мувофиқ банк фаолиятини янада такомиллаштириш, қўшимча инвестицияларни жалб қилиш, банк ва суғурта ташкилотларига кўрсатиладиган ахборот-коммуникация технологияларидан фойдаланган ҳолда янги хизмат турларини жорий этиш, молиявий хизматлар ҳажмини янада кенгайтиришга алоҳида эътибор қаратилмоқда

Натижада, 2019 йил январь-июнь ойларида кўрсатилган молиявий хизматлар ҳажми 496,3 млрд. сўмга тенг бўлиб, ўсиш 163,2 % ни ташкил этди.

Худудлар кесимида хизматлар ишлаб чиқариш
(2019 йил январь-июнь ойлари учун)

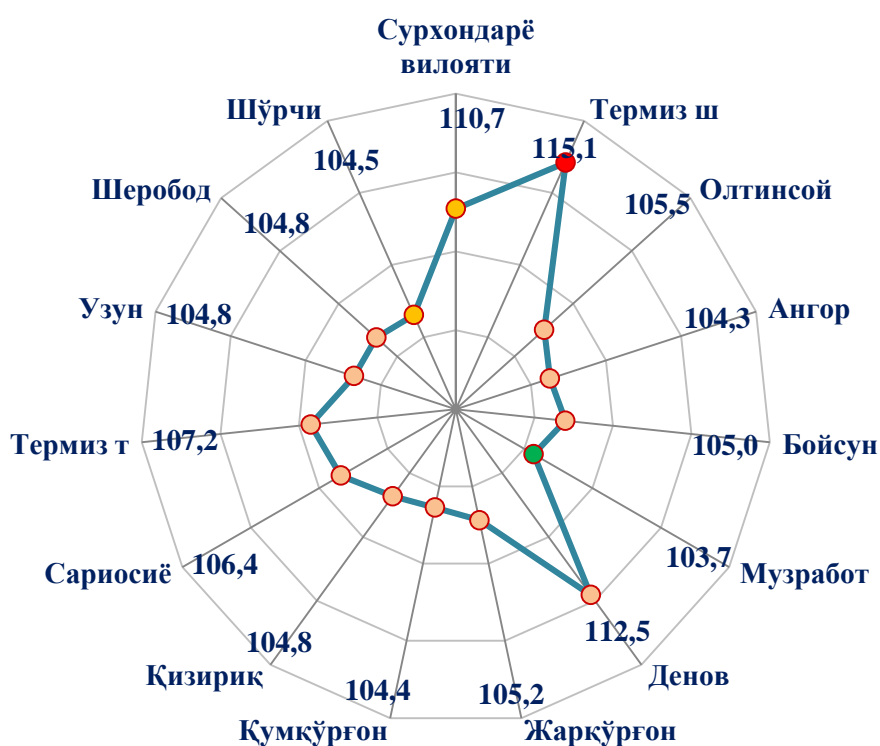
	<i>Жами</i>			<i>Аҳоли жон бошига</i>	
	<i>млрд.сўм</i>	<i>2018 йил январь-июнга нисбатан %</i>	<i>Жами хизматлар ҳажмида худудларнинг улуши, %</i>	<i>минг сўм</i>	<i>2018 йил январь-июнга нисбатан %</i>

Сурхандарё вилояти	3123,4	110,7	100,0	1209,6	108,3
Термиз шаҳар	1427,4	115,1	45,7	9810,4	114,0
<i>туманлар:</i>					
Ангор	84,7	104,3	2,7	651,8	102,3
Бойсун	67,7	105,0	2,2	572,5	102,7
Денов	532,4	112,5	17,0	1409,9	109,9
Жарқўрғон	110,7	105,2	3,5	516,9	102,9
Қизирик	98	104,8	3,1	575,2	102,0
Қумқўрғон	110	104,4	3,5	459,7	101,9
Музрабод	101,8	103,7	3,3	732,6	101,6
Олтинсой	83,8	105,5	2,7	484,4	103,1
Сариосиё	123	106,4	3,9	606,6	104,2
Термиз	71,9	107,2	2,3	670,6	104,5
Узун	82,2	104,8	2,6	480,3	102,5
Шеробод	118,5	104,8	3,8	624,9	102,6
Шурчи	111,3	104,5	3,6	544,6	102,1

Ижтимоий-иқтисодий ривожланиш истиқболлари миллий ва маҳаллий манфаатларни ҳисобга олган ҳолда вилоятнинг ҳар бир иқтисодий шаҳар ва туманларининг барча ресурсларидан оқилона фойдаланишга боғлиқдир.

Худудлар орасида юқори ўсиш суръатлари Термиз шаҳри (115,1 %), Денов тумани (112,5 %), Термиз тумани (107,2 %) ва Сариосиё туманига (106,4 %) тўғри келади.

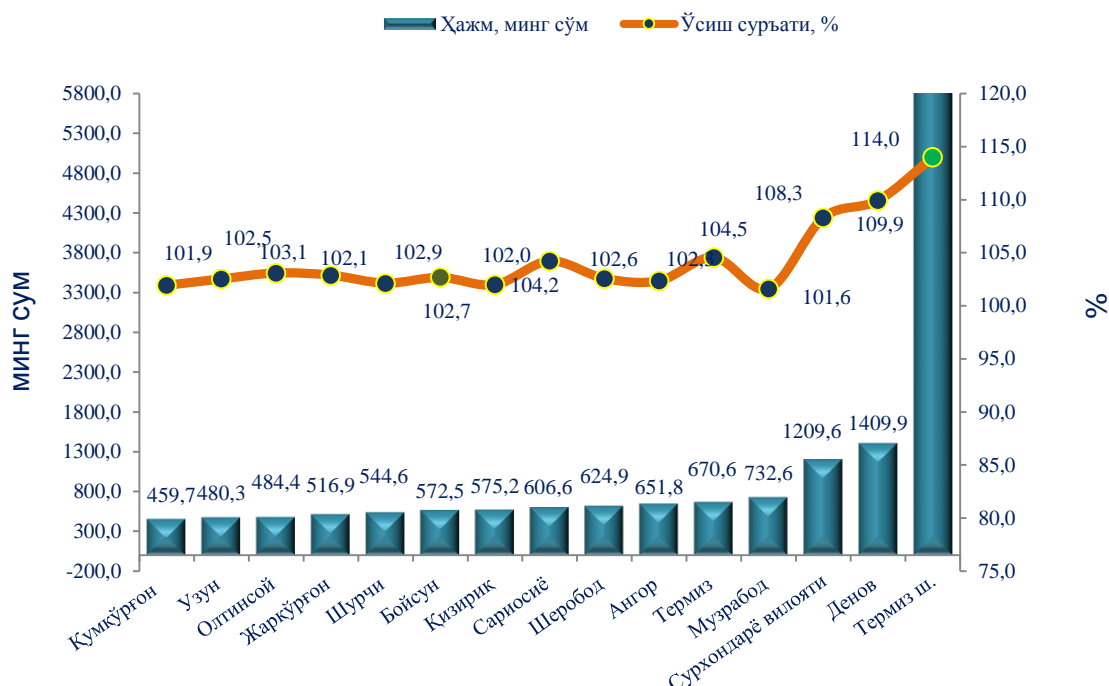
Худудлар кесимида ишлаб чиқарилган хизматларнинг ўсиш суръати, %
(2019 йил январь-июнь ойлари учун)



Энг паст ўсиш суръатлари Музработ (103,7 %), Ангор (104,3 %) , Қумқўрғон (104,4 %) туманларида кузатилди.

2019 йил январь-июнь ойларида аҳоли жон бошига кўрсатилган бозор хизматлари ҳажми 1209,6 минг сўмни ташкил қилди. Ўсиш суръати ўтган йилга нисбатан 108,3 % ни ташкил этди.

**Худудлар бўйича аҳоли жон бошига кўрсатилган бозор
хизматларининг ҳажми ва ўсиш суръати
(2019 йил январь-июнь ойлари учун)**



Аҳоли жон бошига кўрсатилган хизматлар бўйича энг юқори кўрсаткич Термиз шаҳрида - 9810,4 минг сўмга тенг бўлиб, ўсиш суръати ўтган йилнинг шу даврига нисбатан 114,0 % ни ташкил этди.

Аҳоли жон бошига кўрсатилган хизматларнинг энг паст кўрсаткичи Қумқўрғон (459,7 минг.сўм), Узун(480,3 минг.сўм), ва Олтинсой (484,4 минг сўм) туманларида кузатилди.

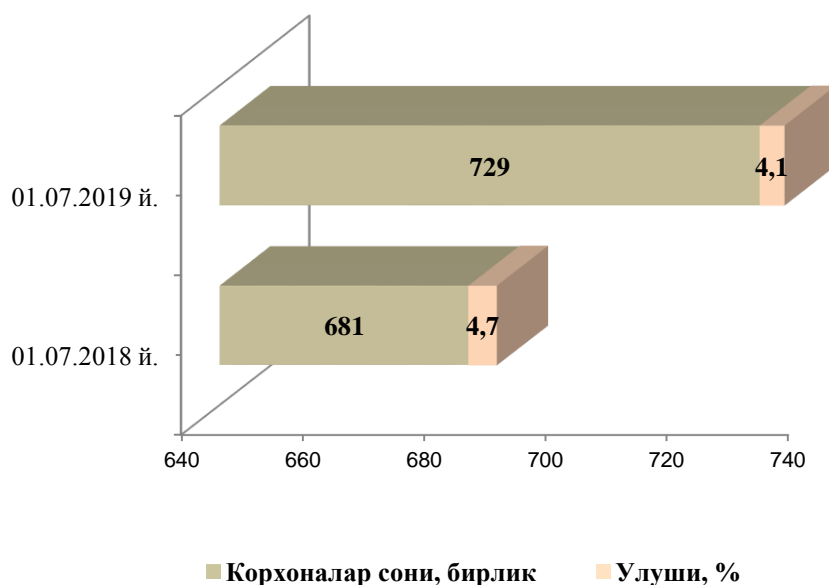
Хизматлар соҳасини жадал ривожлантириш, унинг таркибини, етарлича ривожланган жамият ва ривожланган эҳтиёжлар билан такомиллаштириш мумкин ва бу умуман ҳаёт сифати каби ходиса билан боғлиқ, чунки турли эҳтиёжларни қондириш жараёни ҳаёт сифатининг муайян стандартини яратади.

Давлатлар ўртасида транспорт алоқаларини ривожлантириш аввало халқларни бирлаштириш, иқтисодиётни ривожлантириш ва маданиятларни ўзаро бойитишнинг асосий воситаларидан бири эди. Қадим замонларданок транспорт йўналишлари давлат даромадларининг асосий манбаларидан бири ҳисобланади. Вақт ўтиши билан транспорт ҳаётимизнинг ажралмас қисмига айланди.

2018-2021 йилларда Ўзбекистон Республикасини ривожлантиришнинг бешта устувор йўналиши бўйича Ҳаракатлар стратегиясида ишлаб чиқаришни модернизация қилиш, техник ва технологик жиҳатдан янгилаш, ишлаб чиқариш, транспорт-коммуникация ва ижтимоий инфратузилма лойиҳаларини амалга оширишга қаратилган фаол инвестиция сиёсатини олиб бориш, шунингдек йўл-транспорт инфратузилмасини янада ривожлантириш, иқтисодиёт, ижтимоий соҳа, бошқарув тизимига ахборот-коммуникация технологияларини жорий этиш кўзда тутилган.

Транспорт соҳасига вилоятда 729 та корхона ва ташкилот жалб қилинган бўлиб, ўтган йилнинг шу даврига нисбатан ўсиш 107,0 фоизни ташкил қилди. 2018 йил январь-июн ойларига нисбатан бу кўрсаткич 48 тага кўпайди.

Транспорт соҳасида фаолият кўрсатаётган корхона ва ташкилотларнинг таққосланиши (фермер ва деҳқон хўжаликларидан ташқари)



Юк ташиш. 2019 йил январь-июнида барча транспорт турлари томонидан 25,5 млн. тонна юк ташилган бўлиб, бу 2018 йилнинг шу даврига нисбатан 106,9 фоизга кўп.

Юк айланмаси барча транспорт турлари томонидан 405,4 млн. тн-км. ни ташкил қилди ва 115,2 фоизга кўпайди.

**Юк ташиш ва юк айланмаси транспорт турлари бўйича
қуйидагича ифодаланади**

	<i>2019 йил январь-июн</i>	<i>2018 йил январь-июнга нисбатан фоиз ҳисобида</i>
--	--------------------------------	---

Ташилган юк, <i>млн. тн</i>	25,5	106,9
-----------------------------	------	-------

шу жумладан:

автомобил транспортида	25,5	106,9
------------------------	------	-------

Юк айланмаси, <i>млн. тн-км</i>	405,4	115,2
---------------------------------	-------	-------

шу жумладан:

автомобил транспортида	405,4	115,2
------------------------	-------	-------

Якка тартибдаги тадбиркорларнинг автомобил транспортининг юк айланмаси 2018 йил январь-июнга нисбатан 3,6 фоизга кўпайди ва 179,6 млн. тн-км.ни ташкил қилди. Юк айланмасининг умумий ҳажмида хусусий юк ташувчиларнинг улуши 44,3 фоизни ташкил этди (2018 йил январь-июнида 49,3 фоиз).

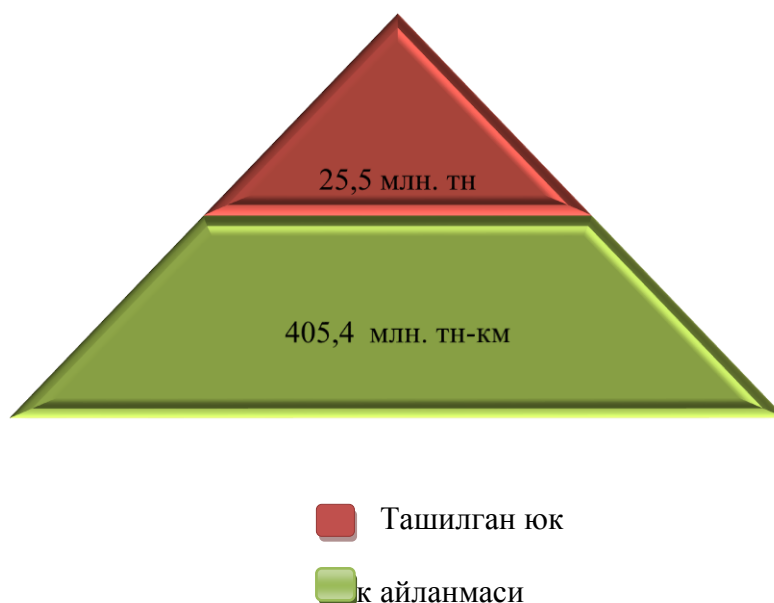
Транспорт турлари бўйича йўловчи ташиш ва йўловчи айланмаси

	2019 йил январь-июн	2018 йил январь-июнга нисбатан фоиз ҳисобида
Транспортда ташилган йўловчилар, <i>млн. киши</i>	119,8	104,1
шу жумладан, автомобил транспортида	119,8	104,1
Йўловчи айланмаси, <i>млн. йўловчи-км</i>	2860,0	102,9
шу жумладан, автомобил транспортида	2860,0	102,9

Йўловчи ташиш. 2019 йил январь-июнида барча транспорт турлари томонидан 119,8 млн киши ташилган бўлиб, бу кўрсаткич 2018 йилнинг шу даврига нисбатан 104,1 фоизга кўпайган. Йўловчи ташиш айланмаси ушбу даврда 2,9 фоизга бажарилиб 2860,0 млн. йўловчи-км. ни ташкил қилди.

Хусусий йўловчи ташувчилар автомобил транспортида йўловчи айланмаси 2018 йил январь-июнига нисбатан 1,7 фоизга кўпайди ва 2354,4 млн. йўловчи-км.ни ташкил қилди. Йўловчи айланмасининг умумий ҳажмида хусусий йўловчи ташувчиларнинг улуши 82,3 фоизни ташкил этди (2018 йил январь-июнида 83,3 фоиз).

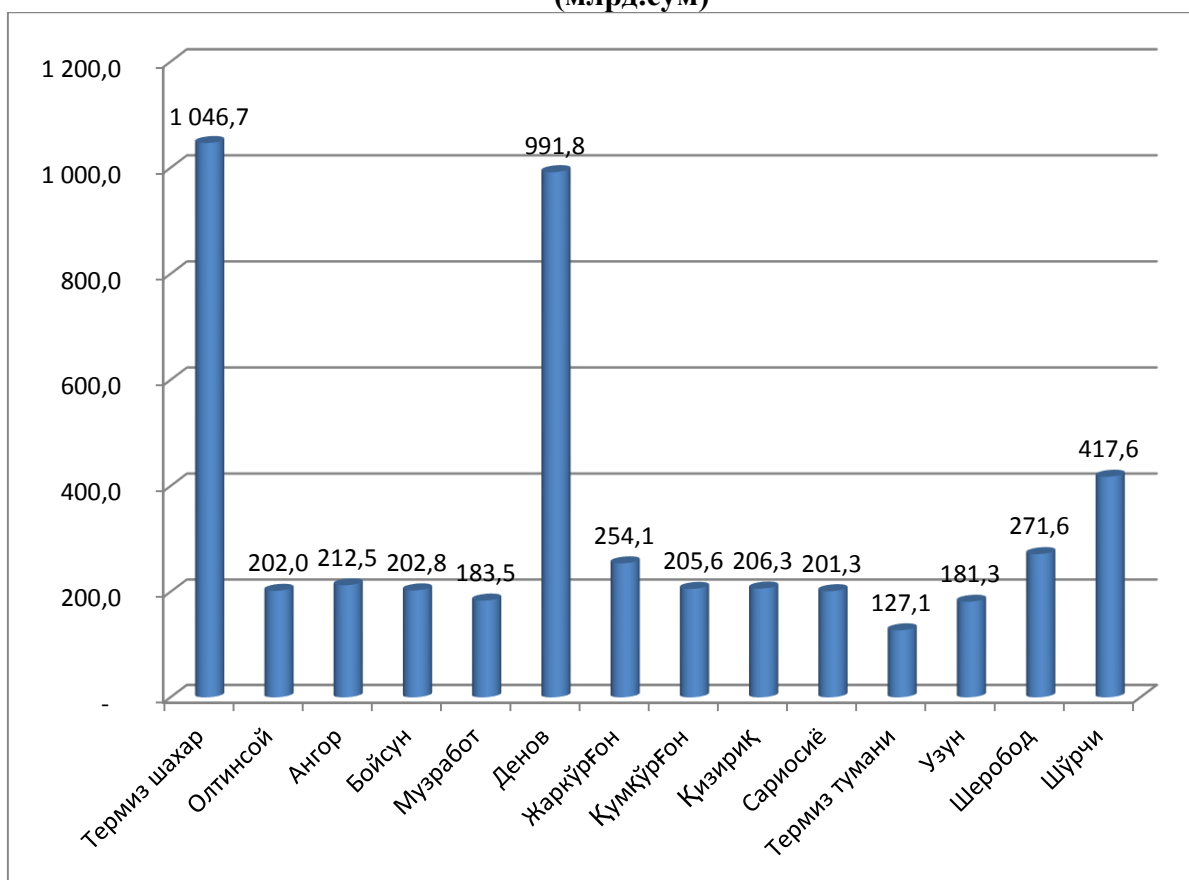
Юк ташиш ва юк айланмаси транспорт турлари бўйича қуйидагича ифодаланади



Х. ИСТЕЪМОЛ БОЗОРИ

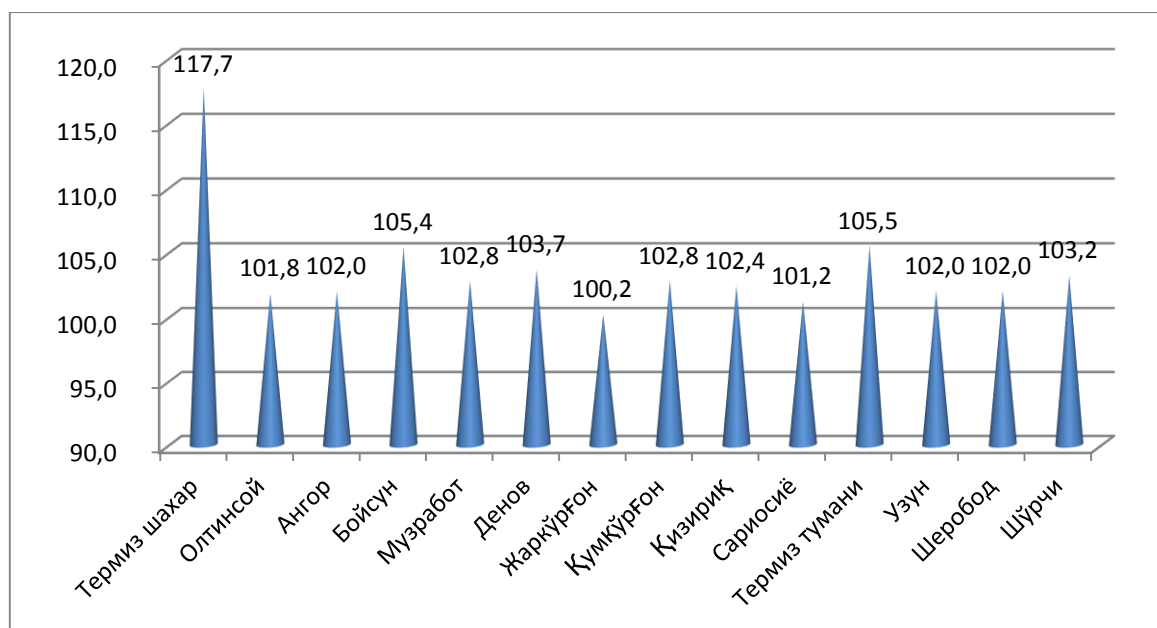
Вилоят бўйича 2019 йилнинг январь-июн ойларида чакана савдо товар айланмаси 4704,2 млрд. сўмни ташкил этиб, ўтган йилнинг шу даврига нисбатан 5,8 % га ўсди. Шу жумладан, йирик корхоналарнинг товар айланмаси 432,0 млрд. сўмни (ўсиш суръати 27,1 %), кичик тадбиркорлик субъектларининг товар айланмаси 4272,2 млрд. сўмни (ўсиш суръати 4,0 %), шундан уюшмаган савдо товар айланмаси 456,1 млрд. сўмни (ўтган йилнинг шу даврига нисбатан 0,3 % га кўпайган) ташкил этди.

**Худудлар кесимида чакана савдо товар айланмаси ҳажми
(млрд.сўм)**



2018 йилнинг шу даврига нисбатан вилоятнинг барча ҳудудларида чакана савдо товар айланмасининг ўсиш суръатлари кузатилиб, нисбатан юқори ўсиш суръатлари Термиз ш. (17,7 %), Термиз (5,5 %), Бойсун (5,4 %), Денов (3,7 %), Шўрчи (3,2 %) ва Музработ (2,8 %) туманларида қайд этилди.

Чакана савдо товар айланмасининг ўсиш суръатлари, (%)



Чакана савдо товар айланмаси таркибида йирик корхоналарнинг товар айланмаси ҳажми ўтган йилнинг мос даврига нисбатан 27,1 % га ўсди ва 432,0 млрд. сўмни ташкил қилди. Бу эса умумий савдо ҳажмининг 9,2 % улушига тўғри келади.

Кичик тадбиркорлик субъектларининг чакана савдо товар айланмаси ҳажми статистик ҳисоб-китобларга кўра, 4272,2 млрд. сўмни ташкил этиб, 2018 йилнинг январь-июн ойларига нисбатан 4,0 % га ўсди, вилоят миқёсида ушбу секторнинг жами чакана савдо товар айланмасидаги улуши 90,8 % га тенг келмоқда.

Чакана савдо товар айланмаси таркиби, (%)

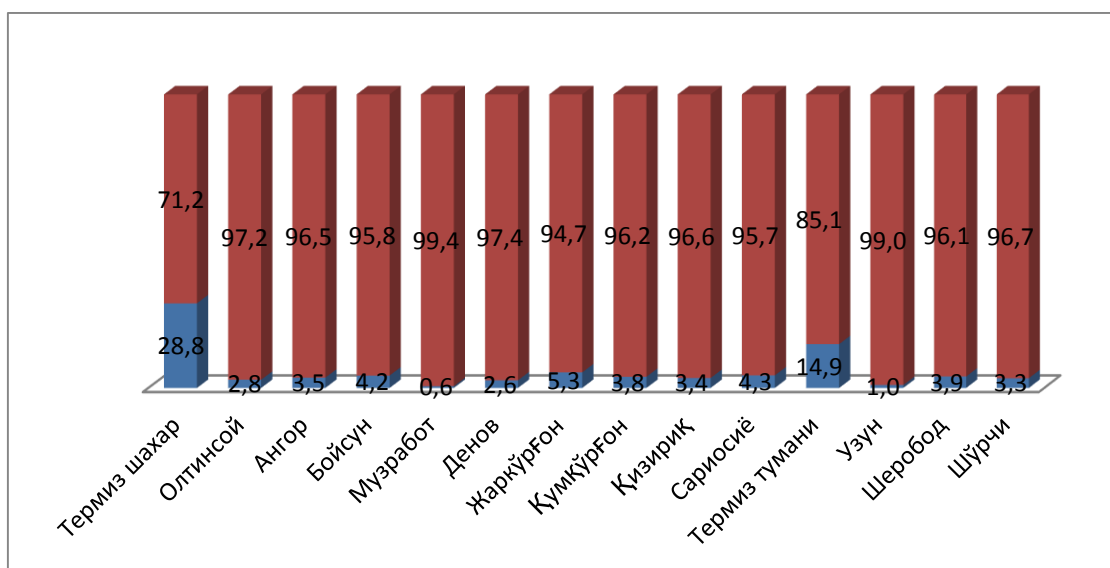
2018 йил январь-июнь



2019 йил январь-июнь



**Чакана савдо айланмасида
йирик корхоналар ва кичик тадбиркорликнинг улуши, (%)**

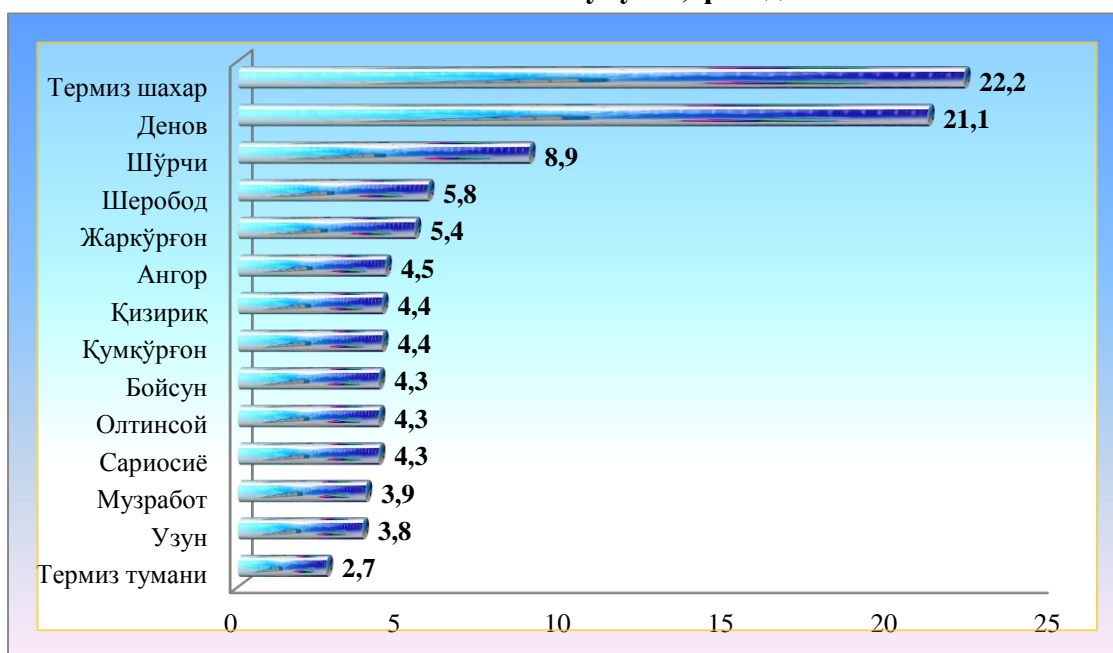


Таҳлилий натижаларга кўра, чакана савдо товар айланмасида кичик тадбиркорлик субъектларининг улуши бўйича Музработ (99,4 %), Узун (99,0 %) ва Денов (97,4 %) туманлари етакчилик қилмоқда.

Чакана товар айланмаси таркибида йирик корхоналарнинг улуши 9,2 % ни ташкил этиб, энг катта улуш Термиз шаҳрида (28,8 %), Термиз (14,9 %) ва Жарқўрғон туманларида (5,3 %) кузатилган.

Чакана савдо товар айланмаси ҳажмида катта улушга эга бўлган Термиз шаҳри (22,2 фоиз), Денов (21,1 фоиз), Шўрчи (8,9 фоиз) ва Шеробод (5,8 фоиз) туманлари чакана савдо товар айланмасининг ўсишига ижобий таъсир кўрсатди.

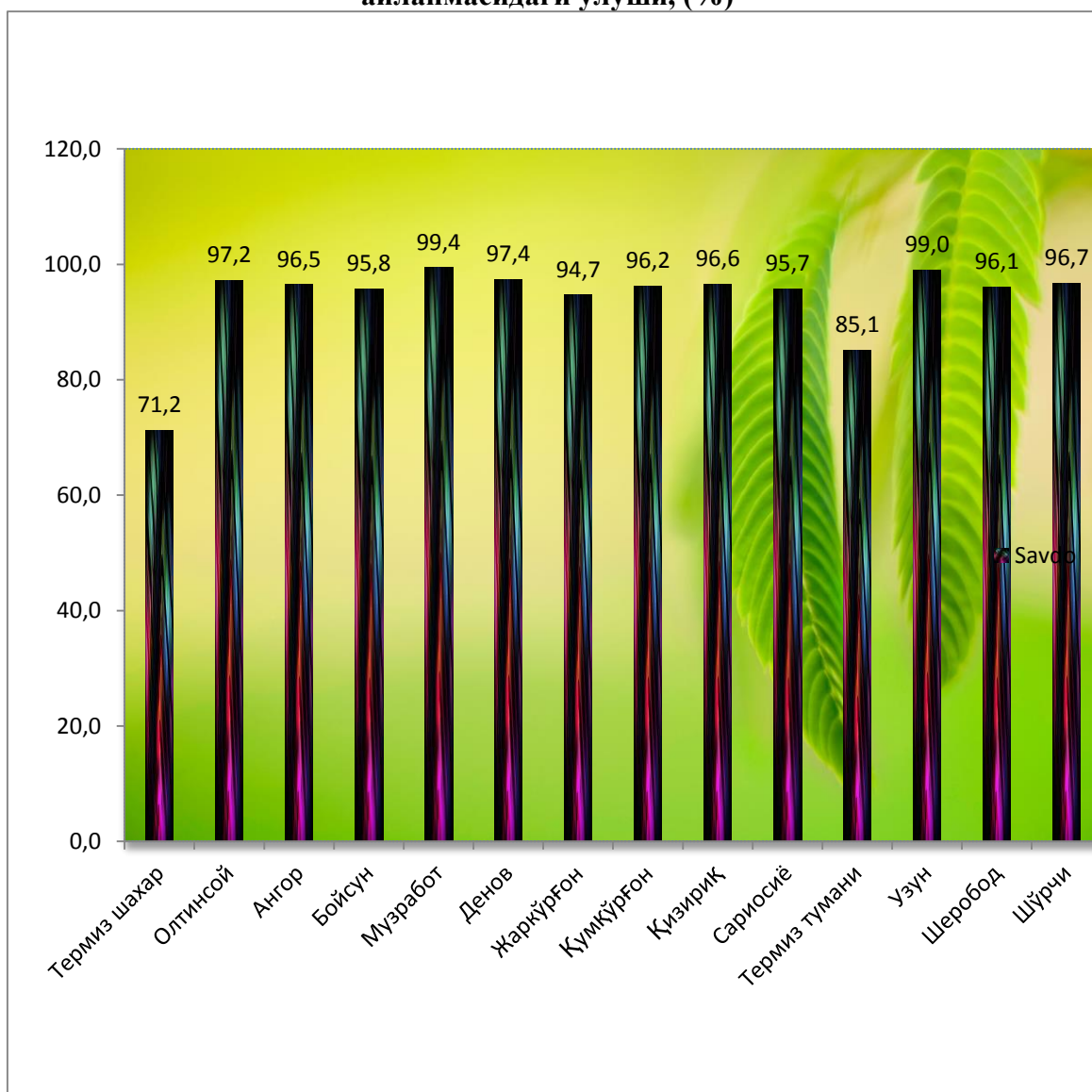
**Туманлар кесимида жами чакана савдо товар
айланмасининг улуши, фоизда**



**Кичик тадбиркорлик ва йирик корхоналарнинг
чакана савдо товар айланмасидаги ҳажми**

	Йирик корхоналар (млрд.сўм)	Ўтган йилнинг шу даврига нисбатан, % да	Кичик тадбиркорлик (млрд.сўм)	Ўтган йилнинг шу даврига нисбатан, % да
Сурхондарё вилояти	431,9	127,1	4272,3	104,0
Термиз ш	301,5	214,7	745,2	99,6
Олтинсой	5,7	49,7	196,3	105,0
Ангор	7,4	60,7	205,1	104,6
Бойсун	8,5	71,6	194,3	107,6
Музработ	1,0	18,3	182,5	105,6
Денов	25,8	68,1	966,0	105,1
Жарқўрғон	13,5	58,6	240,6	102,5
Қумқўрғон	7,9	58,6	197,7	106,0
Қизирик	7,1	65,7	199,2	104,5
Сариосиё	8,6	70,7	192,7	103,1
Термиз т	19,0	112,7	108,1	104,3
Узун	1,7	19,5	179,6	106,4
Шеробод	10,6	57,0	261,0	105,4
Шўрчи	13,6	65,9	404,0	105,3

Худудларда кичик тадбиркорлик субъектларининг вилоят чакана савдо товар айланишидаги улуши, (%)



2019 йил январ-июн ойларида чакана савдо товар айланиши вилоят бўйича аҳоли жон бошига 1821,8 минг сўмни ташкил қилиб, ўтган йилнинг шу даврига нисбатан 3,5 % га кўпайган. Аҳоли жон бошига чакана савдо товар айланиши 2019 йилнинг январь-июн ойларида ўтган йилга нисбатан вилоятимизнинг барча худудларида ўсиш кўрсаткичларини ташкил этиб, энг юқори кўрсаткичлар Термиз шаҳри (7193,6 минг.сўм), Денов (2626,5 минг.сўм) ва Шўрчи туманида (2043,3 минг. сўм) ҳиссасига тўғри келади.

Аҳоли жон бошига чакана савдо товар айланмаси

	Минг сўм	Ўтган йилнинг шу даврига нисбатан, % да
Сурхондарё вилояти	1821,8	103,5
Термиз ш	7193,6	116,6
Олтинсой	1167,8	99,5
Ангор	1634,4	100
Бойсун	1715,9	103,1
Музработ	1320,3	100,7
Денов	2626,5	101,3
Жарқўрғон	1186,8	98,0
Қумқўрғон	859,6	100,4
Қизирик	1211,3	99,7
Сариосиё	992,8	99,0
Термиз т	1184,6	102,9
Узун	1059,3	99,8
Шеробод	1431,5	99,8
Шўрчи	2043,3	100,9

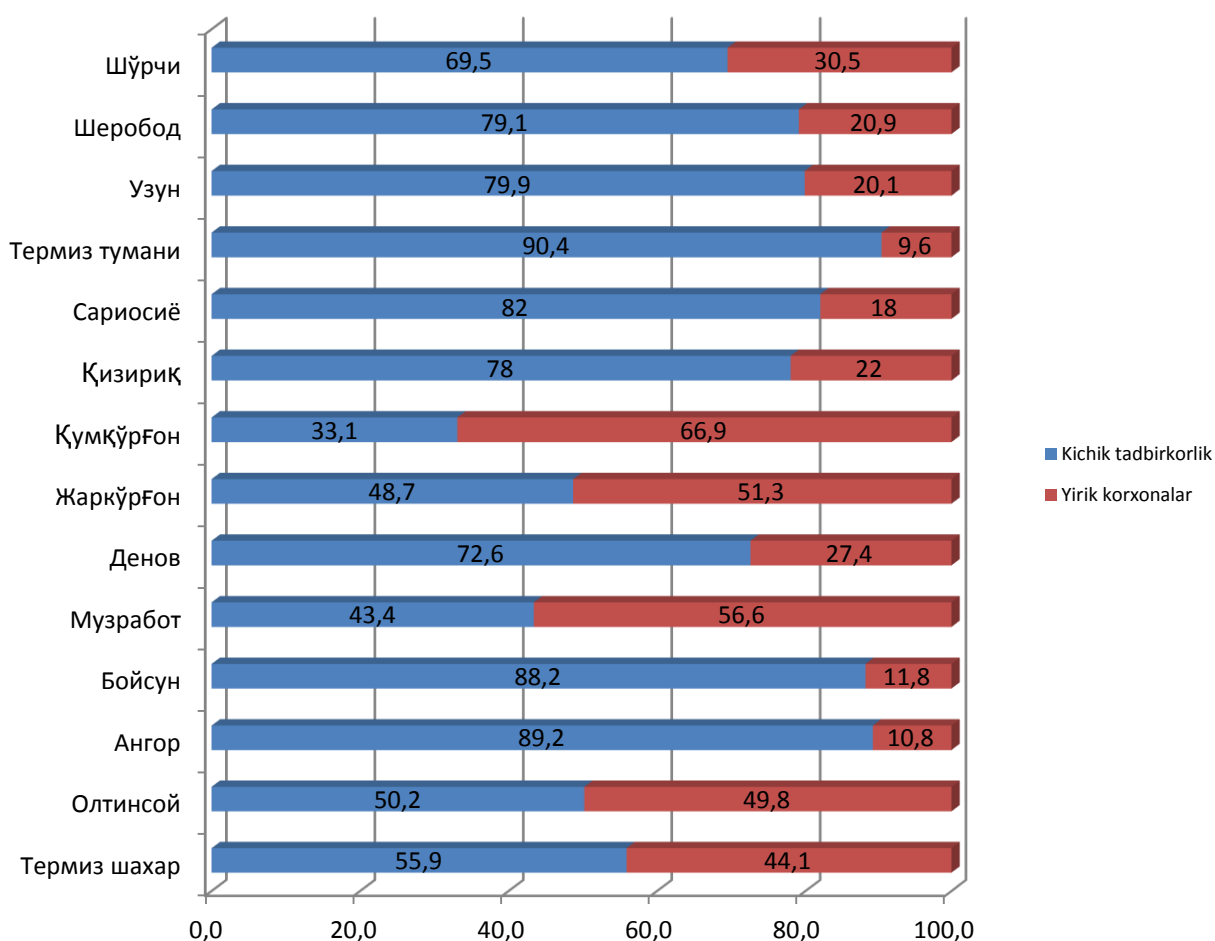
Жумладан, 2019 йилнинг январ-июн ойлари мобайнида чакана савдо товар айланмаси таркибида овқатланиш ташкилотларининг савдо айланмаси 2,0 % ни ташкил этиб, 93,9 млрд. сўмга етди ёки ўтган йилнинг мос даврига нисбатан 5,6 % ўсишга эришилди. Бунда жами савдо айланмасининг 88,9 % улуши кичик тадбиркорлик субъектлари улушига тўғри келмоқда.

Улгуржи савдо товар айланмаси

Йил бошидан вилоят бўйича улгуржи савдо товар айланмаси 1160,7 млрд. сўмни ташкил қилди ва 2018 йилнинг шу даврига нисбатан 8,9 % га ўсди.

Улгуржи савдо товар айланмасида энг юқори ҳажм кичик тадбиркорлик субъектларига тўғри келиб, мазкур ҳажм 2019 йил январь-июн ойлари якунларига қўра, 782,9 млрд. сўмни ташкил этиб, ўтган йилнинг шу даврига нисбатан 6,9 % га ўсди. Ушбу секторнинг умумий улгуржи савдо айланмасидаги улуши эса 67,5 % ни ташкил қилмоқда. Бу кўрсаткич бошқа туманлар билан таққослаганда, Термиз (90,4%), Ангор (89,2%), Бойсун (88,2%), Сариосиё (82,0%) ва Узун туманларида (79,9%) дан юқори бўлган.

Йирик ва кичик корхоналарнинг улгуржи савдо товар айланмасидаги улуши, (%)

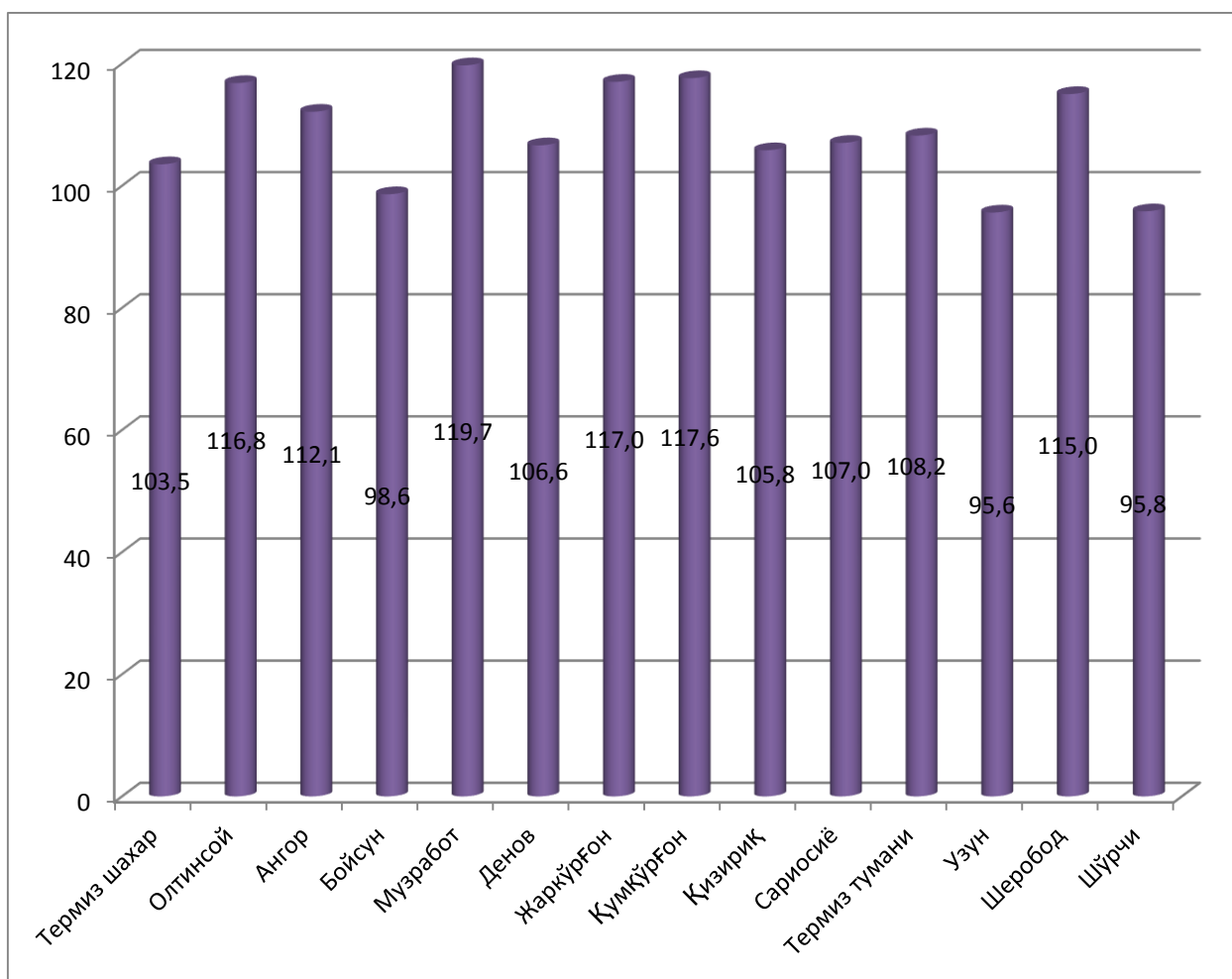


Улгуржи савдо айланмасининг таркибида йирик корхоналар айланмасининг улуши 32,5 % ни ташкил этди, йирик корхоналарнинг аксарияти Қумқўрғон (66,9%), Музработ (56,6%) ва Жарқўрғон (51,3%) туманларида кузатилди.

Худудлар кесимида улгуржи савдо ҳажми

	Жами (млрд.сўм)	Ўтган йилнинг шу даврига нисбатан, % да	Йирик корхоналар (млрд.сўм)	Ўтган йилнинг шу даврига нисбатан, % да	Кичик корхоналар (млрд.сўм)	Ўтган йилнинг шу даврига нисбатан, % да
Сурхондарё вилояти	1160,7	108,9	377,8	113,2	782,9	106,9
Термиз ш	218,8	103,5	96,4	99,5	122,4	106,9
Олтинсой	40,2	116,8	20,0	127,5	20,2	107,8
Ангор	95,9	112,1	10,4	151,9	85,5	108,6
Бойсун	5,1	98,6	0,6	61,8	4,5	107,3
Музработ	70,2	119,7	39,7	135,0	30,5	104,4
Денов	174,5	106,6	47,8	102,4	126,7	108,3
Жарқўрғон	105,6	117,0	54,2	130,2	51,4	105,7
Қумқўрғон	48,3	117,6	32,3	123,9	16	106,6
Қизирик	101,6	105,8	22,4	102,7	79,2	106,7
Сариосиё	39,4	107	7,1	106,0	32,3	107,2
Термиз т	95,8	108,2	9,2	115,4	86,6	107,5
Узун	27,4	95,6	5,5	69,8	21,9	105,3
Шеробод	103,2	115,0	21,6	182,2	81,6	104,8
Шўрчи	34,7	95,8	10,6	79,5	24,1	105,2

**Худудлар кесимида улгуржи савдо товар айланмасининг
ўтган йилга нисбатан ўзгариш суръатлари, (%)**



Улгуржи товар айланмасида ўтган йилнинг шу даврига нисбатан энг қуйи ўсиш суръати Узун туманида (95,6 %) ва энг юқори ўсиш эса Қумқўрғон туманида (117,5%) қайд этилган.

XI. ТАШҚИ ИҚТИСОДИЙ АЛОҚАЛАР

2019 йилнинг январь-июнида ташқи савдо айланмаси 248,9 млн. АҚШ долларини, жумладан 121,0 млн. АҚШ долларини - экспорт операциялари, 127,9 млн. АҚШ долларини - импорт операциялари ташкил этди. Ташқи савдо айланмасининг сальдоси -6,9 млн. АҚШ долларини ташкил қилди.

2019 йилнинг январь-июнида МДХ ва бошқа давлатлар кесимида вилоятнинг ташқи савдо айланмаси (минг АҚШ доллари)

	январь-июн		2018 йил январь-июнганисбатан фоиз ҳисобида
	2018 й.	2019 й.	
Ташқи савдо айланмаси	311295,5	248890,3	80,0

шу жумладан:

МДХ давлатлари	111 824,8	71 673,2	64,1
бошқа давлатлар	199 470,7	177 217,1	88,8
Экспорт	97 990,6	120 946,4	123,4

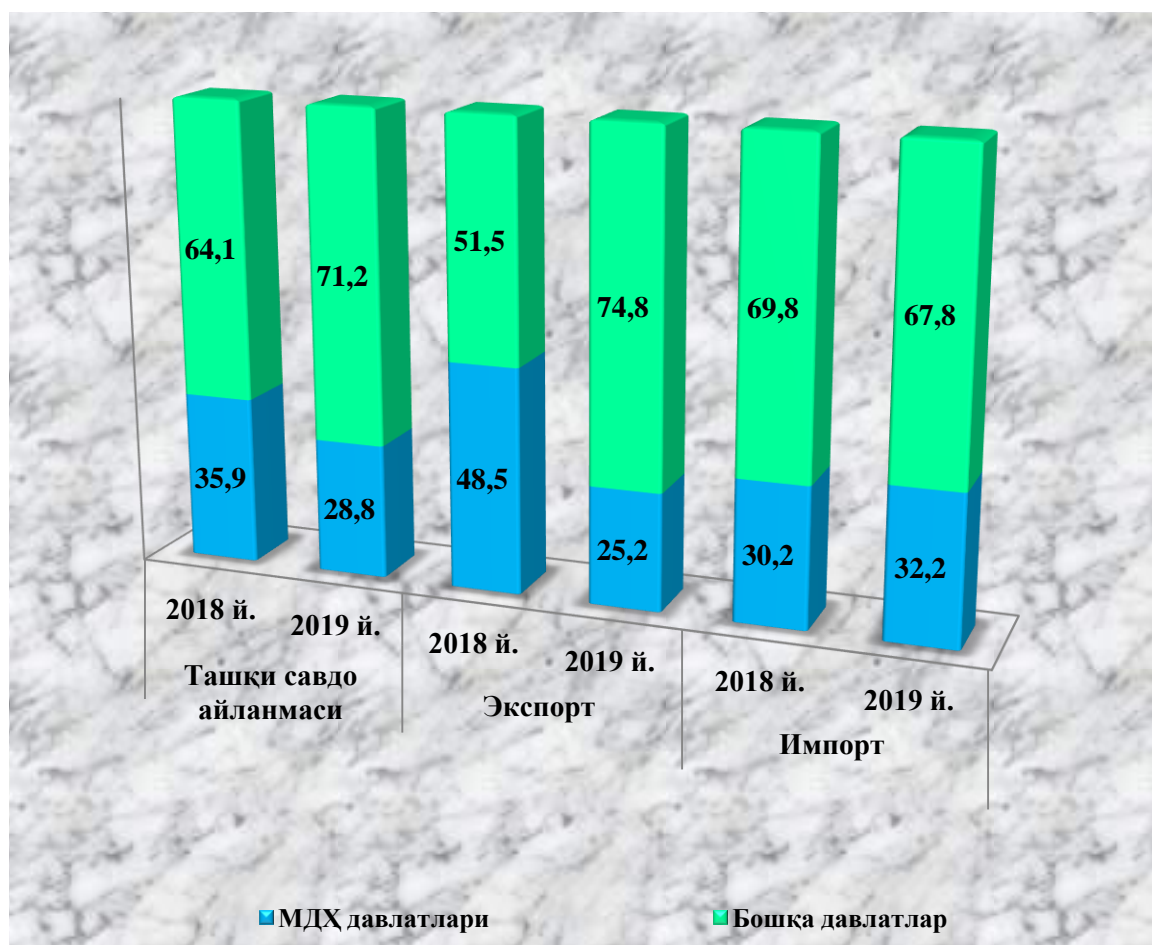
шу жумладан:

МДХ давлатлари	47 477,7	30 490,4	64,2
бошқа давлатлар	50 512,9	90 456,0	179,1
Импорт	213 304,9	127 943,9	60,0

шу жумладан:

МДХ давлатлари	64 347,1	41 182,8	64,0
бошқа давлатлар	148 957,8	86 761,1	58,2

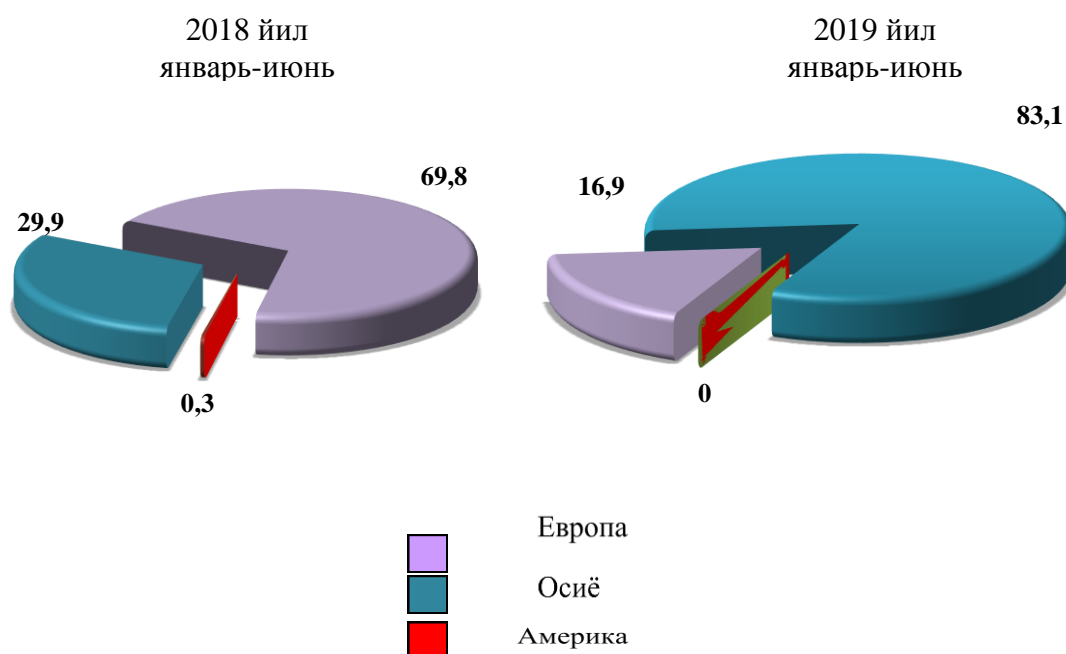
**2018-2019 йил январь-июнида вилоят ташқи савдо айланмасида
МДХ ва бошқа давлатларнинг улуши**



2019 йилнинг январь-июнида вилоят экспорт-импорти таркиби

	Экспорт ва импортнинг умумий ҳажмидаги улуши, фоиз ҳисобида		Ҳажмидаги ўзгариш, фоиз ҳисобида
	2018 йил январь-июн	2019 йил январь-июн	2018 йил январь-июнга нисбатан фоиз ҳисобида
Экспорт таркиби	100,0	100,0	123,4
пахта толаси	0,7	0,2	31,1
озик-овқат маҳсулотлари	86,0	67,6	97,1
энергия манбалари маҳсулотлари	2,2	0,1	3,0
машина ва ускуналар		0,1	
Хизматлар	1,7	1,2	89,2
Бошқалар	9,4	30,8	4,0 м
Импорт таркиби	100,0	100,0	184,6
озик-овқат маҳсулотлари	100,0	100,0	123,4
кимё маҳсулотлари ва ундан тайёрланган буюмлар	8,3	3,7	26,3
энергия манбалари маҳсулотлари	0,3	0,6	123,5
қора ва рангли металлар	2,0	5,9	178,1
машина ва ускуналар	52,2	50,8	58,4
Хизматлар	0,1		28,0
Бошқалар	8,3	27,0	194,9

Ташқи савдо айланмасининг қитъалар бўйича таркиби (умумий ҳажмга нисбатан фоиз ҳисобида)

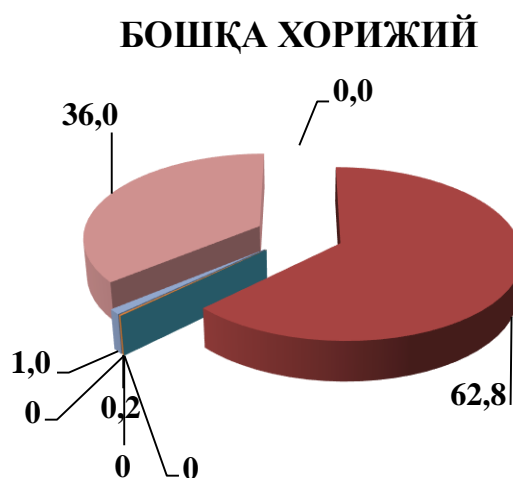
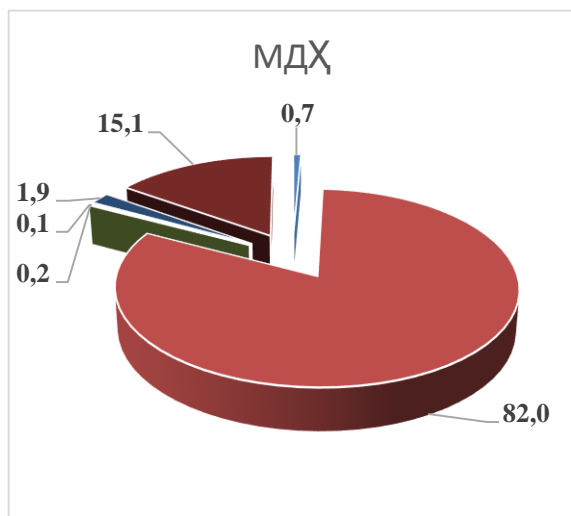


**2019 йилнинг январь-июнида вилоят ташқи савдо айланмасида
катта улушга эга бўлган давлатлар билан товар айланмаси**


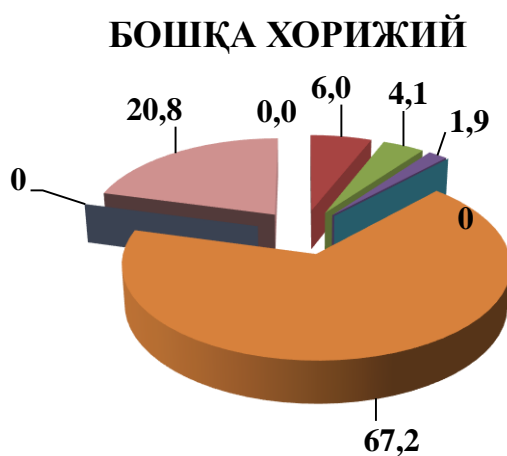
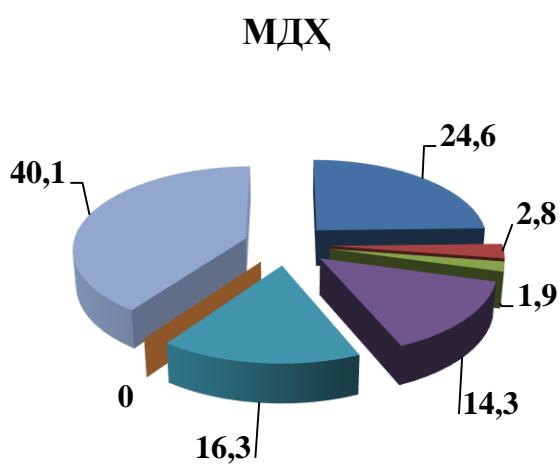
	<i>Вилоят товар айланмасида улуши, фоиз ҳисобида</i>	<i>2018 йил январь-июнга нисбатан фоиз ҳисобида</i>
Хитой	29,5	2,4 м
Покистон	13,9	140,1
Афғонистон	10,7	95,6
Қозоғистон	10,2	44,8
Россия	9,5	75,5
Корея Республикаси	4,8	65,4
Туркия	4,1	45,6
Тожикистон	3,9	95,9
Туркменистон	1,9	5,4 м
Эрон, Ислон Республикаси	1,9	2,3 м
Беларусия	1,8	9,5 м
Украина	1,4	32,8
Литва	1,2	104,8
Латвия	0,6	8,9
Хиндистон	0,6	12,2
Испания	0,6	156,8
Вьетнам	0,5	25,3
Германия	0,5	9,6
Швейцария	0,2	7,3
Грузия	0,2	2,6 м
Нидерландия	0,2	18,4 м
Гонконг	0,2	23,1 м
Польша	0,2	13,2
Австрия	0,1	2,9 м
Италия	0,1	17,3
Америка Қўшма Штатлари	0,1	122,6
Бирлашган Араб Амирликлари	0,1	69,3
Болгария	0,1	27,9м
Ироқ	0,1	136,2
Чехия Республикаси	0,1	107,1
Қирғизистон	0,1	18,7
Бошқалар	0,5	19,3

2019 йил январь-июнида МДҲ ва бошқа хорижий давлатлар билан амалга оширилган ташқи савдо таркиби

Экспорт



Импорт



Мева ва сабзавотлар

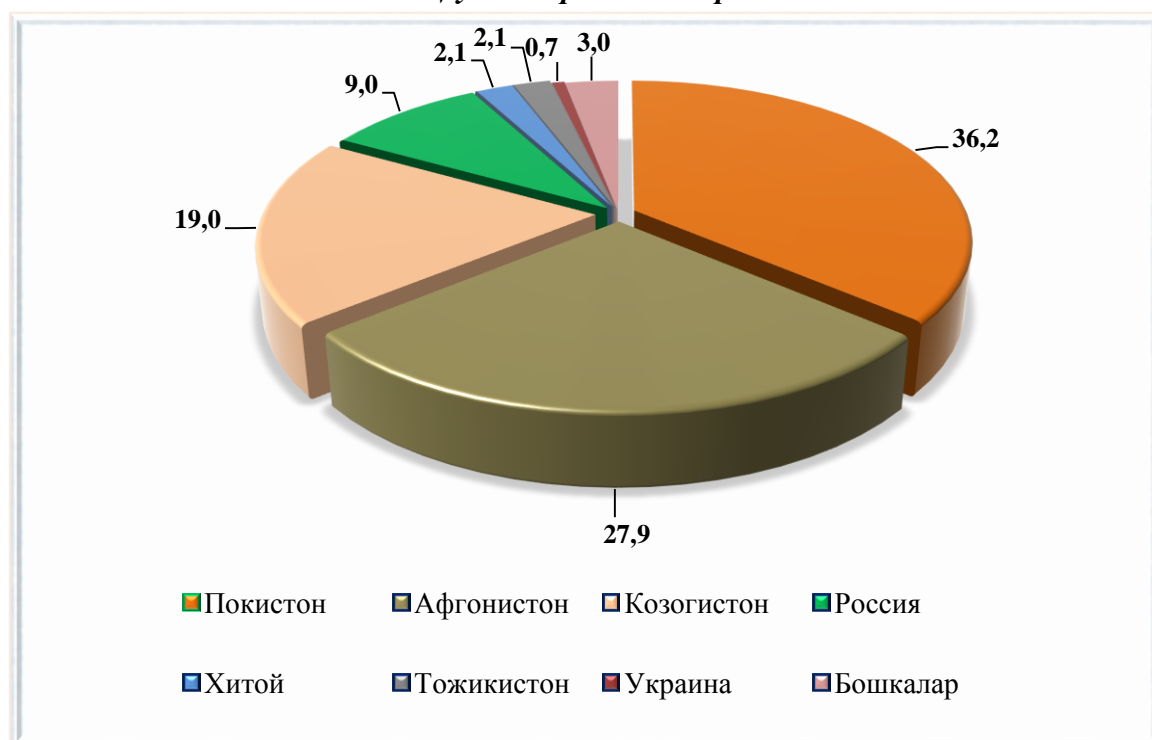
2019 йил январ-июн ойларида мева ва сабзавот маҳсулотлари экспорти 74550,6 минг АҚШ долларни ёки ўтган йилнинг шу даврига нисбатан 2,6 фоизни ташкил этди. Мева ва сабзавот маҳсулотлари жами экспортга нисбатан улуши 61,6 фоизни ташкил қилди.

Жами мева ва сабзавот маҳсулотлари экспортида мева ва резаворлар 10,6 фоизга (ўтган йилнинг шу даврига нисбатан 59,9 фоиз) камайди, сабзавотлар - 86,2 фоизга (ўтган йилнинг шу даврига нисбатан 32,0 фоизга) ошди, узум - 1,8 фоизга (4,4 фоизга) камайди. Ер ёнғоқ - 1,2 фоизни ташкил этиб (63,3 фоизга) ўтган йилнинг шу даврига нисбатан камайди.



Мева ва сабзавот экспортида асосий ҳамкорлар Афғонистон (умумий миқдори 27,9 фоизни), Қозоғистон (19,0 фоизни), Покистон (36,2 фоизни), Россия (9,0 фоизни), Хитой билан (2,1 фоизни), Тожикистон (2,1фоизни) ва Украина (0,7 фоизни) ташкил қилди.

*Йирик ҳамкор давлатлар билан мева ва сабзавот
маҳсулотларини экспорт*



Тўқимачилик маҳсулотларини экспорти

2019 йил январ-июн ойларида жами экспортда тўқимачилик маҳсулотлари экспорти ҳажми 32518,6 минг АҚШ долларини, улуши эса 30,2 фоизни ташкил қилди, ёки ўтган йил шу даврига нисбатан 4,1 м га ошди.

	МингАҚШдоллар.	Улуши, %	Ўсиш суръатлари, %
Тўқимачилик	32518,6	100,0	4,1 п
шу жумладан:			
йигирилган ип, пахта	32506,9	89,0	4,3п
пахта мато	2710,1	7,4	7,0п
ипак	1301,6	3,6	14,3



XII. ДЕМОГРАФИЯ ВА МЕҲНАТ БОЗОРИ

Дастлабки маълумотларга кўра, 2019 йил 1 июль ҳолатига вилоятда доимий аҳоли сони 2594,6 минг кишини ташкил қилди ва йил бошидан 24,7 минг кишига ёки 1,0 фоизга кўпайди. Шундан, 920,8 минг киши – шаҳар жойларида (жами аҳоли сонининг 35,4%) ва 1673,8 минг киши – қишлоқ жойларида (64,6 %) ташкил этди.

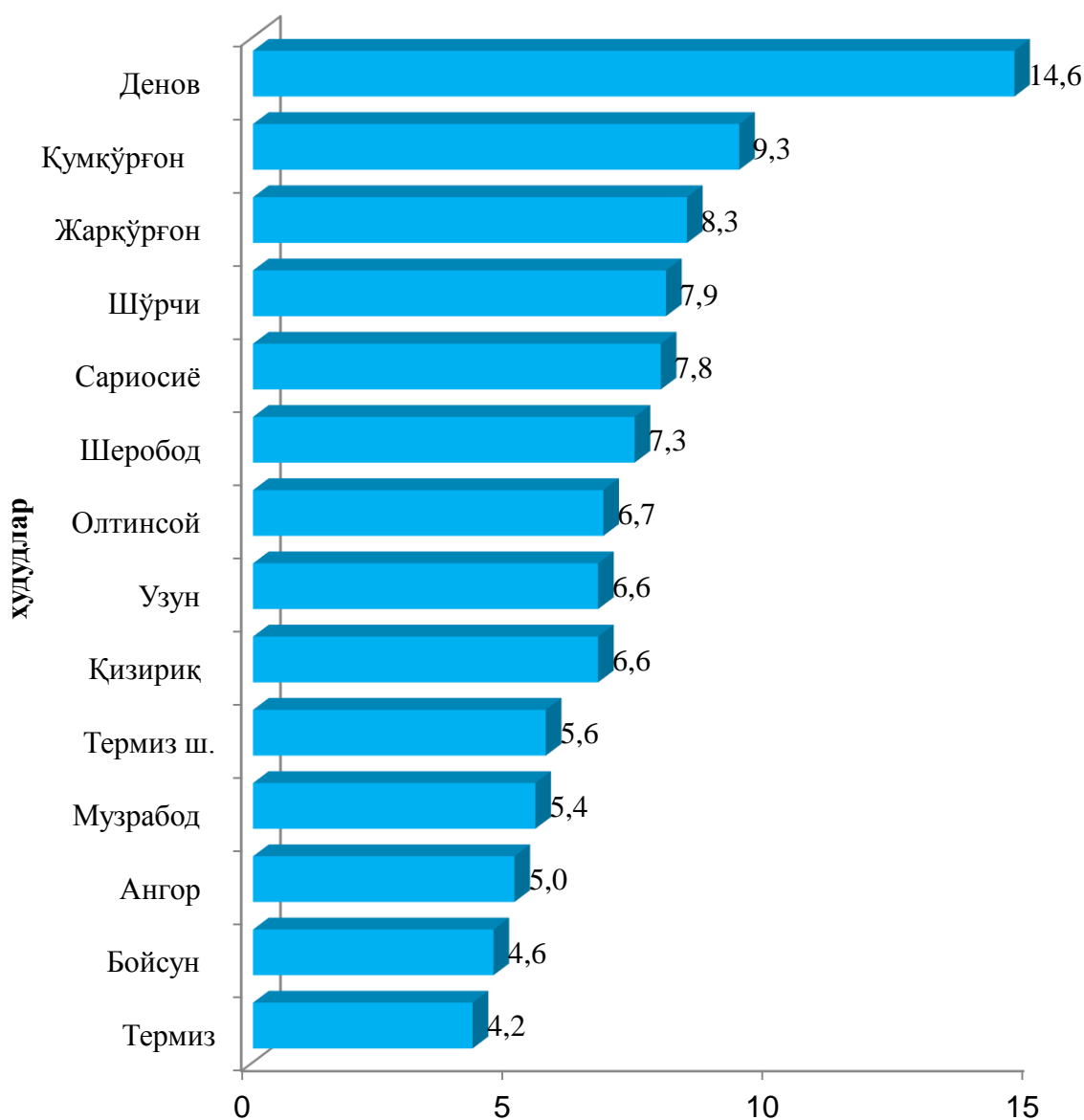
Сурхондарё вилоятининг ҳудудлари бўйича доимий аҳоли сони (2019 йилнинг 1 июль ҳолатига)

(минг киши)

	Доимий аҳоли сони, минг киши			Доимий аҳоли сонининг ўсиш суръати, (ўтган йилга нисбатан) % да		
	жами	шу жумладан:		жами	шу жумладан:	
		шаҳар	қишлоқ		шаҳар	қишлоқ
Вилоят бўйича	2594,6	918,3	1676,3	102,2	102,0	102,4
<i>шаҳарлар:</i>						
Термиз шаҳри	145,9	145,9	0,0	101,0	101,0	
<i>туманлар:</i>						
Олтинсой	173,8	69,2	104,6	102,2	102,4	102,1
Ангор	130,6	64,0	66,6	102,0	101,7	102,1
Бойсун	118,6	50,6	68,0	102,2	102,4	101,9
Музработ	139,6	51,6	88,0	102,1	101,8	102,3
Денов	379,5	135,1	244,4	102,4	97,1	105,6
Жарқўрғон	215,2	44,2	171,0	102,2	101,6	102,3
Қумқўрғон	240,5	84,3	156,3	102,5	112,0	98,1
Қизирик	171,3	31,6	139,7	102,8	102,9	102,7
Сариосиё	203,6	40,9	162,6	102,2	101,5	102,3
Термиз тумани	108,0	30,0	78,0	102,7	103,4	102,4
Узун	171,9	40,4	131,5	102,2	101,8	102,3
Шеробод	190,7	57,7	133,0	102,3	102,1	102,3
Шўрчи	205,4	72,8	132,6	102,4	102,0	102,6

Худудлар кесимида 2019 йил 1 июль ҳолатига энг кўп аҳоли сони Денов туманида 375,9 минг кишини (вилоят аҳоли сонидаги улуши 14,6 %), Кумқўрғон туманида 240,5 минг кишини (9,3 %), Жарқўрғон туманида 215,2 минг кишини (8,3 %) аксинча энг кам аҳоли сони Термиз туманида 108,0 минг кишини (4,2 %) ташкил этди.

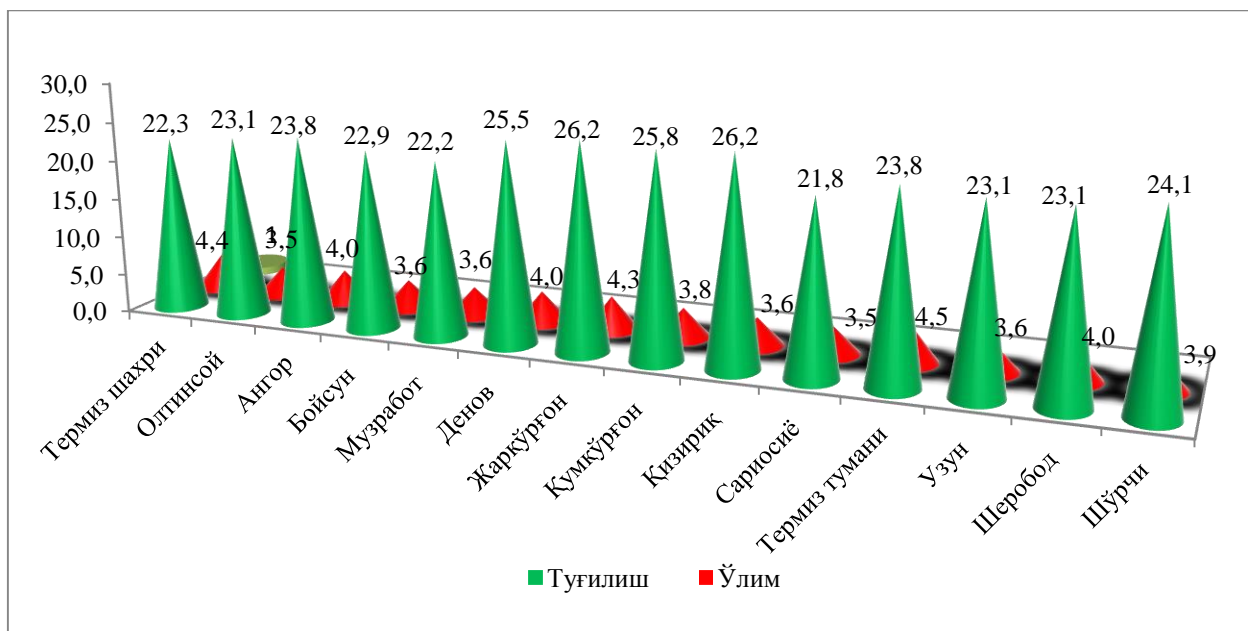
Худудлар кесимида доимий аҳоли сонининг тақсимланиши
(2019 йил 1 июль ҳолатига; вилоят жами аҳолисига нисбатан, % да)



Аҳолининг табиий ҳаракати 2019 йил январь-июн

	киши			ҳар 1000 кишига	
	2018 й.	2019 й. ¹⁾	ўсиш, камайиш	2018 й.	2019 й. ¹⁾
Туғилганлар	29 652	30 863	1 211	23,7	24,1
Ўлганлар	5 214	4 937	-277	4,2	3,9
шу жумладан: бир ёшгача болалар 1000 туғилган болаларга нисбатан	315	278	-37	10,6	8,1
Табиий ўсиш	24 438	25 926	1 488	19,5	20,2
Никоҳлар	9 414	9 120	-294	7,5	7,1
Ажралишлар	1 048	934	-114	0,8	0,7

Аҳолининг табиий ҳаракати коэффиценти 2019 йилнинг январь–июнь ҳолатига (1000 аҳолига нисбатан, промилле)



¹⁾ дастлабки маълумот

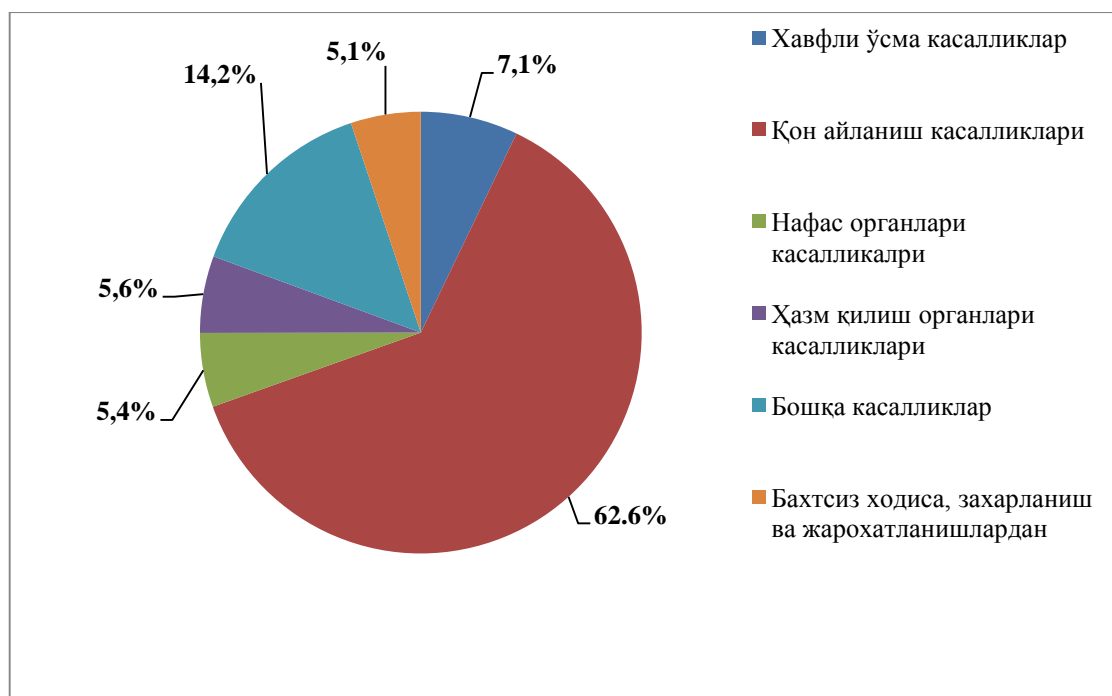
2019 йил январь-июнда туғилганлар сони 30863 кишини ташкил қилди ва 2018 йилнинг шу даврига 29652 киши) нисбатан 1211 тага кўпайди. Туғилиш коэффиценти мос равишда 24,1 промиллени ташкил қилди ва 2018 йилнинг шу даврининг (23,7 промилле) нисбатига тенг бўлди.

Туғилиш даражасининг кўпайиши вилоятнинг Термиз шаҳрида (19,2 дан 22,3 промиллега), Қизирик (25,2 дан 26,2 промиллега), Қумқўрғон (24,0 дан 25,8 промиллега), Узун (22,4 дан 23,1 промиллега), Шеробод (22,9 дан 23,1 промиллега), Сариосиё (21,0 дан 21,8 промиллега), туманларида кузатилди.

Ўлим даражаси. 2019 йил январь-июнда ўлганлар сони 4937 кишини ташкил қилди ва 2018 йилнинг шу даврига (5214 киши) нисбатан 277 тага камайди. Мос равишда ўлим коэффиценти 3,9 промиллени ташкил қилди (2018 йил январь-июнида – 4,2 промилле).

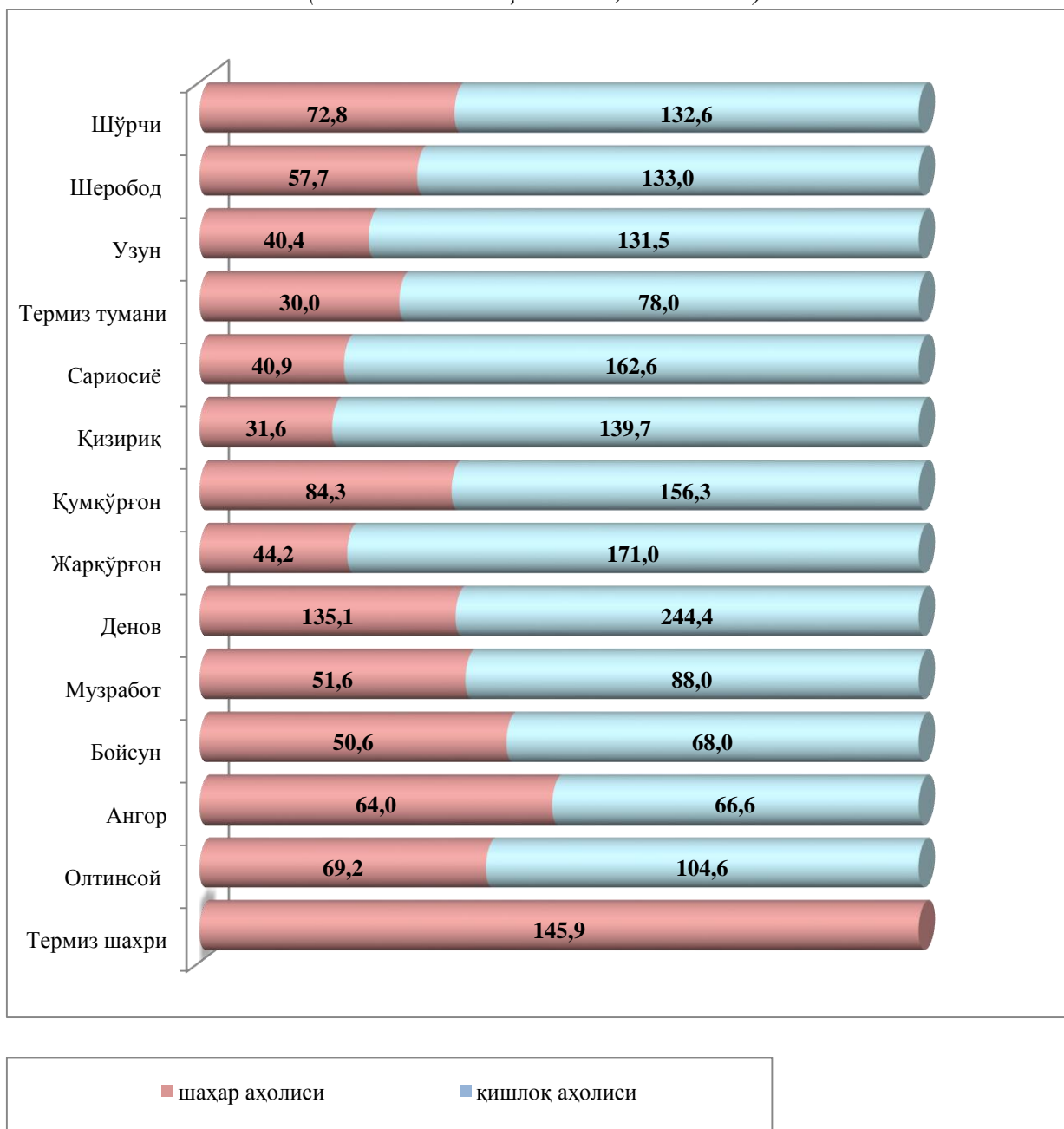
Ўлим умумий сонидан 62,1 фоизи қон айланиш системаси касалликларидан юзага келадиган ҳолатлардан, 5,4 фоизи - нафас олиш органлари касалликларидан, 7,1 фоизи-хавфли ўсма касалликларидан, 5,1 фоизи-бахтсиз ҳодиса, захарланиш ва жароҳатланишлардан, 5,6- фоизи ҳазм қилиш органлари, 14,2 фоизи бошқа касалликлардан касалланганлиги сабабли вафот этган. Ўлганлар сонининг камайиши Музработ (4,1 дан 3,6 промиллега), Қумқўрғон (4,2 дан 3,8 промиллега), Узун (4,2 дан 3,6 промиллега) туманларида кузатилди.

Бир ёшгача ўлган болаларнинг умумий сонидан 57,2 фоизи перинатал даврда юзага келадиган ҳолатлардан, 18,0 фоизи - нафас олиш органлари касалликларидан, 18,3 фоизи-туғма аномалиялардан касалланганлиги сабабли вафот этган.



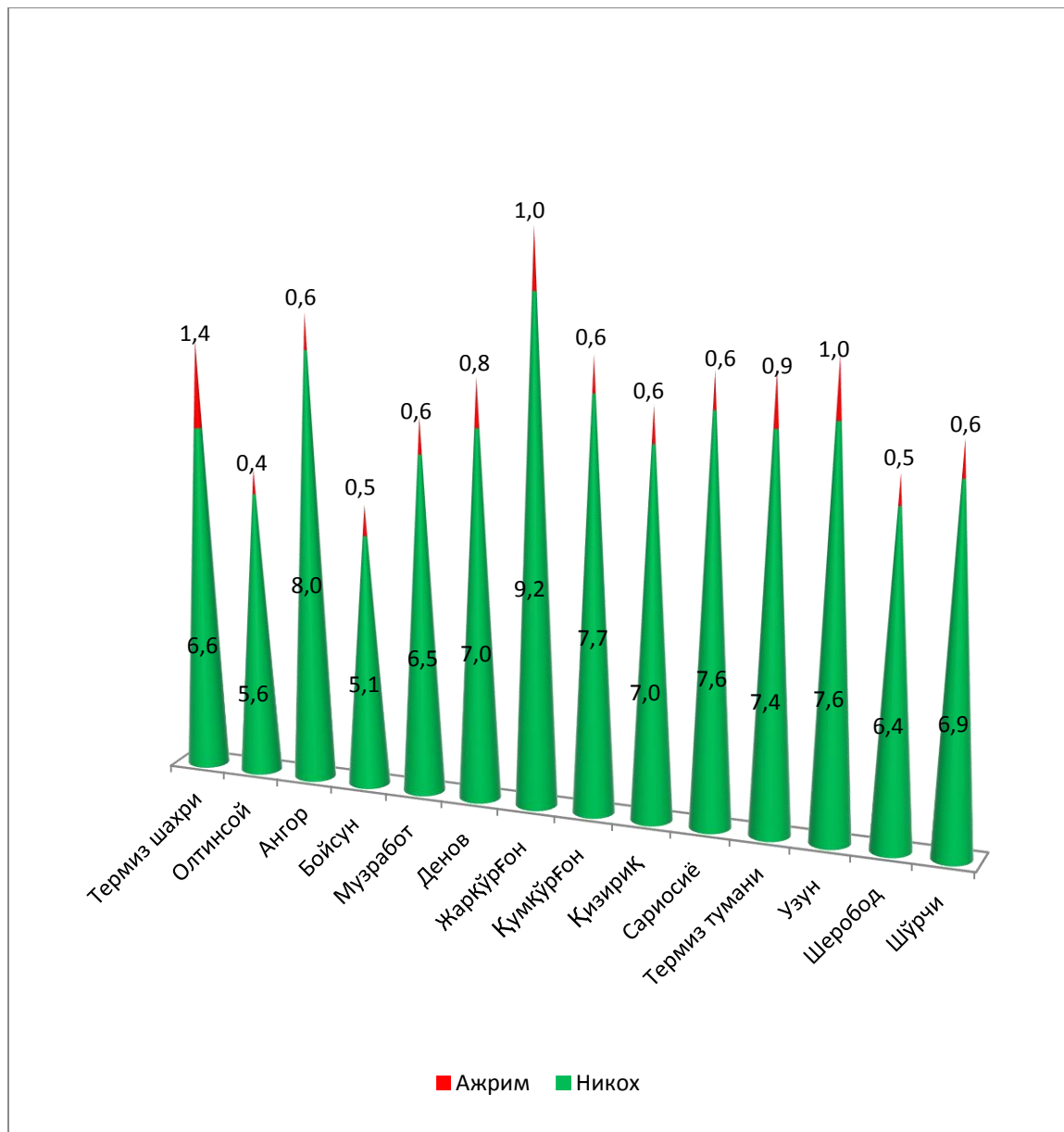
Шаҳар ва қишлоқ жойларида яшовчи аҳолининг таркиби

(2019 йил 1 июль ҳолатига, минг киши)



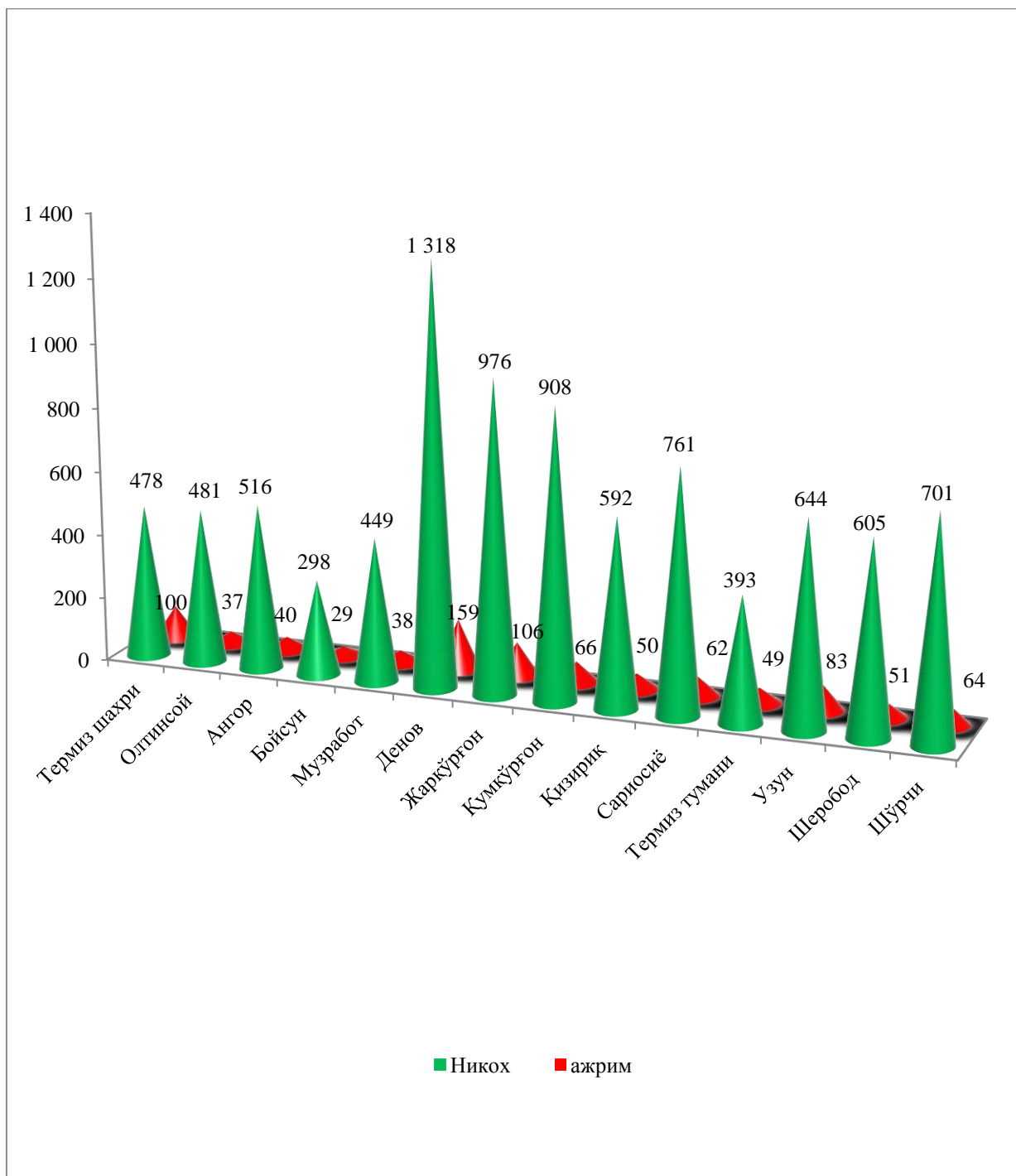
Никоҳлар ва ажралишлар. 2019 йил январь-июн ФХДЁ органларида 9120 та никоҳлар ва 934 та ажралишлар рўйхатга олинди. Минг аҳолига нисбатан 7,1 та никоҳ (2018 йилнинг тегишли даврида—7,5та) ва 0,7та ажралишлар (2018 йилнинг тегишли даврида - 0,8 та тўғри келади.

**Тузилган никоҳлар ва никоҳдан ажралишлар сони
(2019 январь - июнь ойларида)
(минг кишига нисбатан промеллида)**



**Никоҳдан ажралишлар сони
(2019 январь - июнь ойларида)**

(кишида)



Миграция. Дастлабки маълумотларга кўра, 2019 йил январь-июнда вилоят бўйича кўчиб келганлар сони 5248 кишини, шу давр мобайнида кўчиб кетганлар сони эса 6494 кишини ташкил қилди. Миграция қолдиғи минус 1246 кишига (2018 йилнинг шу даврида - минус 860 киши) тенг бўлди.

Энг катта минус қолдиқлар Денов (минус 191), Сариосиё (минус 232), ва Жарқўрғон (минус 252) туманларида ҳамда Термиз шаҳрида (минус 416) кузатилди.



2019 йил январь-июнда аҳолининг миграция кўрсаткичлари

(бирликда)

	Келганлар		Кетганлар		Миграция сальдоси	
	2018й.	2019й.	2018й.	2019й.	2018й.	2019й.
Вилоят бўйича	7 249	5 248	8 109	6 494	-860	-1 246
<i>шаҳарлар:</i>						
Термиз шаҳри	744	330	1 133	746	-389	-416
<i>туманлар:</i>						
Олтинсой	411	334	382	326	29	8
Ангор	313	249	381	290	-68	-41
Бойсун	358	167	401	389	-43	-222
Музработ	407	295	482	359	-75	-64
Денов	578	569	957	760	-379	-191
Жарқўрғон	484	234	665	486	-181	-252
Қумқўрғон	694	501	554	454	140	47
Қизирик	934	636	820	554	114	82
Сариосиё	382	241	423	473	-41	-232
Термиз тумани	693	607	438	314	255	293
Узун	348	334	456	537	-108	-203
Шеробод	468	378	463	367	5	11
Шўрчи	435	373	554	439	-119	-66

ХШ. ЎРТАЧА ОЙЛИК НОМИНАЛ ҲИСОБЛАНГАН ИШ ҲАҚИ

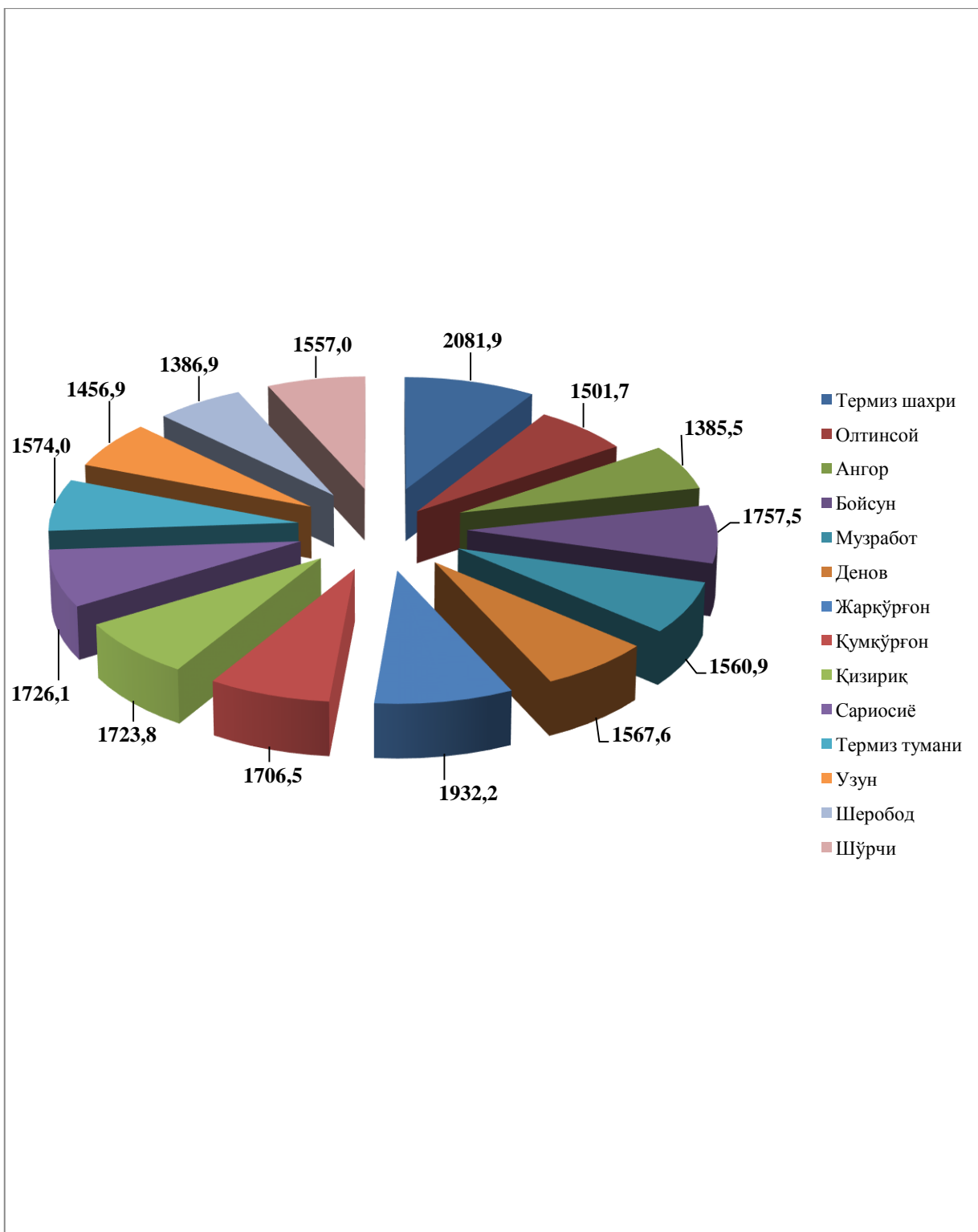
Ўртача ойлик номинал ҳисобланган иш ҳақи²2019 йил январь-июн ойларида Сурхондарё вилоятида ўртача ойлик номинал ҳисобланган иш ҳақи 1722,8 минг сўмни (иш ҳақиға устама, мукофот, рағбатлантириш хусусиятига эга тўловлар, компенсация ва ишланмаган вақт учун ҳақ қаби тўловлар киритилган, шунингдек унинг таркибида жисмоний шахслар даромад солиғи, ижтимоий суғурта ва касаба уюшмасига тўловлар ҳам мавжуд) ташкил этиб, 2018 йилнинг мос даврига нисбатан 131,0 % га ўсди.

Сурхондарё вилояти бўйича ўртача ойлик номинал ҳисобланган иш ҳақи
(қишлоқ хўжалиғи ва кичик тадбиркорлик субъектларидан ташқари)
(минг сўм)

	2018 йил	2019 йил	Ўсиш суръати, %
Сурхондарё вилояти	1314,9	1722,8	131,0
Термиз шаҳри	1648,9	2081,9	126,3
туманлар:			
Олтинсой	1070,4	1501,7	140,3
Ангор	1229,8	1385,5	112,7
Бойсун	1173,3	1757,5	149,8
Музработ	1624,1	1560,9	96,1
Денов	1292,5	1567,6	121,3
Жарқўрғон	1332,0	1932,2	145,1
Қумқўрғон	1131,7	1706,5	150,8
Қизирик	1086,2	1723,8	158,7
Сариосиё	1320,5	1726,1	130,7
Термиз	1166,5	1574,0	134,9
Узун	1080,6	1456,9	134,8
Шеробод	1103,5	1386,9	125,7
Шўрчи	1083,6	1557,0	143,7

² Бу ерда ва кейинги ўринларда дастлабки маълумотлар, қишлоқ хўжалиғи ва кичик тадбиркорлик субъектларисиз, қайта ҳисобланган

Сурхондарё вилояти бўйича ўртача ойлик номинал ҳисобланган иш ҳақи
 (қишлоқ хўжалиги ва кичик тадбиркорлик субъектларидан ташқари)
 (минг сўм)



**СУРХОНДАРЁ ВИЛОЯТИНИНГ
СТАТИСТИК АХБОРОТНОМАСИ
2019 ЙИЛ ЯНВАРЬ-ИЮНЬ**

Наширга масъул:

**Статистика фаолиятини ташкил этиш
ва йиғма ахборот-таҳлилий ишлар бўлими
тел. (0-376) 223-07-18**

Буюртма рақами №__ __ «__» 19й. Тираж __ нусха

**Сурхондарё вилояти статистика бошқармаси
Термиз ш., И.Каримов кўчаси 62а-уй**