

**ЎЗБЕКИСТОН РЕСПУБЛИКАСИ
ДАВЛАТ СТАТИСТИКА ҚЎМИТАСИ**

СУРХОНДАРЁ ВИЛОЯТИ СТАТИСТИКА БОШҚАРМАСИ

**СУРХОНДАРЁ ВИЛОЯТИНИНГ
СТАТИСТИК АХБОРОТНОМАСИ**

**2018 йил
ЯНВАРЬ-МАРТ**

Термиз – 2018

СЎЗ БОШИ

Сурхондарё вилоятининг статистик ахборотномаси Сурхондарёнинг ижтимоий–иқтисодий ривожланиши, иқтисодиёт тармоқлари ва ҳудудлар ҳолатини комплекс тавсифловчи вилоят статистика бошқармасининг чорақлик нашри ҳисобланади. Статистик ахборотномада 2018 йил январь-март ойлари яқунлари бўйича Сурхондарё вилоятининг асосий статистик кўрсаткичлари чоп этилган.

Ушбу нашрда 2018 йилнинг I чорагидан бошлаб, ҳисобот даври учун статистик кўрсаткичлар Европа ҳамжамиятининг Иқтисодий фаолият турлари статистик таснифлагичига (NACE Rev.2) асосланган Сурхондарё вилоятининг иқтисодий фаолият турлари умумдавлат таснифлагичи (ИФУТ–2) бўйича шакллантирилган ва тақдим этилган.

Шу билан бирга, мавжуд иқтисодий фаолият турларидан фойдаланишда ИФУТ–2 талаблари қўлланилган. Хусусан, фойдаланилаётган ёки қайта ишланаётган маҳсулотларни уларнинг янги турларига қайта шакллантиришга йўналтирилган барча фаолият турлари ишлаб чиқариш жараёнларига киритилган: тоғ-кон саноати ва очик конларни ишлаш, қайта ишлаб чиқариш саноати, электр, газ, буғ билан таъминлаш ва ҳавони кондициялаш, сув таъминоти, канализация тизими, чиқиндиларни йиғиш ва утилизация қилиш, қурилиш (таснифлагичнинг В,С,D,E,F секциялари). Қишлоқ хўжалиги ишлаб чиқаришини, иқтисодиёт тармоғи сифатида талқин қилишдаги тафовутни бартараф этиш мақсадида, янгиланган таснифлагичда қишлоқ хўжалиги фақатгина дехқончилик ва чорвачилик маҳсулотларини ишлаб чиқаришни ўз ичига олмай, балки ўрмон ва балиқ хўжаликлари маҳсулотларини ҳам ўз ичига олади (Секция А “Қишлоқ, ўрмон ва балиқ хўжалиги”).

Шунингдек, халқаро статистика амалиётига мувофиқ, иқтисодий трендларни янада аниқроқ таҳлил қилиш мақсадида, Ялпи ҳудудий маҳсулот тузилмасидаги иқтисодий фаолият турларининг улуш кўрсаткичлари ялпи қўшилган қийматга нисбатан келтирилган (яъни, ЯХМ ҳажмидан маҳсулотларга солиқлар ва субсидиялар чиқариб ташланган).

Нашр 10 та тематик қисмлардан ташкил топган бўлиб, у асосий макроиқтисодий индикаторларни, шунингдек ялпи ҳудудий маҳсулотни ишлаб чиқариш, корхоналар ва ташкилотлар, жумладан кичик тадбиркорлик субъектларининг иқтисодий фаолияти, инвестицион фаоллик, қишлоқ, ўрмон ва балиқ хўжалиги, саноат, қурилиш, бозор хизматларининг ривожланиш динамикаси тўғрисидаги статистика маълумотларини ўз ичига олади.

Статистика ахборотномасида саноат, қурилиш, қишлоқ хўжалиги, транспорт, ички ва ташқи савдо, улгуржи ва чакана савдо, нарх, меҳнат бозори ва демографик ҳолат тўғрисидаги таҳлилий маълумотлар кенг ёритилган.

Қисқартма ва шартли белгилар

ЯҲМ	–	ялпи ички маҳсулот	л.	–	литр
%.	–	фоиз	0,0	–	катта бўлмаган миқдор
млрд.	–	миллиард	м.	–	марта
млн.	–	миллион	–	–	кўрсаткичнинг йўқлиги
млн.АҚШ долл.	–	миллион АҚШ доллари	га.	–	гектар
кв.	–	квадрат	тн.	–	тонна
км.	–	километр	1), 2), 3), –	–	изоҳнинг мавжудлиги
м.	–	метр			

МУНДАРИЖА

Номи	бет.
АСОСИЙ ИҚТИСОДИЙ КЎРСАТКИЧЛАР	8
I. ЯЛПИ ХУДУДИЙ МАҲСУЛОТ	9–10
Ялпи худудий маҳсулотнинг тармоқлар бўйича таркиби	9
Ялпи худудий маҳсулотнинг вилоятлар ва тармоқлар бўйича тақсимланиши	10
II. САНОАТ	11–13
Саноат тармоғининг асосий кўрсаткичлари	11
Тайёр маҳсулотлар, бутловчи қисмлар ва материаллар ишлаб чиқаришни маҳаллийлаштириш дастурининг асосий кўрсаткичлари	11-13
III. ҚИШЛОҚ, ЎРМОН ВА БАЛИҚ ХЎЖАЛИГИ	14–19
Қишлоқ, ўрмон ва балиқ хўжалиги маҳсулот(хизмат)ларининг ҳажмлари	14–16
Дехқончилик ва Чорвачилик	16–19
IV. ИНВЕСТИЦИЯЛАР ВА ҚУРИЛИШ	20–23
Асосий капиталга киритилган инвестициялар	20–21
Ижтимоий соҳа объектларини қуриш	22-23
V. КИЧИК БИЗНЕС ВА ХУСУСИЙ ТАДБИРКОРЛИК	24–25
Кичик бизнес ва хусусий тадбиркорликнинг асосий кўрсаткичлари	24–25
VI. КОРХОНАЛАР ВА ТАШКИЛОТЛАР ФАОЛИЯТИНИНГ УМУМИЙ ТАЪРИФИ	26-29
корхона ва ташкилотлар иқтисодий фаолият турлари	26–29
VII. ТАШҚИ ИҚТИСОДИЙ АЛОҚАЛАР	31-34
экспорт-импорти таркиби	31-34
VIII. ТРАНСПОРТ	35-36
Юк ташиш, юк айланмаси ва йўловчи ташиш транспорт турлари	35-36
IX. ТОВАРЛАР ВА ХИЗМАТЛАР БОЗОРИ	36-38
Чакана товар айланмаси, бозор хизматлари	36-38
X. ДЕМОГРАФИЯ ВА МЕҲНАТ БОЗОРИ	39-44
Аҳолининг табиий ҳаракати, ўлим, туғилиш, никоҳ, ажралиш	39-44

Асосий иқтисодий кўрсаткичлар 2018 йил январь-март

	млрд. сўм	2018 йил январь-мартга нисбатан фоиз ҳисобида
Ялпи ҳудудий маҳсулот	2245,2	106,7
Саноат маҳсулоти	680,0	143,3
Истеъмол товарлари	204,4	103,7
Қишлоқ, ўрмон ва балиқ хўжалиги	751,5	102,4
Асосий капиталга киритилган инвестициялар	1026,4	201,3
Қурилиш ишлари	355,4	92,2
Юк айланмаси (млн. тн-км)	115,5	100,3
Йўловчи айланмаси (млн. йўловчи-км)	1155,8	101,7
Чакана товар айланмаси	1797,6	102,5
Хизматлар, жами	1190,1	106,0
Ташқи савдо айланмаси (млн. АҚШ долл)	123,2	135,0
Экспорт	28,0	98,2
Импорт	95,2	151,7
Сальдо (+;-)	-67,2	x

I. ЯЛПИ ҲУДУДИЙ МАҲСУЛОТ ИШЛАБ ЧИҚАРИШ

Дастлабки маълумотларга кўра, 2017 йил январь-мартда ишлаб чиқарилган ялпи ҳудудий маҳсулотнинг (ЯХМ) ҳажми 2245,1,6 млрд. сўмни ташкил этди ва 2016 йилнинг январь-мартга нисбатан ўсиш суръати 6,7 фоизга тенг бўлди.

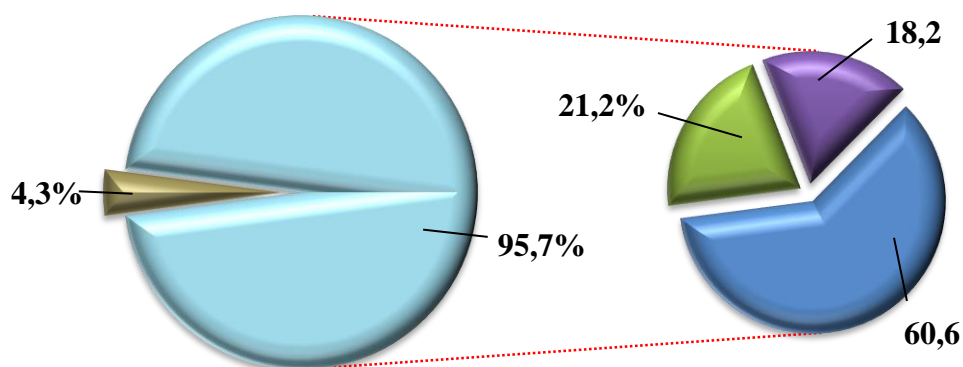
2018 йил январь-март ойларида ЯХМ дефлятор индекси 120,5 фоизни ташкил қилди.

январь-март ойларида вилоят ялпи ҳудудий маҳсулотининг иқтисодий фаолият турлари бўйича таркиби

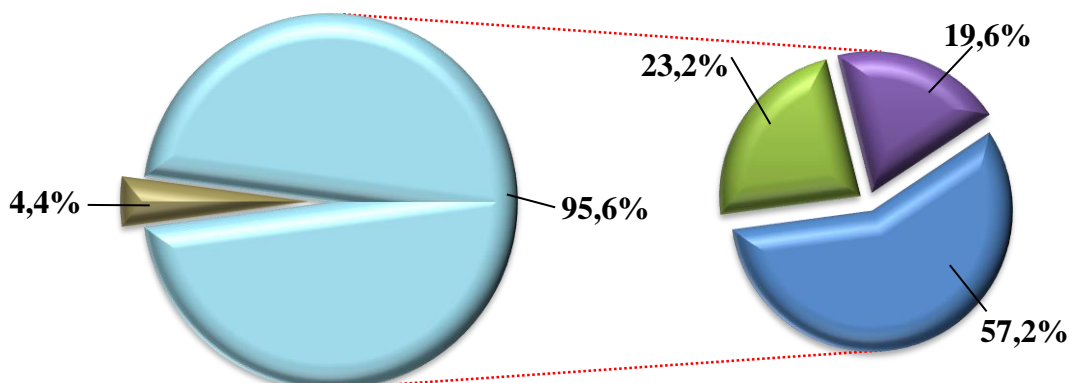
	<i>млрд.сўм</i>		<i>2017 йил январь-мартга нисбатан фоиз ҳисобида</i>
	<i>2017 йил</i>	<i>2018 йил</i>	
I. Ялпи ҳудудий маҳсулот, жами	1746,2	2245,1	106,7
<i>шу жумладан:</i>			
Тармоқларнинг ялпи қўшилган қиймати	1671,7	2145,6	106,7
Маҳсулотларга соф солиқлар	74,4	99,5	108,0
II. Тармоқларнинг ялпи қўшилган қиймати	1671,7	2145,6	106,7
Қишлоқ, ўрмон ва балиқ хўжалиги	353,8	498,3	102,4
Саноат (қурилишни қўшган ҳолда)	304,6	420,5	118,6
саноат	261,6	231,1	141,5
қурилиш	141,2	158,8	92,2
Хизматлар	1013,4	1226,3	104,6
савдо, яшаш ва овқатланиш бўйича хизматлар	271,5	334,6	101,2
ташиш ва сақлаш, ахборот ва алоқа хизматлари	161,2	175,7	104,8
бошқа хизматлари	580,7	716,0	106,1

январь-мартида ялпи ҳудудий маҳсулотнинг тармоқлар таркиби
(фоизда)

2017 йил



2018 йил



- Маҳсулотларга соф солиқлар
- Тармоқларнинг ялпи қўшилган қиймати
- Қишлоқ, ўрмон ва балиқ хўжалиги
- Саноат(қурилишни қўшган ҳолда)
- Хизматлар

Жорий йилнинг январь-март ойларида вилоят ялпи ҳудудий маҳсулотининг ўсиш суръатига асосий таъсири хизматлар (104,6%) тармоқларидаги ялпи қўшилган қиймат ҳиссасига тўғри келмоқда.

ЯХМ ишлаб чиқариш умумий ҳажмининг 51,1 фоизи кичик тадбиркорлик (бизнес) ҳиссасига тўғри келди, бу кўрсаткич 2017 йил январь-мартга нисбатан 2,5 фоизга камайди.

2017 йил январь-мартида ялпи ҳудудий маҳсулот ҳажмида хизматлар улуши 60,6 фоиз (2017 йил январь-мартида 57,2 фоиз)ни ташкил қилди.

II. САНОАТ

2018 йил январь-мартида саноат маҳсулоти ҳажми 680,0 млрд. сўмни ёки ўтган йилнинг шу даврига нисбатан ўсиш суръати 143,3 фоизни ташкил этди.

Ҳисобот даврида 204,4 млрд. сўмлик истеъмол товарлари ишлаб чиқарилиб, 2018 йил январь-сентябрига нисбатан 103,7 фоизни ташкил этди. Жумладан, 140,7 млрд. сўмлик озиқ-овқат, 8,4 млрд. сўмлик ароқ-вино ва пиво маҳсулотлари, 55,3 млрд. сўмлик ноозиқ-овқат моллари (2018 йил январь-сентябрига нисбатан мос равишда (102,4 фоиз, 101,9 фоиз ва 107,1 фоиз) ишлаб чиқарилди.

Тармоқлараро саноат кооперациясини ривожлантириш, тайёр маҳсулотлар, бутловчи қисмлар ва материаллар ишлаб чиқаришни маҳаллийлаштириш дастурини амалга ошириш доирасида тадбиркорлик субъектлари томонидан 2018 йилнинг январь-март ойларида 0,1 млрд. сўмлик маҳаллийлаштирилган маҳсулот ишлаб чиқарилди.

Иқтисодий фаолият турлари бўйича саноат маҳсулотларини ишлаб чиқариш (умумий ҳажмга нисбатан фоиз ҳисобида)



**2017 йил январь-мартида иқтисодий фаолият турлари бўйича саноат
маҳсулотини ишлаб чиқариш**

	<i>млрд. сўм</i>	<i>ўсиш суръати, фоиз ҳисобида</i>
Иқтисодий фаолиятнинг алоҳида турлари бўйича саноат маҳсулотлари ишлаб чиқариш ҳажми	680,0	143,3
Тоғ- кон саноати ва очик конларни ишлаш	65,7	114,4
<i>улардан:</i>		
Кўмир ва лигнит, хом нефт ва табиий газ қазиб олиш	17,7	112,6
Бошқалар	48,0	115,0
Қайта ишлаш саноати	552,1	147,3
<i>ундан:</i>		
Озиқ- овқат маҳсулотлари, ичимликлар тамаки маҳсулотлари ишлаб чиқариш	161,8	105,0
Тўқимачилик маҳсулотлари, кийимлар, тери ва унга тегишли маҳсулотлар ишлаб чиқариш	259,0	270,9
Ёғоч ва пўкак буюмлар, поҳол ва тўқиш учун материаллардан буюмлари, қоғоз ва қоғоз маҳсулотлари	1,4	101,5
Ёзилган материалларни нашр қилиш ва акс эттириш	0,9	104,8
Кокс ва нефтни қайта ишлаш маҳсулотлари ишлаб чиқариш	80,5	100,4
Кимё маҳсулотлари, резина ва пластмасса буюмлар ишлаб чиқариш	6,9	102,4
Асосий фармацевтика маҳсулотлари ва препаратлари ишлаб чиқариш	1,8	100,1
Бошқа нометалл минерал маҳсулотлар ишлаб чиқариш	6,4	122,6
Металлургия саноати	2,7	103,0

	<i>млрд. сўм</i>	<i>ўсиш суръати, фоиз ҳисобида</i>
Мебель ишлаб чиқариш	6,0	109,4
Машина ва ускуналарни таъмирлаш ва ўрнатиш, тайёр буюмлар ишлаб чиқариш	0,1	98,8
Электр, газ, буғ билан таъминлаш ва ҳавони кондициялаш	52,3	153,3
Сув билан таъминлаш; канализация тизими, чиқиндиларни йиғиш ва утилизация қилиш	9,9	121,2
Истеъмол товарларини ишлаб чиқариш	204,4	103,7
<i>шу жумладан:</i>		
озик-овқат товарлари	140,7	102,4
ноозик-овқат товарлари	55,3	107,1
Вино-арок ва пиво ичимликлари	8,4	101,9

Ш. ҚИШЛОҚ, ЎРМОН ВА БАЛИҚ ХЎЖАЛИГИ

2018 йилнинг январь-мартида ишлаб чиқарилган (кўрсатилган хизматлар) умумий ҳажми 751,5 млрд. сўмни ёки 2017 йилнинг шу даврига нисбатан 102,4 фоизни, шу жумладан, деҳқончилик ва чорвачиликда 736,5 млрд. сўмни, овчиликда 0,03 млрд. сўмни ва бу соҳаларда кўрсатилган хизматлар ҳажмида 10,0 млрд. сўмни, ўрмончилик хўжаликларида 2,4 млрд. сўмни (105,4 фоиз), балиқчилик хўжаликларида 2,6 млрд. сўмни (107,1 фоиз) ташкил қилди.

Қишлоқ хўжалиги маҳсулотлари ишлаб чиқариш ҳажмининг хўжаликлар тоифалари бўйича тақсимланиши
(умумий ҳажмга нисбатан фоиз ҳисобида)



Ҳосил йиғими. 2018 йил январь-март ойларида барча тоифадаги хўжаликлар томонидан 14979 тонна сабзавот (102,6 фоиз) етиштирилди.

Чорвачилик. 2018 йил 1 апрель ҳолатига 2017 йилнинг шу даврига нисбатан йирик шохли қорамоллар 104,5 фоизга (жами 876,8 минг бошни ташкил қилди), шу жумладан сигирлар 102,9 фоизга (330,8 минг бош), қўй ва эчкилар 104,5 фоизга (2161,4 минг бош), паррандалар 116,0 фоизга (3826,1 минг бошга) кўпайди.

Барча ҳудудларда чорвачилик маҳсулотлари (гўшт, сут, тухум) ишлаб чиқаришнинг ўсиши асосан деҳқон ва фермер хўжаликлари ҳисобига бўлиб, гўшт ишлаб чиқариш умумий ҳажмида уларнинг улуши 99,0 фоизни, сут ишлаб чиқаришда 99,6 фоизни, тухум ишлаб чиқаришда 59,3 фоизни ташкил этди.

2018 йил 1 апрель ҳолатига чорва моллари ва паррандалар бош сони

	<i>минг бош</i>	<i>ўсиш суръати, %</i>
Йирик шохли корамол	876,8	104,5
<i>шу жумладан:</i>		
Фермер хўжаликлари	47,5	97,2
Дехқон (аҳолининг шахсий ёрдамчи) хўжаликлари	817,6	104,8
Қишлоқ хўжалиги фаолиятини амалга оширувчи ташкилотлар	11,8	119,2
улардан сигирлар	330,8	102,9
<i>шу жумладан:</i>		
Фермер хўжаликлари	16,6	96,4
Дехқон (аҳолининг шахсий ёрдамчи) хўжаликлари	312,3	103,4
Қишлоқ хўжалиги фаолиятини амалга оширувчи ташкилотлар	2,0	83,3
Қўй ва эчкилар	2161,4	104,5
<i>шу жумладан:</i>		
Фермер хўжаликлари	338,2	120,7
Дехқон (аҳолининг шахсий ёрдамчи) хўжаликлари	1777,3	103,4
Қишлоқ хўжалиги фаолиятини амалга оширувчи ташкилотлар	45,9	66,2
Отлар, бош	14086	96,1
<i>шу жумладан:</i>		
Фермер хўжаликлари	2387	101,4
Дехқон (аҳолининг шахсий ёрдамчи) хўжаликлари	11372	94,8

	<i>минг бош</i>	<i>ўсиш суръати, %</i>
Қишлоқ хўжалиги фаолиятини амалга оширувчи ташкилотлар	327	105,8
Паррандалар	3826,1	116,0
<i>шу жумладан:</i>		
Фермер хўжаликлари	283,0	97,8
Дехқон (аҳолининг шахсий ёрдамчи) хўжаликлари	2308,7	104,6
Қишлоқ хўжалиги фаолиятини амалга оширувчи ташкилотлар	1234,4	154,0

Дехқон (аҳолининг шахсий ёрдамчи) хўжаликларида йирик шохли қорамолларнинг улуши 93,2 фоизни, фермер хўжаликларида эса 5,4 фоизни, шу жумладан, сигирлар мос равишда 94,4 ва 5,0 фоизни, қўй ва эчкилар 82,2 ва 15,6 фоизни, отлар 80,7 ва 16,9 фоизни, паррандалар 60,3 ва 7,4 фоизни ташкил этди.

2017 йилнинг январь-мартида барча тоифадаги хўжаликларда тирик вазн ҳисобида 31,4 минг тонна гўшт (2017 йилнинг январь-мартга нисбатан 2,2 фоизга кўп), 127,7 минг тонна сут (0,3 фоизга кўп), 76,6 млн. дона тухум (25,4 фоизга кўп) ишлаб чиқарилди.

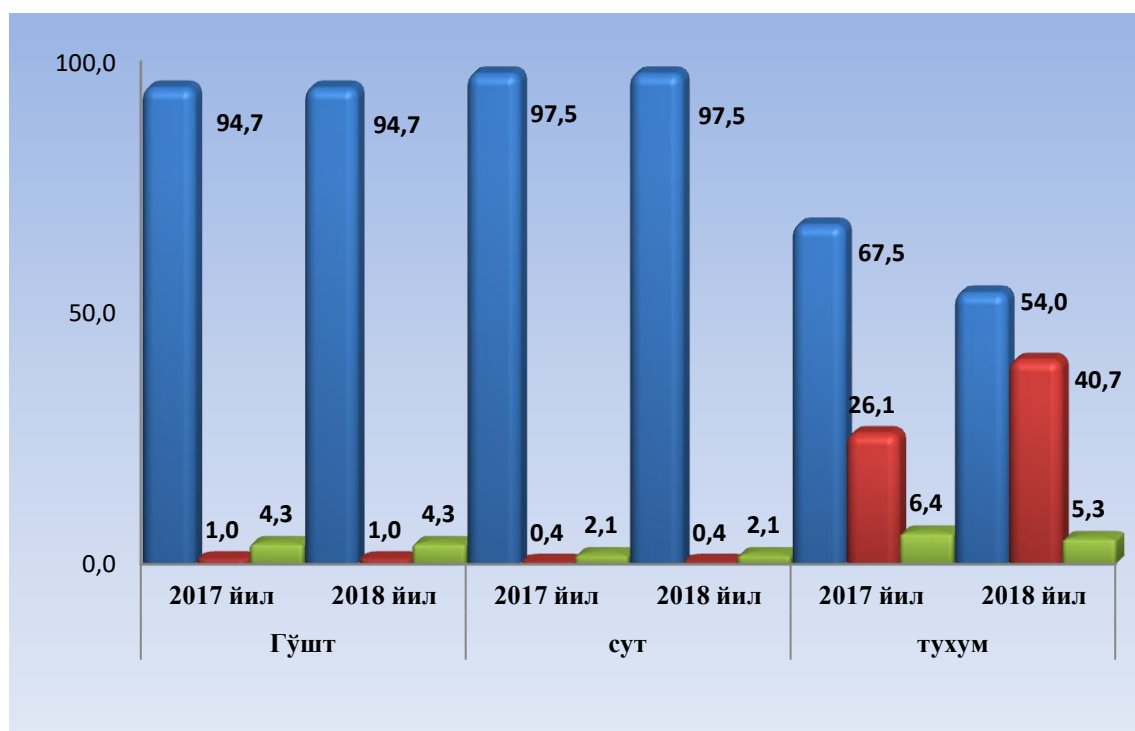
2018 йил январь-март ойларида ишлаб чиқарилган чорвачилик маҳсулотлари қуйидагича

	<i>миқдори</i>	<i>ўсиш суръати, %</i>
Гўшт (тирик вазнда), минг тн.	31,4	102,2
<i>шу жумладан:</i>		
Фермер хўжаликлари	1,3	101,3
Дехқон (аҳолининг шахсий ёрдамчи) хўжаликлари	29,7	102,2
Қишлоқ хўжалиги фаолиятини амалга оширувчи ташкилотлар	0,3	105,5
Сут, минг тн.	127,7	100,3
<i>шу жумладан:</i>		
Фермер хўжаликлари	2,6	97,4

	миқдори	ўсиш суръати, %
Дехқон (аҳолининг шахсий ёрдамчи) хўжаликлари	124,6	100,3
Қишлоқ хўжалиги фаолиятини амалга оширувчи ташкилотлар	0,5	109,7
Тухум, млн. дона	76,6	125,4
<i>шу жумладан:</i>		
Фермер хўжаликлари	4,0	103,9
Дехқон (аҳолининг шахсий ёрдамчи) хўжаликлари	41,3	100,4
Қишлоқ хўжалиги фаолиятини амалга оширувчи ташкилотлар	31,2	195,1

2017-2018 йиллар январь-март ойларида Чорвачилик маҳсулотлари ишлаб чиқариш таркиби

(ишлаб чиқариш умумий ҳажмига нисбатан фоиз ҳисобида)



- Дехқон (аҳолининг шахсий ёрдамчи) хўжаликлари
- Қишлоқ хўжалиги фаолиятини амалга оширувчи ташкилотлар
- Фермер хўжаликлари

Фермер хўжаликлари. 2018 йилнинг январь-мартида фермер хўжаликлари томонидан ишлаб чиқарилган (кўрсатилган хизматлар) қишлоқ хўжалиги маҳсулотлари ҳажми 91,8 млрд. сўмни ёки 2017 йилнинг шу даврига нисбатан 102,5 фоизни ташкил қилди. Қишлоқ хўжалиги маҳсулотлари умумий ҳажмида фермер хўжаликларининг улуши 12,2 фоизни ташкил этди.

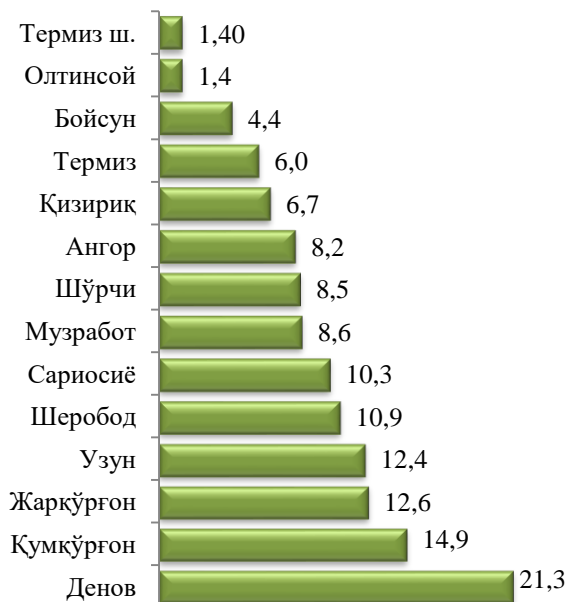
2018 йил 1 апрель ҳолатига фермер хўжаликларида 47,5 минг бош йирик шохли қорамол, шу жумладан 16,6 минг бош сигир, 338,2 минг бош қўй ва эчкилар, 2387 бош от, 283,0 минг бош паррандалар мавжуд.

2018 йил январь-март ҳолатига фермер хўжаликлари томонидан ишлаб чиқарилган асосий турдаги қишлоқ хўжалик маҳсулотлари

	<i>январь-март</i>				<i>2017 январь-мартга нисбатан фоиз ҳисобида</i>
	<i>2017 йил</i>		<i>2018 йил</i>		
	<i>тонна</i>	<i>ишлаб чиқариш умумий ҳажмидаги улуши, фоиз</i>	<i>тонна</i>	<i>ишлаб чиқариш умумий ҳажмидаги улуши, фоиз</i>	
Сабзавот	3764	25,8	3330	22,2	88,5
Гўшт, тирик вазнда	1327	4,3	1344	4,3	101,3
Сут	2715	2,1	2645	2,1	97,4
Тухум, минг дона	3888	6,4	4040	5,3	103,9

2018 йил январь-март ойларида чорвачилик маҳсулотлари ишлаб чиқариш таркиби туманлар кесимида

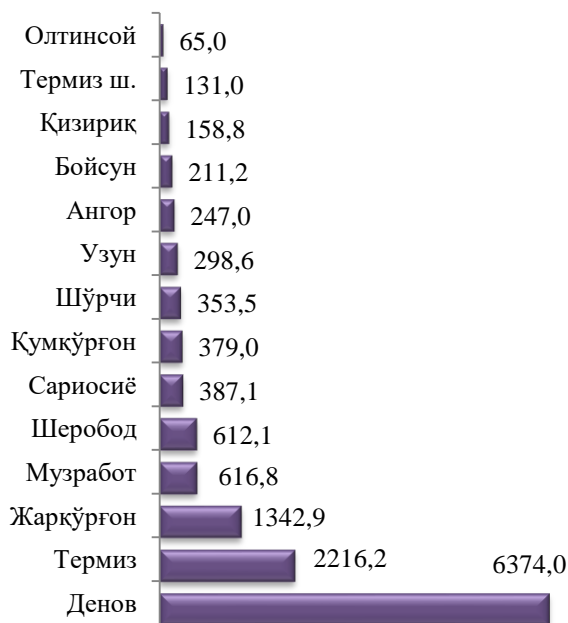
Соғиб олинган сўт (минг.тонн)



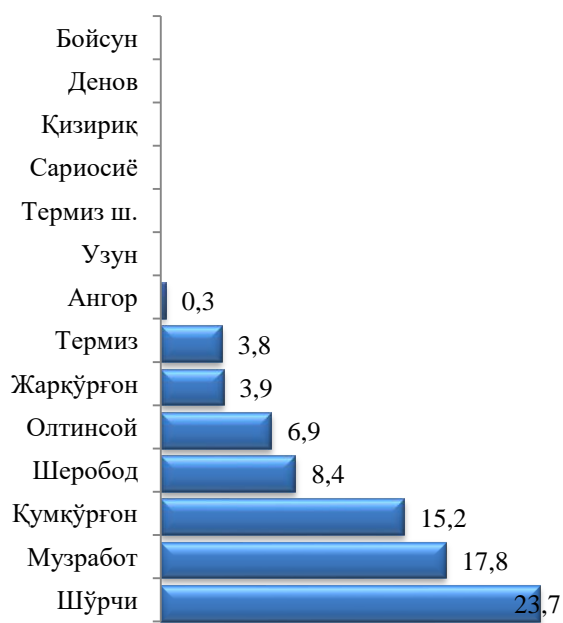
Гўшт ишлаб чиқариш (тирик вазин минг.тонн)



Олинган тухум (ўн минг.дона)



Қириб олинган жун (тонна)



IV. ИНВЕСТИЦИЯЛАР ВА ҚУРИЛИШ

2018 йил январь-мартида вилоятнинг асосий капиталини кўпайтиришга 1 трлн. 026,4 млрд. сўм миқдорида инвестициялар киритилди ва 2017 йил январь-мартига нисбатан ўсиш суръати 201,3 фоизни ташкил қилди.

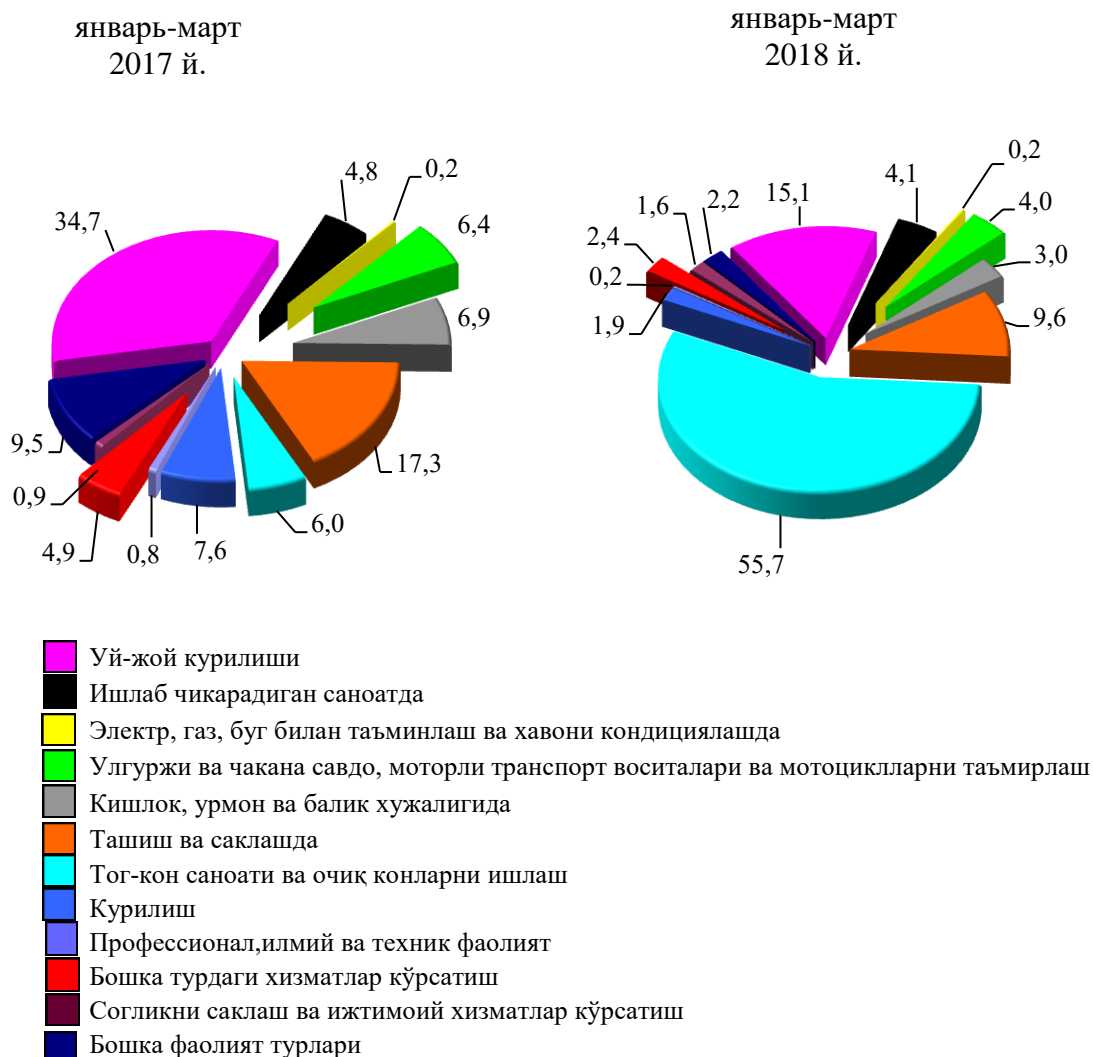
Молиялаштириш манбалари бўйича асосий капиталга киритилган инвестицияларнинг тақсимланиши

	млрд.сўм	ўсиш суръати, %	яқунга нисбатан фоиз
Асосий капиталга киритилган инвестициялар	1026,4	201,3	100,0
<i>шу жумладан:</i>			
Марказлашган инвестициялар:	312,0	223,8	30,5
бюджет маблағлари	14,0	31,3	1,4
давлат мақсадли фонд маблағлари	35,7	219,1	3,5
тикланиш ва тараққиёт фонди маблағлари	198,0	686,5	19,3
хукумат кафолати остида чет эл кредитлари	64,3	129,5	6,3
Марказлашмаган инвестициялар	714,4	192,8	69,5
корхоналарнинг ўз маблағлари	227,9	175,2	22,2
аҳоли маблағлари	108,2	63,7	10,5
тўғридан-тўғри хорижий инвестиция ва кредитлар	28,6	149,7	2,8
тижорат банк кредитлари ва бошқа қарз маблағлари	349,7	696,7	34,0

2018 йил январь-мартида асосий капиталга киритилган инвестицияларнинг технологик таркиби

	<i>жами</i>	<i>Давлат</i>	<i>Нодавлат</i>
Жами, млрд. сўм	1026,4	115,6	910,8
<i>шу жумладан: умумий ҳажмга нисбатан фоиз кўринишида</i>			
курулиш-монтаж ишлари	62,2	86,3	59,1
машина, ускуналар, транспорт воситалари ишлаб чиқариш ва хўжалик жиҳозлар	32,2	8,1	35,3
Бошқа харажатлар	5,6	5,6	5,6

Асосий капиталга киритилган инвестициялар ва кредитларни иқтисодий фаолият турлари бўйича
(умумий ҳажмга нисбатан фоиз ҳисобида)



Асосий капиталга киритилган инвестицияларнинг технологик таркибининг тузилиши 2017 йил январь-мартга нисбатан қурилиш-монтаж ишларнинг улуши 2,6 фоизли пунктга ва бошқа ҳаражатларнинг улуши 0,7 фоизли пунктга камайган, машина, ускуналар, транспорт воситалари, ишлаб чиқариш ва хўжалик жиҳозлар қиймати улуши 3,3 фоизли пунктга кўпайган.

	<i>Барча манбалар ҳисобидан</i>	
	<i>Фойдаланишга топширилди</i>	
	<i>жами</i>	<i>шу жумладан қишлоқ жойларда</i>
Уй–жой, умумий майдони <i>минг.кв.м</i>	141,7	90,0
<i>ундан:</i>		
якка тартибдаги уй–жойлар	141,1	89,5
якка тартибдаги уй–жойлар намунавий лойиҳалар бўйича шаҳар ва қишлоқ жойларда	0,6	0,5
Касалхоналар, <i>ётоқ ўрни</i>	-	-
Умумий таълим ва махсус мактаблар, <i>ўқувчилар ўрни</i>	-	-
Сув тармоқлари, <i>км</i>	1,2	1,2
Газ тармоқлари, <i>км</i>	-	-

2018 йил январь-мартга умумий майдони 141,7 минг кв.м. бўлган 1043 та (2017 йил январь-мартга нисбатан 70,0 фоиз), шу жумладан қишлоқ жойларида 90,0 минг кв.м. (59,7 фоиз) уй-жой фойдаланишга топширилди. Ноишлаб чиқариш соҳасига киритилган инвестициялар ҳажмидан 154,9 млрд. сўми ёки ноишлаб чиқариш соҳасига киритилган инвестициялар ҳажмидан 76,5 фоизи уй-жой қурилишида ўзлаштирилди.

Соғлиқни сақлаш объектларини қуриш ва реконструкция ишларида 16,4 млрд. сўмлик инвестициялар ўзлаштирилди, бу ноишлаб чиқариш соҳасига йўналтирилган инвестицияларнинг 8,1 фоизини ташкил қилди.

Коммунал қурилиш соҳасида 1,2 км узунликдаги ичимлик суви ишга туширилди, бу 2017 йил январь-мартга нисбатан мос равишда 171,4 фоизни ташкил қилди.

Ичимлик суви тармоқлари қурилишига аҳоли маблағлари ҳисобига 1,4 млн. сўм миқдорида инвестициялар ўзлаштирилди.

Мулкчилик шакллари бўйича қурилиш ташкилотларининг ўз кучлари билан бажарган қурилиш ишлари тақсимоги
(умумий ҳажмга нисбатан фоиз ҳисобида)



Қурилиш фаолияти. 2018 йил январь-мартда 355,4 млрд. сўмлик қурилиш ишлари бажарилиб, 2017 йилнинг шу даврига нисбатан ўсиш суръати 92,2 фоизни ташкил этди.

Қурилиш ишлари умумий ҳажмининг 75,2 фоизи бинолар ва иншоотларни қуриш бўйича қурилиш ишлари, 16,1 фоизи фуқаролик қурилиши объектларини қуриш бўйича қурилиш ишлари ва 8,7 фоизи ихтисослаштирилган қурилиш ишларига тўғри келди. Шу жумладан умумий ҳажмдан 85,7 фоизи янги қурилиш, реконструкция ва кенгайтириш ҳамда техник жиҳатдан қайта жиҳозлашга тўғри келади.

Нодавлат мулкчилик шаклидаги ташкилотлар томонидан 348,9 млрд. сўмлик қурилиш ишлари амалга оширилиб, жами қурилиш ишлари ҳажмидаги улуши 98,2 фоизни (2017 йил январь-декабрга нисбатан ўсиш суръати 95,3 фоизни) ташкил қилди.

V. КИЧИК (БИЗНЕС) ВА ТАДБИРКОРЛИК

2018 йил 1 апрель ҳолатига рўйхатга олинган жами кичик тадбиркорлик (бизнес) субъектларининг сони 11764 тани ташкил қилди.

2017 йил январь-мартида ялпи ҳудудий маҳсулотнинг 51,1 фоизи (2017 йил январь-мартида 53,6 фоиз) кичик бизнес субъектлари томонидан ишлаб чиқарилди.

2018 йилнинг январь-мартида кичик тадбиркорлик (бизнес) субъектлари томонидан:

- саноат маҳсулоти ишлаб чиқариш ҳажми 220,7 млрд. сўмни (жами саноат ишлаб чиқаришининг 32,5 фоизи) ёки 2017 йилнинг январь-мартига нисбатан 100,5 фоизни ташкил қилди;

2018 йилнинг январь-мартида кичик тадбиркорлик субъектлари маҳсулоти (ишлар, хизматлар) умумий ҳажмидаги хусусий тадбиркорликнинг (фуқаролар мулки) улуши

	<i>Кичик тадбиркорлик субъектлари маҳсулоти (иш, хизмат) ҳажми, млрд.сўм</i>	<i>Кичик тадбиркорлик субъектлари маҳсулоти (иш, хизмат) ҳажмида хусусий сектор улуши, % ҳисобида</i>
Қишлоқ, ўрмон ва балиқ хўжалиги	745,7	99,9
Саноат	220,7	32,5
Қурилиш	309,9	87,2
Чакана савдо	1645,9	81,9
Юк ташиш, млн тн.	4,3	30,2
Йўловчи ташиш, млн.киши	43,3	82,7
Экспорт, млн. АҚШ долл.	19,5	0,1
Импорт, млн. АҚШ долл.	80,8	3,8

- 745,7 млрд. сўмлик қишлоқ, ўрмон ва балиқ хўжаликлари маҳсулотлари ишлаб чиқарилган (кўрсатилган хизматлар) бўлиб, ўсиш суръати 102,7 фоизни ташкил қилди.

- 227,0 млрд. сўмлик инвестициялар (умумий инвестициялар ҳажмининг

22,1 фоизи) ўзлаштирилди ва 2017 йилнинг январь-мартига нисбатан ўсиш суръати 110,2 фоизни ташкил қилди.

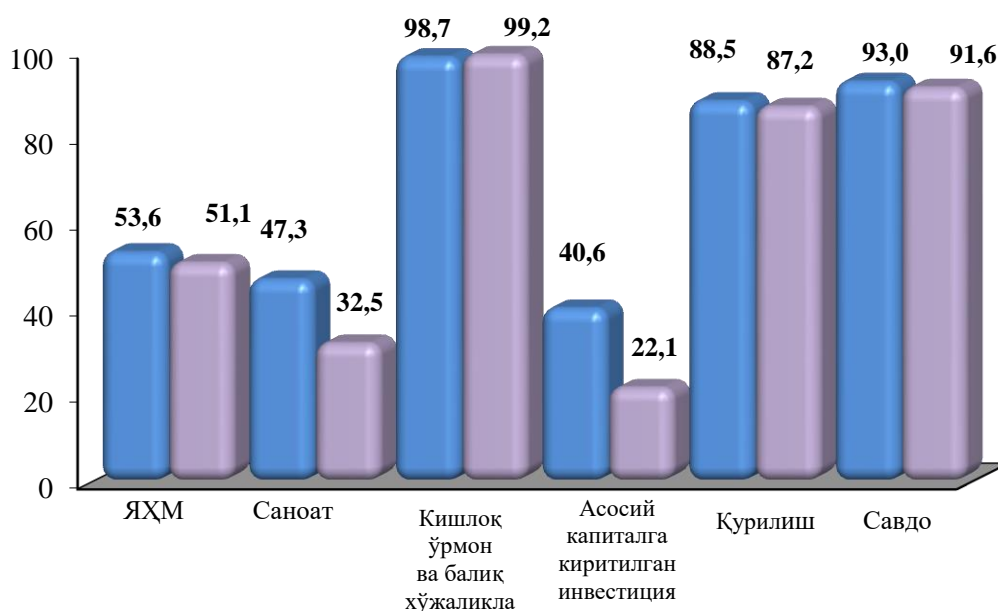
- 309,9 млрд. сўмлик қурилиш ишлари (қурилиш ишлари умумий ҳажмининг 87,2 фоизи) бажарилди ва 2017 йилнинг январь-мартига нисбатан ўсиш суръати 90,6 фоизни ташкил қилди.

- автомобил транспорти юк айланмаси 4,9 фоизга (вилоят жами автомобил транспорти юк айланмаси 85,6 фоизи), йўловчи айланмаси эса 2,7 фоизга (умумий йўловчи айланмасининг 96,6 фоизи) кўпайди;

чакана товар айланмаси умумий ҳажмининг 91,6 фоизи ёки 1 трлн. 645,9 млрд. сўмни (ўсиш 100,9 фоиз), хизматлар умумий ҳажмининг мос равишда 73,8 фоизи ёки 878,5 млрд. сўми (ўсиш 101,5 фоиз) шакллантирилди;

- 19,5 млн. АҚШ доллари (умумий экспорт ҳажмининг 69,6 фоизи) миқдорида маҳсулотлар (товар ва хизматлар) экспорт қилинди, 80,8 млн. АҚШ доллари (умумий импорт ҳажмининг 84,9 бараварга) миқдорида маҳсулотлар (товар ва хизматлар) импорт қилинди.

Ялпи ҳудудий маҳсулот ва иқтисодий тармоқлари маҳсулоти (ишлар, хизматлар) умумий ҳажмида кичик тадбиркорлик (бизнес) улушининг ўзгариши (умумий ҳажмга нисбатан фоиз ҳисобида)



VI. КОРХОНАЛАР ВА ТАШКИЛОТЛАР ФАОЛИЯТИНИНГ УМУМИЙ ТАЪРИФИ (фермер ва деҳқон хўжаликларисиз)

Корхоналар ва ташкилотлар ягона давлат регистри маълумотларига кўра, 2018 йил 1 апрель ҳолатига рўйхатга олинган юридик шахслар сони 15387 тани ташкил қилиб, шундан 14561 таси ёки 94,6 фоизи фаолият кўрсатмоқда.

Иқтисодий фаолият турлари бўйича рўйхатга олинган корхона ва ташкилотларнинг асосий қисми савдо 3661 та (23,8 фоизи), саноат 1795 та (11,7 фоизи), қурилиш 1671 та (10,8 фоизи), қишлоқ ва ўрмон хўжалиги 1135 та (7,4 фоизи) яшаш ва овқатланиш бўйича хизматлар 1132 та (7,0 фоизи), ташиш ва сақлаш 722 та (4,7 фоизи) соҳаларига тўғри келади.

2017 йилнинг 1 апрель ҳолатига рўйхатга олинган ҳамда фаолият кўрсатаётган корхона ва ташкилотлар иқтисодий фаолият турлари бўйича

	Рўйхатга олинганлар		Фаолият кўрсатаётганлар	
	бирлик	яқунга нисбатан фоизда	бирлик	яқунга нисбатан фоизда
Жами	15387	100,0	14561	100,0
<i>шу жумладан:</i>				
қишлоқ, ўрмон ва балиқ хўжалиги	1135	7,4	1014	7,0
саноат	1795	11,7	1718	11,8
қурилиш	1671	10,8	1620	11,1
савдо	3661	23,8	3447	23,7
ташиш ва сақлаш	722	4,7	691	4,7
яшаш ва овқатланиш бўйича хизматлар	1132	7,4	1070	7,3
ахборот ва алоқа	232	1,5	218	1,5
соғлиқни сақлаш ва ижтимоий хизматлар кўрсатиш	265	1,7	259	1,8
бошқа турдаги хизматлар кўрсатиш	4774	31,0	4524	31,1

Рўйхатга олинган корхоналар умумий сонининг 82,5 фоизи нодавлат мулки шаклидаги корхоналар, шундан 36,4 фоизи хусусий корхоналар, 0,5 фоизи чет эл сармояси иштирокидаги корхоналар, 45,4 фоизи бошқа корхоналар улушига тўғри келди.

Рўйхатга олинган хўжалик юритувчи субъектлар-юридик шахслар мулкчилик шакллари

(1 апрель ҳолатига, умумий сонига нисбатан фоиз ҳисобида)



2018 йил январь-мартида жами 1083 та янги корхона ва ташкилотлар рўйхатга олинган (шундан кичик бизнес субъектлари - 959 та). Уларнинг асосий қисми Термиз шаҳри (вилоят бўйича рўйхатга олинган жами корхона ва ташкилотларнинг 13,7 фоизи), Денов (14,5 фоиз), Шўрчи (10,6 фоиз), Қумқўрғон (8,0 фоиз), Қизирик (7,0 фоиз) туманларига тўғри келди.

**Рўйхатга олинган юридик шахсларни мулкчилик шакллари бўйича
тақсимлаш (2018 йил 1 апрель ҳолатига)
(фермер ва деҳқон хўжаликларисиз)**

	Жами, бирлик	Умумий сонга нисбатан, фоиз ҳисобида		
		давлат	нодавлат	шундан хусусий
Вилоят бўйича:	15387	17,5	82,5	36,5
<i>шаҳар:</i>				
Термиз	2996	10,0	90,0	36,7
<i>туманлар:</i>				
Ангор	751	17,2	82,8	34,9
Бойсун	742	19,3	80,7	31,9
Денов	1847	19,3	80,7	31,9
Жарқўрғон	1194	16,2	83,8	37,6
Қумқўрғон	971	16,6	83,4	37,0
Қизирик	792	24,7	75,3	29,3
Музработ	630	21,7	78,3	36,5
Олтинсой	643	28,6	71,4	33,3
Сариосиё	893	23,1	76,9	37,3
Термиз	1044	11,8	88,2	34,5
Узун	906	20,1	79,9	51,4
Шеробод	995	18,6	81,4	39,4
Шўрчи	983	18,7	81,3	28,5

Иқтисодий фаолият турлари бўйича янги рўйхатга олинган корхона ва ташкилотларнинг 22,6 фоизи савдо, 12,8 фоизи саноат ва 10,3 фоизи қурилиш соҳаларига тўғри келади.

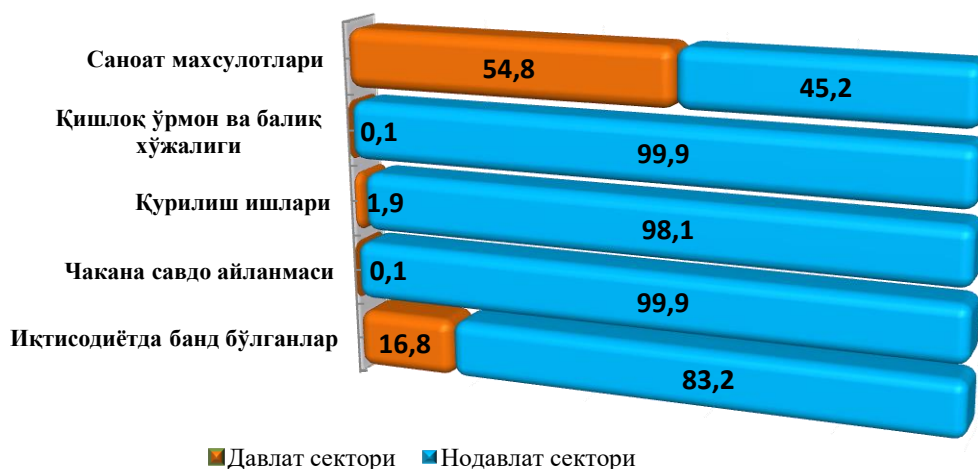
Ҳисобот даврида 113 та корхона ва ташкилотлар фаолияти тугатилган бўлиб, улардан 30 таси (жами фаолияти тугатилганларнинг 26,5 фоизи) ихтиёрий тугатилиш тартибини қўллаш орқали тугатилган.

Кичик корхоналар ва микрофирмалар сони
(фермер ва деҳқон хўжаликларисиз)

(бирлик)

	2018 йилнинг 1 апрелига рўйхатга олинган	2018 йилнинг январь - мартда	
		ташкил топди	туғатилди
Вилоят бўйича:	11764	959	108
<i>шаҳар:</i>			
Термиз	2499	139	26
<i>туманлар:</i>			
Ангор	576	72	13
Бойсун	564	43	6
Денов	1450	146	6
Жарқўрғон	930	64	1
Қумқўрғон	678	63	3
Қизириқ	539	63	13
Музработ	452	49	3
Олтинсой	410	25	3
Сариосиё	619	43	2
Термиз	887	47	4
Узун	660	35	0
Шеробод	756	56	8
Шўрчи	744	114	20

**2018 йил январь-мартда иқтисодий фаолият турлари бўйича маҳсулот
ишлаб чиқаришда ҳамда аҳоли бандлиги бўйича давлат ва нодавлат
секторларининг нисбати**
(умумий ҳажмга нисбатан фоиз ҳисобида)



■ Давлат сектори ■ Нодавлат сектори

VII. ТАШҚИ ИҚТИСОДИЙ АЛОҚАЛАР

2018 йилнинг январь-мартида ташқи савдо айланмаси 123,2 млн. АҚШ долларини, жумладан 28,0 млн. АҚШ долларини - экспорт операциялари, 95,2 млн. АҚШ долларини - импорт операциялари ташкил этди. Ташқи савдо айланмасининг сальдоси -67,2 млн. АҚШ долларини ташкил қилди.

2018 йилнинг январь-мартида МДХ ва бошқа давлатлар кесимида вилоятнинг ташқи савдо айланмаси (минг АҚШ доллари)

	январь-март		2017 йил январь-мартга нисбатан фоиз ҳисобида
	2017 й.	2018 й.	
Ташқи савдо айланмаси	91223,8	123193,2	135,0
<i>шу жумладан:</i>			
МДХ давлатлари	21975,2	38177,2	173,7
бошқа давлатлар	69248,6	85016,0	122,8
Экспорт	28454,2	27950,3	98,2
<i>шу жумладан:</i>			
МДХ давлатлари	6082,0	8580,2	141,1
бошқа давлатлар	22372,2	19370,1	86,6
Импорт	62769,6	95242,9	151,7
<i>шу жумладан:</i>			
МДХ давлатлари	15893,2	29597,0	186,2
бошқа давлатлар	46876,4	65645,9	140,0

**2017-2018 йил январь-мартида вилоят ташқи савдо айланмасида
МДХ ва бошқа давлатларнинг улуши**



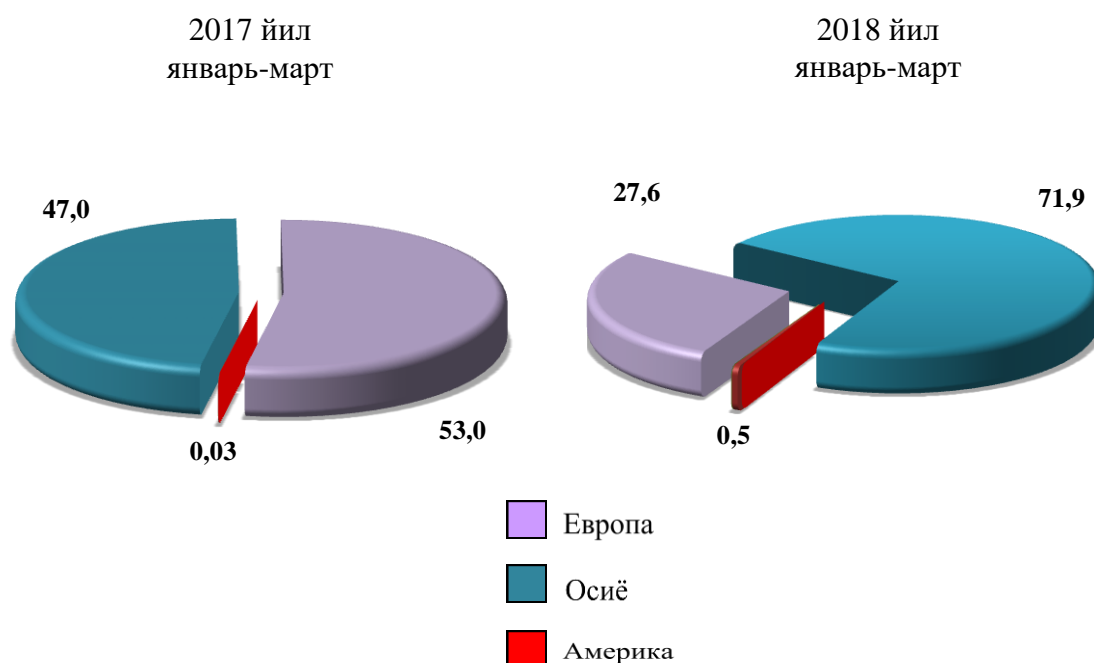
■ МДХ давлатлари
■ Бошқа давлатлар

2017 йилнинг январь-мартида вилоят экспорт-импорти таркиби

	Экспорт ва импортнинг умумий ҳажмидаги улуши, фоиз ҳисобида		Ҳажмидаги ўзгариш, фоиз ҳисобида
	2017 йил январь-март	2018 йил январь-март	2017 йил январь-мартга нисбатан фоиз ҳисобида
Экспорт таркиби	100,0	100,0	98,2
пахта толаси	5,7	1,1	19,0
озиқ-овқат маҳсулотлари	77,1	76,1	97,0
энергия манбалари маҳсулотлари	1,0	3,4	3,4 м
машина ва ускуналар		0,1	
Хизматлар	2,0	2,1	103,1

	Экспорт ва импортнинг умумий ҳажмидаги улуши, фоиз ҳисобида		Ҳажмидаги ўзгариш, фоиз ҳисобида
	2017 йил январь-март	2018 йил январь-март	2017 йил январь-мартга нисбатан фоиз ҳисобида
Бошқалар	14,2	17,2	118,3
Импорт таркиби	100,0	100,0	151,7
озик-овқат маҳсулотлари	8,2	23,4	4,4 м
кимё маҳсулотлари ва ундан тайёрланган буюмлар	7,6	7,7	153,6
энергия манбалари маҳсулотлари	0,1	0,5	5,1 м
қора ва рангли металллар	18,9	2,8	22,6
машина ва усқуналар	58,7	57,4	148,4
Бошқалар	6,5	8,1	189,4

Ташқи савдо айланмасининг қитъалар бўйича таркиби
(умумий ҳажмга нисбатан фоиз ҳисобида)

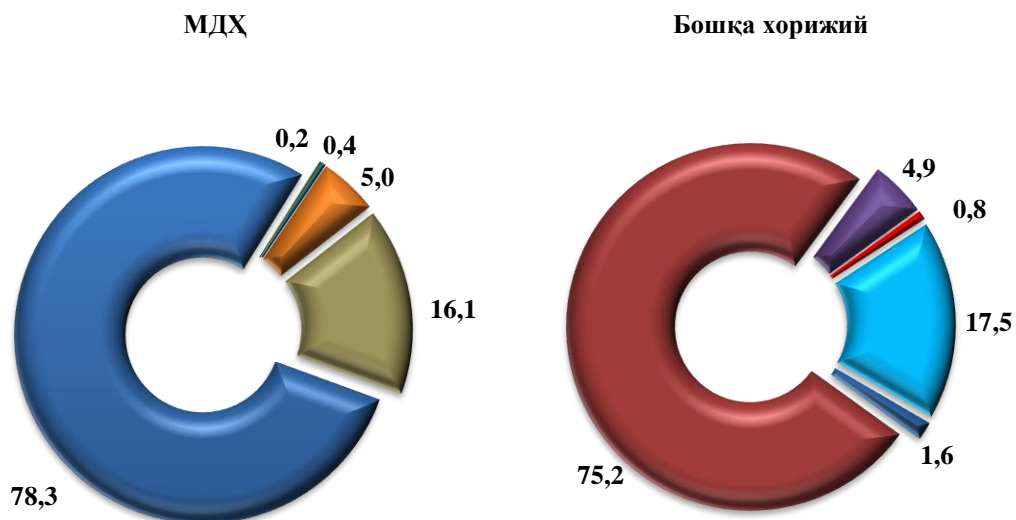


**2018 йилнинг январь-мартда вилоят ташқи савдо айланмасида
катта улушга эга бўлган давлатлар билан товар айланмаси**

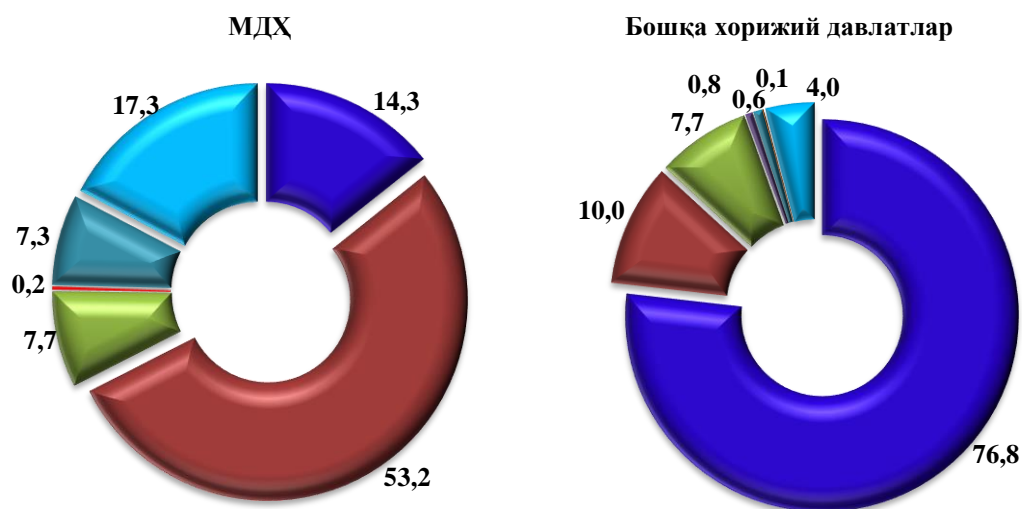
	<i>Вилоят товар айланмасида улуши, фоиз ҳисобида</i>	<i>2017 йил январь-мартга нисбатан фоиз ҳисобида</i>
Казахстан	13,7	2,8 м
Республика Корея	13,5	35,5 м
Китай	10,7	98,3
Афганистан	10,5	95,3
Туркия	10,4	5,2 м
Россия	9,3	97,3
Германия	7,9	5,5 м
Пакистан	4	4,0 м
Таджикистан	3,6	41,4 м
Украина	3,6	2,2 м
Латвия	2,4	2053,3 м
Япония	1,6	39,5 м
Израиль	1,2	167,4
Польша	1,2	107,5
Литва	1,0	5,3
Вьетнам	0,8	13,5 м
Индия	0,8	49,4
Италия	0,8	6,5 м
Аргентина	0,4	-
Иран, Исламская Республика	0,4	19,1
Беларусь	0,3	77,5
Венгрия	0,2	-
Кыргызстан	0,2	58,3
Объединенные Арабские Эмираты	0,2	9,7
Словения	0,2	-
Чешская Республика	0,1	18,3
Австрия	0,1	78,3
Азербайджан	0,1	197,6
Грузия	0,1	3,6 м
Испания	0,1	103,2
Молдова, Республика	0,1	-
Румыния	0,1	3,6 м
Соединенные Штаты Америки	0,1	5,1 м
Тайвань (провинция Китая)	0,1	-
Бошқа давлатлар	0,3	6,1

2017 йил январь-мартда МДХ ва бошқа хорижий давлатлар билан амалга оширилган ташқи савдо таркиби

Экспорт



Импорт



- Пахта толаси
- Озик-овкат маҳсулотлари
- Кимё ва пластмасса маҳсулотлари
- Энергия манбалари
- Кора ва рангли металллар
- Машина ва усқуналар
- Хизматлар
- Бошкалар

VIII. ТРАНСПОРТ

Юк ташиш. 2018 йил январь-мартида барча транспорт турлари томонидан 6,5 млн. тонна юк ташилган бўлиб, бу 2017 йилнинг шу даврига нисбатан 106,9 фоизга кўп.

Юк айланмаси барча транспорт турлари томонидан 115,5 млн. тн-км. ни ташкил қилди ва 100,3 фоизга кўпайди.

Юк ташиш ва юк айланмаси транспорт турлари бўйича қуйидагича ифодаланади

	2018 йил январь-март	2017 йил январь-мартга нисбатан фоиз ҳисобида
Ташилган юк, млн. тн	6,5	106,9
<i>шу жумладан:</i>		
автомобил транспортида	6,5	106,9
Юк айланмаси, млн. тн-км	115,5	100,3
<i>шу жумладан:</i>		
автомобил транспортида	115,5	100,3

Транспорт турлари бўйича йўловчи ташиш ва йўловчи айланмаси

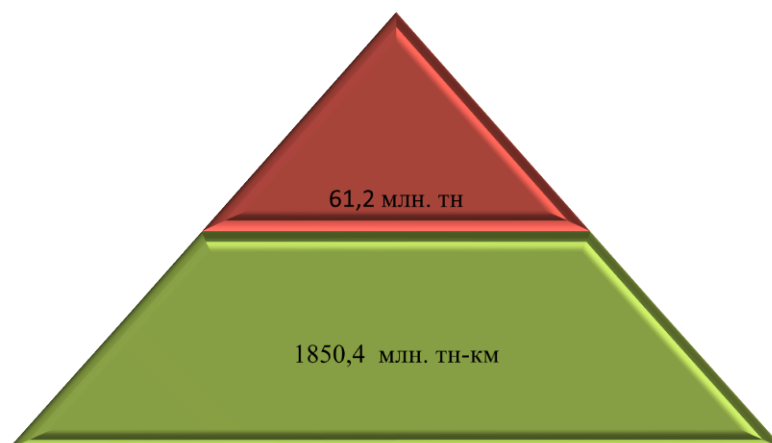
	2017 йил январь-март	2018 йил январь-мартга нисбатан фоиз ҳисобида
Транспортда ташилган йўловчилар, млн. киши	45,3	100,2
шу жумладан, автомобил транспортида	45,3	100,2
Йўловчи айланмаси, млн. йўловчи-км	1155,8	101,7
шу жумладан, автомобил транспортида	1155,8	101,7

Якка тартибдаги тадбиркорларнинг автомобил транспортининг юк айланмаси 2017 йил январь-мартга нисбатан 1,1 фоизга кўпайди ва 1,3 млн. тн-км.ни ташкил қилди. Юк айланмасининг умумий ҳажмида хусусий юк ташувчиларнинг улуши 67,0 фоизни ташкил этди (2018 йил январь-мартда 65,6 фоиз).

Йўловчи ташиш. 2018 йил январь-мартда барча транспорт турлари томонидан 45,3 млн. киши ташилган бўлиб, бу кўрсаткич 2017 йилнинг шу даврига нисбатан 100,2 фоизга кўпайган. Йўловчи ташиш айланмаси ушбу даврда 1,7 фоизга бажарилиб, 1155,8 млн. йўловчи-км. ни ташкил қилди.

Хусусий йўловчи ташувчилар автомобил транспортда йўловчи айланмаси 2017 йил январь-мартга нисбатан 1,8 фоизга кўпайди ва 1033,5 млн. йўловчи-км.ни ташкил қилди. Йўловчи айланмасининг умумий ҳажмида хусусий йўловчи ташувчиларнинг улуши 89,4 фоизни ташкил этди (2018 йил январь-мартда 89,3 фоиз).

Юк ташиш ва юк айланмаси транспорт турлари бўйича қуйидагича ифодаланади



- Ташилган юк
- Юк айланмаси

IX. ТОВАРЛАР ВА ХИЗМАТЛАР БОЗОРИ

2018 йил январь-мартида чакана товар айланмаси 1 трлн.797 млрд. 567,5 млн. сўмни ташкил этди ва ўтган йилнинг шу даврига нисбатан 2,5 фоизга ўсди.

Хўжалик юритувчи субъектларнинг мулкчилик шакллари бўйича чакана товар айланмаси

	<i>млрд. сўм</i>	<i>2017 йил январь-мартга нисбатан фоиз ҳисобида</i>	<i>Яқунга нисбатан фоиз ҳисобида</i>
Жами	1797,6	102,5	100,0
<i>шу жумладан:</i> мулкчилик шакллари бўйича			
давлат мулки	0,4	46,2	0,02
нодавлат мулки	1797,2	102,5	99,98
ундан фуқароларнинг хусусий мулки	1347,6	92,4	75,0

Савдо корхоналарининг чакана савдо айланмаси ҳажми 2018 йил январь-мартида 151,7 млрд. сўмни ташкил қилиб, ўтган йилнинг шу даврига нисбатан 24,2 фоизга ошган.

Якка тартибдаги тадбиркорликнинг жами чакана савдо ҳажми жорий йил январь-март ойларида 1489,4млрд. сўмни ташкил этиб, ўтган йилнинг шу даврига нисбатан 1,4 фоизга ошган.

2018 йил январь-мартида чакана савдо айланмаси таркиби

	<i>млрд. сўм</i>	<i>2017 йил январь-мартга нисбатан фоиз ҳисобида</i>	<i>Яқунга нисбатан фоиз ҳисобида</i>
Чакана товар айланмаси	1797,6	102,5	100,0
<i>шу жумладан:</i>			
савдо корхоналари	151,7	124,2	8,4
Якка тартибдаги тадбиркорлик	1489,4	101,4	82,9
уюлмаган сектор (ташкил этилмаган савдо фаолияти)	156,5	96,5	8,7

Умумий овқатланиш соҳасининг товар айланмаси 29,5 млрд. сўмга етди ёки 2018 йил январь-мартга нисбатан 8,7 фоизга ўсди.

Чакана савдо (умумовқатланиш фаолиятини қўшган ҳолда) аҳоли жон бошига нисбатан ҳисоблаганда 0,4 фоизга ошди ва 713,5 минг сўмни ташкил этди (2017 йил январь-март ойиларида 579,0 минг сўмни ташкил этган).

2018 йил январь-мартида бозор хизматлари ишлаб чиқаришнинг иқтисодий фаолият турлари бўйича ҳажми 1190,1 млрд. сўмни, шу жумладан қишлоқ жойларида 389,4 млрд. сўм ёки умумий кўрсатилган хизматлар ҳажмининг 32,7 фоизини ташкил қилди. 2018 йил январь-мартга нисбатан ўсиш 106,0 фоизга етди

Бозор хизматлари ишлаб чиқаришнинг иқтисодий фаолият турлари бўйича тақсимланиши 2018 йилнинг январь-мартида

	млрд. сўм	2017 йил январь-мартга нисбатан фоиз ҳисобида	яқунга нисбатан фоиз ҳисобида
Жами хизматлар	1190,1	106,0	100,0
<i>Шу жумладан:</i>			
хизмат турлари бўйича			
алоқа ва ахборотлаштириш хизмати	77,6	115,1	6,5
молиявий хизматлар	132,7	139,1	11,2
транспорт хизмати	211,2	101,1	17,7
<i>шу жумладан:</i> автотранспорт хизматлари	204,6	101,0	17,2
яшаш ва овқатланиш хизматлари	46,4	108,0	3,9
савдо хизматлари	490,5	100,3	41,2
кўчмас мулк билан боғлиқ бўлган хизматлар	36,9	103,7	3,1

	млрд. сўм	2017 йил январь-мартга нисбатан фоиз ҳисобида	яқунга нисбатан фоиз ҳисобида
таълим соҳасидаги хизматлар	37,0	131,1	3,1
соғлиқни сақлаш соҳасидаги хизматлар	11,8	107,9	1,0
ижара ва прокат хизматлари	29,6	105,3	2,5
компьютерларни ва маиший товарларни таъмирлаш хизматлари	38,4	101,1	3,2
бошқа шахсий хизматлар	39,7	100,5	3,3
меъморчилик, муҳандислик изланишлари, техник синовлар ва таҳлил соҳасидаги хизматлар	8,8	137,8	0,7
бошқа турдаги хизматлар	29,5	91,8	2,5

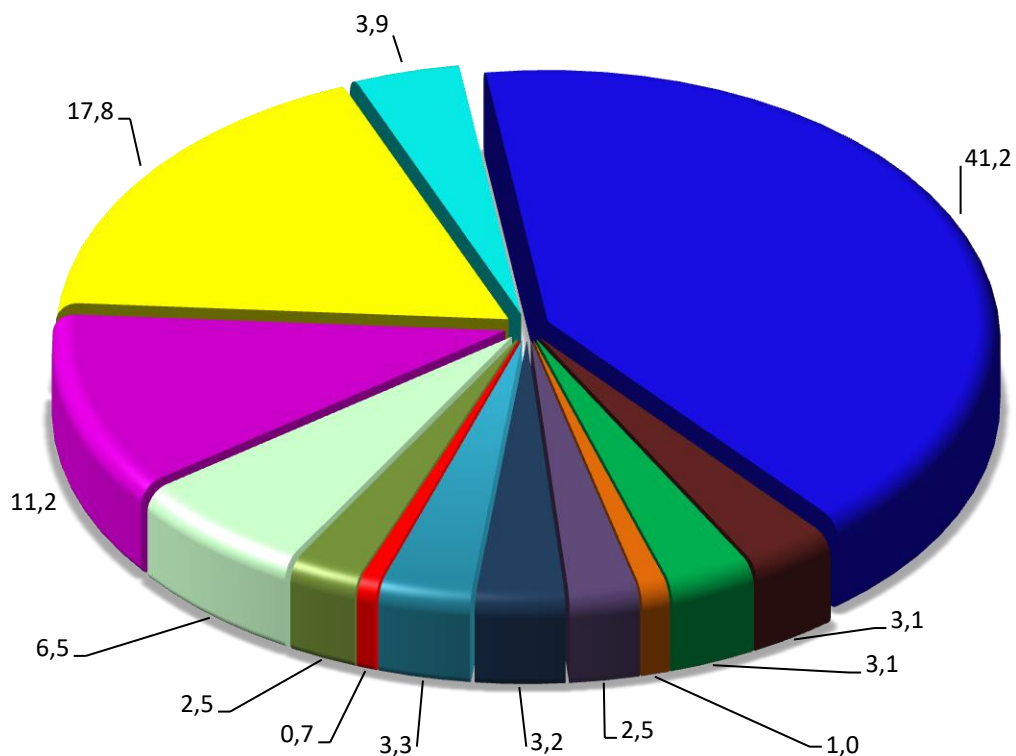
Хизматлар таркибида энг катта улуш савдо хизматлари (жами хизматларнинг 41,2 фоизи), транспорт (17,7 фоизи) хизматларига тўғри келди.

Шунингдек, молиявий хизматлар (139,1 фоиз), меъморчилик, муҳандислик изланишлари, техник синовлар ва таҳлил соҳасидаги хизматларнинг (137,8 фоиз), таълим соҳасидаги хизматлар (131,1 фоиз), алоқа ва ахборотлаштириш хизмати (115,1 фоиз), яшаш ва овқатланиш хизматлари (108,0 фоиз), ва соғлиқни сақлаш соҳасидаги хизматлар (107,9 фоиз), ўсиш суръати юқори бўлди.

Вилоятда статистика бошқармаси томонидан кичик корхона ва микрофирмаларда ўтказилган танланма кузатув натижаларига кўра улар томонидан ишлаб чиқарилган хизматлар ҳажми 2018 йил январь-март ойларида 159,4 млрд.сўм миқдорида баҳоланди, ўтган йилнинг мос даврига нисбатан ўсиш суръати 103,1 фоизни ташкил этди (жами вилоят хизматлар ишлаб чиқариш ҳажмидаги улуши 13,4 фоиз).

Ўз навбатида, вилоятда яқка тартибдаги тадбиркорлар томонидан аҳолига кўрсатилган хизматлар ҳажми 719,2 млрд.сўм миқдорида ҳисоб- китоб қилинган бўлиб, ўтган йилнинг мос даврига нисбатан ўсиш суръати 101,1 фоизни ташкил этди (жами вилоят хизматлар ишлаб чиқариш ҳажмидаги улуши 60,4 фоиз).

2018 йил январь-мартда бозор хизматлари ишлаб чиқаришнинг иқтисодий фаолият турлари



- Алоқа ва ахборотлаштириш хизмати
- Молиявий хизматлар
- Транспорт хизмати
- Яшаш ва овқатланиш хизматлари
- Савдо хизматлари
- Кучмас мулк билан боғлиқ бўлган хизматлар
- Таълим соҳасидаги хизматлар
- Соғлиқни сақлаш соҳасидаги хизматлар
- Ижара ва прокат хизматлари
- Компьютерларни ва маиший товарларни таъмирлаш хизматлари
- Бошқа шахсий хизматлар
- Меъморчилик, муҳандислик изланишлари, техник синовлар ва таҳлил соҳасидаги хизматлар.
- Бошқа турдаги хизматлар

X. ДЕМОГРАФИЯ ВА МЕҲНАТ БОЗОРИ

Дастлабки маълумотларга кўра, 2018 йил 1 апрел ҳолатига вилоятда доимий аҳоли сони 2524,5 минг кишини ташкил қилди ва йил бошидан 10,3 минг кишига ёки 0,4 фоизга кўпайди.

Аҳолининг табиий ҳаракати 2017 йил январь-мартда

	киши			ҳар 1000 кишига	
	2017 й.	2018 й. ¹⁾	ўсиш, камайиш	2017 й.	2018 й. ¹⁾
Туғилганлар	13501	13359	-142	22,2	21,5
Ўлганлар	2667	2571	-96	4,4	4,1
<i>шу жумладан: бир ёшгача болалар 1000 туғилган болаларга нисбатан</i>	135	157	-22	11,8	10,0
Табиий ўсиш			0		
Никоҳлар	4121	4445	324	6,8	7,2
Ажралишлар	424	500	-76	0,7	0,8

2018 йил январь-мартда туғилганлар сони 13359 кишини ташкил қилди ва 2016 йилнинг шу даврига (13501 киши) нисбатан 1037 тага кўпайди. Туғилиш коэффициенти мосравишда 21,5промиллени ташкил қилди, ва2016 йилнинг шу даврининг (22,2 промилле) нисбатига тенг бўлди.

Туғилиш даражасининг камайиши вилоятнинг Термиз шаҳри шаҳрида (18,8 дан 18,3 промиллега), Ангор (22,6 дан 21,9 промиллега), Музработ (22,4 дан 22,2 промиллега), Жарқўрғон (24,2 дан 23,6 промиллега), Сарисийё (21,7 дан 20,3 промиллега), Узун (23,4 дан 19,1промиллега), Қизирик (23,6 дан 21,8 промиллега) туманларида кузатилди.

¹⁾ дастлабки маълумот

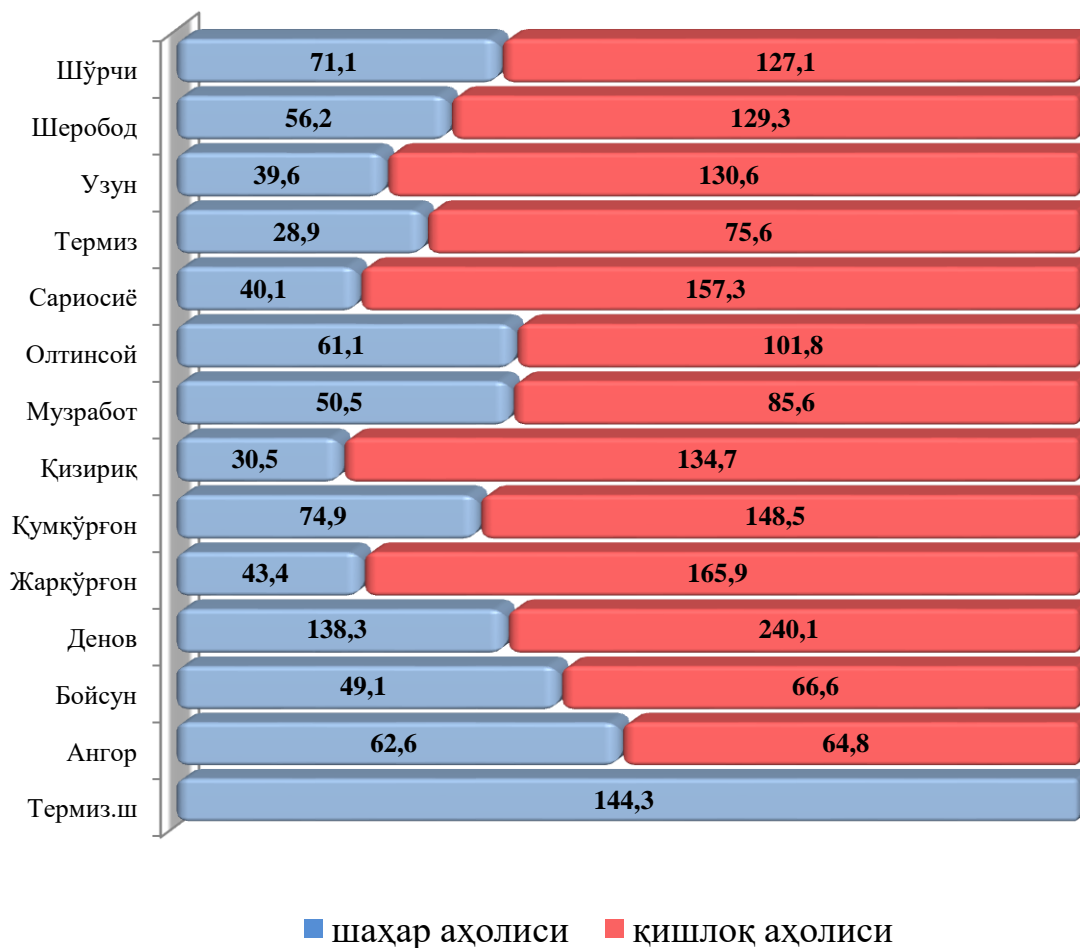
Ўлим даражаси. 2018 йил январь-мартда ўлганлар сони 2571 кишини ташкил қилди ва 2017 йилнинг шу даврига (2667 киши) нисбатан 96 тага кўпайди. Мос равишда ўлим коэффиценти 4,1 промиллени ташкил қилди (2017 йил январь-мартида – 4,4 промилле).

Бир ёшгача ўлган болаларнинг умумий сонидан 51,3 фоизи перинатал даврда юзага келадиган ҳолатлардан, 6,3 фоизи - нафас олиш органлари касалликларидан, 29,0 фоизи туғма аномалиялардан касалланганлиги сабабли вафот этган.

Ўлганлар сонининг кўпайиши Олтинсой (4,0 дан 4,1 промиллега), Ангор (4,5 дан 4,7 промиллега), Термиз шаҳри (4,2 дан 5,0 промиллега), Термиз тумани (5,1 дан 5,3 промиллега) туманларида кузатилди.

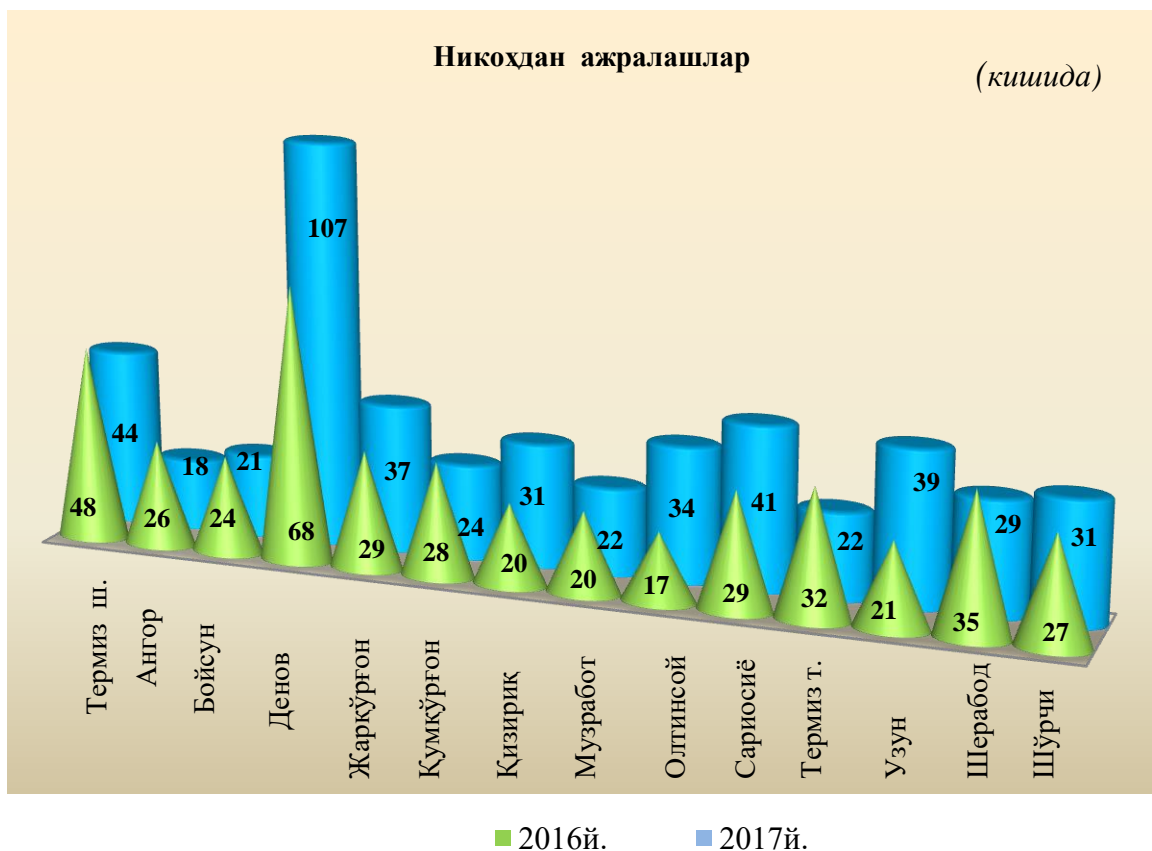
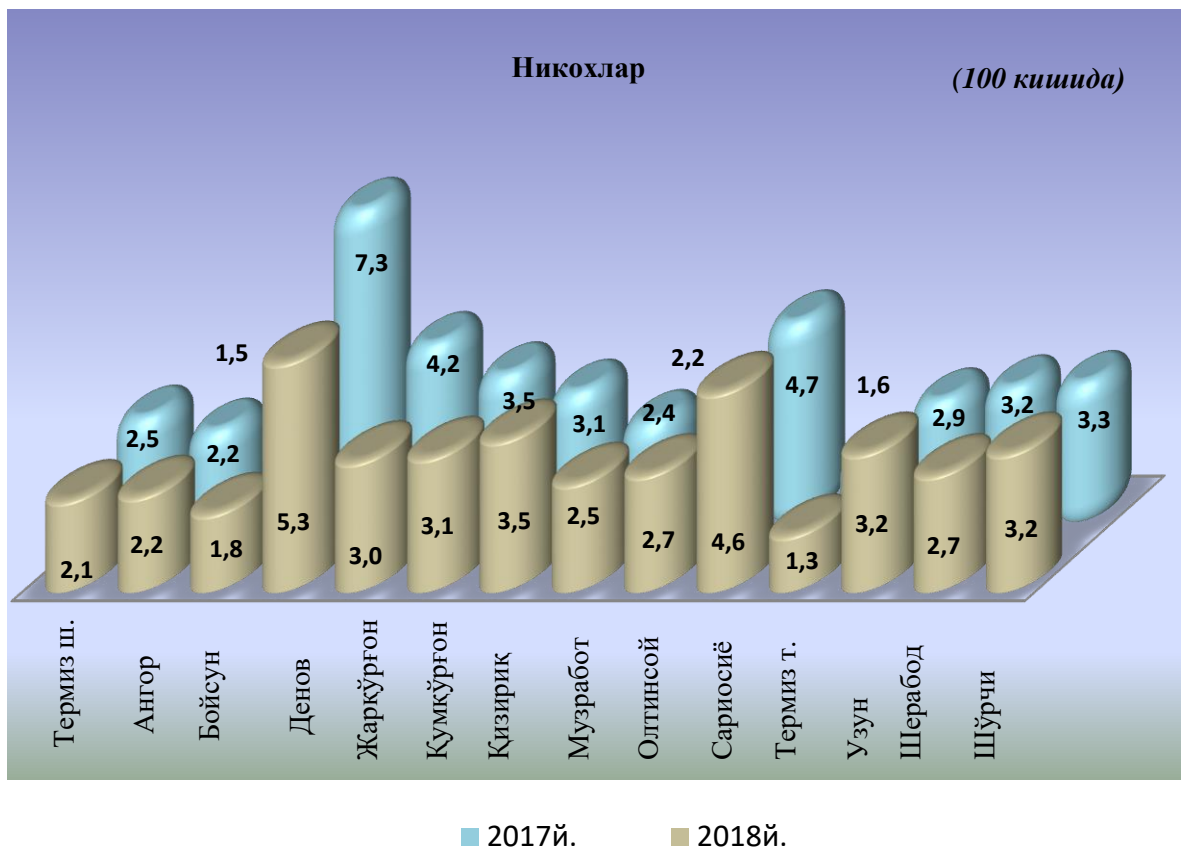
Шаҳар ва қишлоқ жойларида яшовчи аҳолининг таркиби

(2018 йил 1 апрель ҳолатига, минг киши)



Никоҳлар ва ажралишлар. 2018 йил январь-мартда ФХДЁ органларида 4445 та никоҳлар ва 500 та ажралишлар рўйхатга олинди. Минг аҳолига нисбатан 7,2 та никоҳ (2016 йилнинг тегишли даврида – 7,6 та) ва 0,8 та ажралишлар (2016 йилнинг тегишли даврида - 0,7 та) тўғри келади.

Тузилган никоҳлар ва никоҳдан ажралишлар сони
(2018 январь - март ойларида)

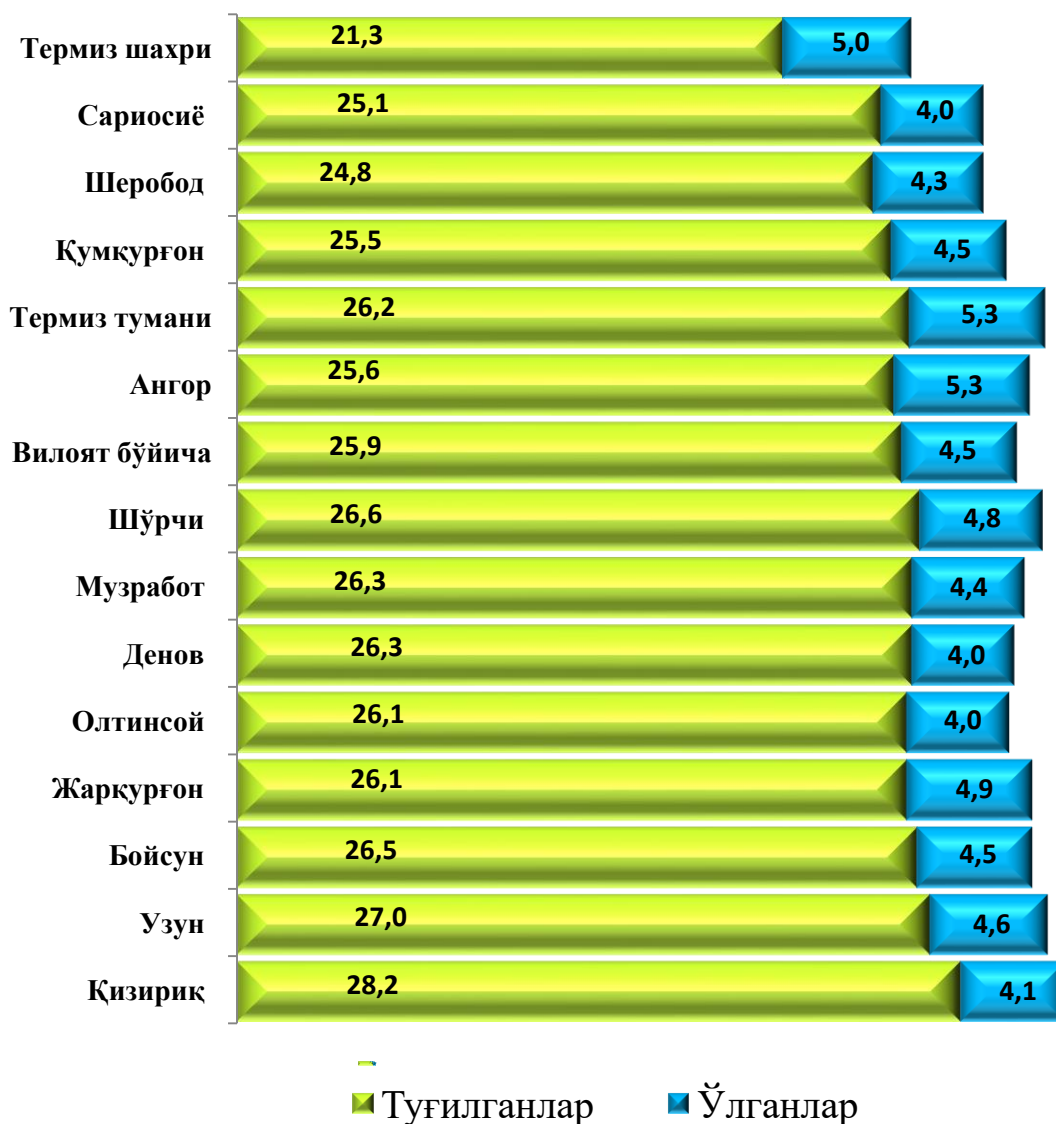


Миграция. Дастлабки маълумотларга кўра, 2018 йил январь-мартда вилоят бўйича кўчиб келганлар сони 4047 кишини, шу давр мобайнида кўчиб кетганлар сони эса 4528 кишини ташкил қилди. Миграция қолдиғи минус 481 кишига (2016 йилнинг шу даврида - минус 397 киши) тенг бўлди.

Энг катта минус қолдиқлар Жарқўрғон (минус 83), Денов (минус 180), Бойсун (минус 86), Ангор (минус 90) ва Узун (минус 90), Шўрчи (минус 96), туманларида кузатилди.

Аҳолининг табиий ҳаракати 2017 йил январь-мартда

Ҳар 1000 кишига



Изоҳлар учун

**СУРХОНДАРЁ ВИЛОЯТИНИНГ
СТАТИСТИК АХБОРОТНОМАСИ
2018 ЙИЛ ЯНВАРЬ-МАРТ**

Нашрга масъул:

**Статистика фаолиятини ташкил этиш
ва йиғма ахборот-таҳлилий ишлар бўлими**
тел. (0-376) 223-07-18

Буюртма рақами №__ __. __.18 й. Тираж __ нусха

Сурхондарё вилояти статистика бошқармаси
Термиз ш., И.Каримов кўчаси 62а-уй