



# SURXONDARYO VILOYATI STATISTIKA BOSHQARMASI



## SURXONDARYO VILOYATIDA BAJARILGAN QURILISH ISHLARI ASOSIY KO'RSATKICHLARI

2024-YIL YANVAR-APREL

# SURXONDARYO VILOYATIDA FAOLIYAT KO'RSATAYOTGAN QURILISH KORXONALARI

2024-yilning 1-may holatiga Surxondaryo viloyatida qurilish faoliyati bilan shug'ullanayotgan korxonalar va tashkilotlarning umumiy soni 2 176 tani tashkil etdi.

Qurilish korxonalarining katta qismi, ya'ni 569 tasi yoki viloyatdagi jami korxonalarining 26,1 % i Termiz shahrida joylashgan.

## 2024-yil 1-may holatiga qurilish korxonalarini soni, birlikda



Termiz sh.	569
Termiz t.	188
Jarqo'rg'on t.	182
Denov t.	155
Sariosiyo t.	153
Boysun t.	132
Qumqo'rg'on t.	128
Angor t.	105
Sho'rchi t.	105
Qiziriq t.	104
Sherobod t.	93
Muzrabot t.	81
Oltinsoy t.	65
Uzun t.	62
Bandixon t.	54

1 213

Bino va inshootlar qurilishi

478

Fuqarolik obyektlarini qurish

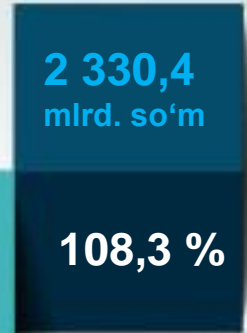
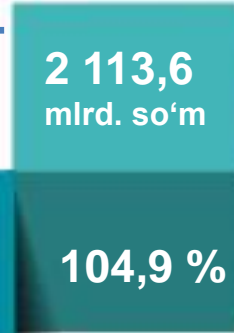
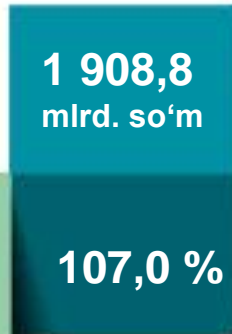
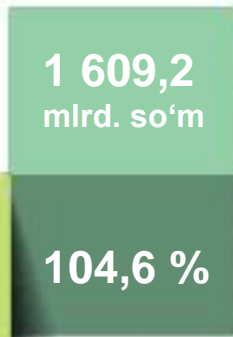
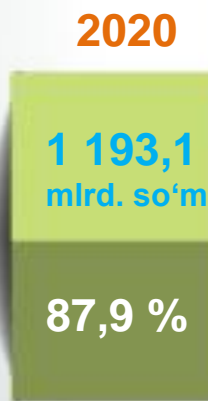
485

Ixtisoslashtirilgan qurilish ishlari

Shuningdek, Termiz tumanida 188 ta (viloyat bo'yicha ularning jami soniga nisbatan 8,6 %), Jarqo'rg'on tumanida – 182 ta (8,4 %) qurilish korxonalarini mavjud bo'lib, qolgan hududlarga nisbatan kattaroq ko'rsatkichga ega.

## Bajarilgan qurilish ishlari dinamikasi (yanvar-aprel uchun)

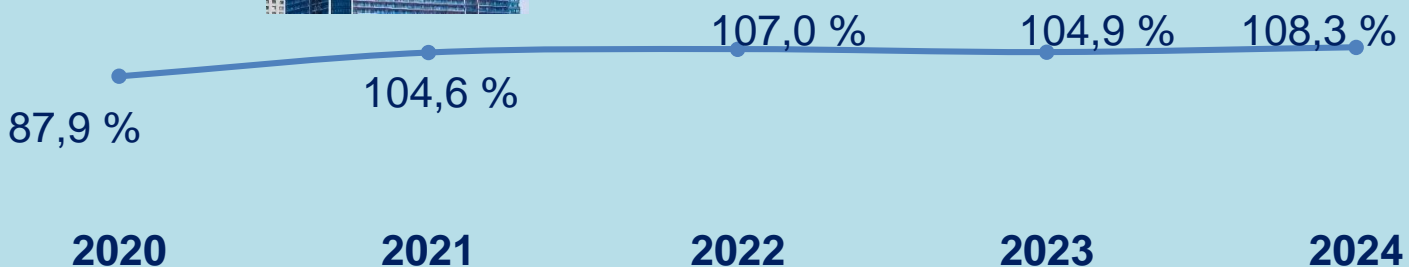
2024-yilning yanvar-aprel oylarida, Surxondaryo viloyatida jami 2 330,4 mlrd. soʻmlik qurilish ishlari bajarilib, 2023-yilning mos davriga nisbatan 108,3 % ni tashkil etdi.



Oldingi yilning mos davriga nisbatan



*Maʼlumot uchun: qurilish faoliyati bu – oʻz kuchi bilan amalga oshirilgan qurilish ishlari, yangi qurilish, kapital va joriy taʼmirlash hajmlari va boshqalar natijasidir.*



## 2024-yilning yanvar-aprel oylarida Surxondaryo viloyatida qurilish ishlari

**Hududlarning hajmi va 2023-yilning mos davriga nisbati,**  
mlrd. so‘m va foizda

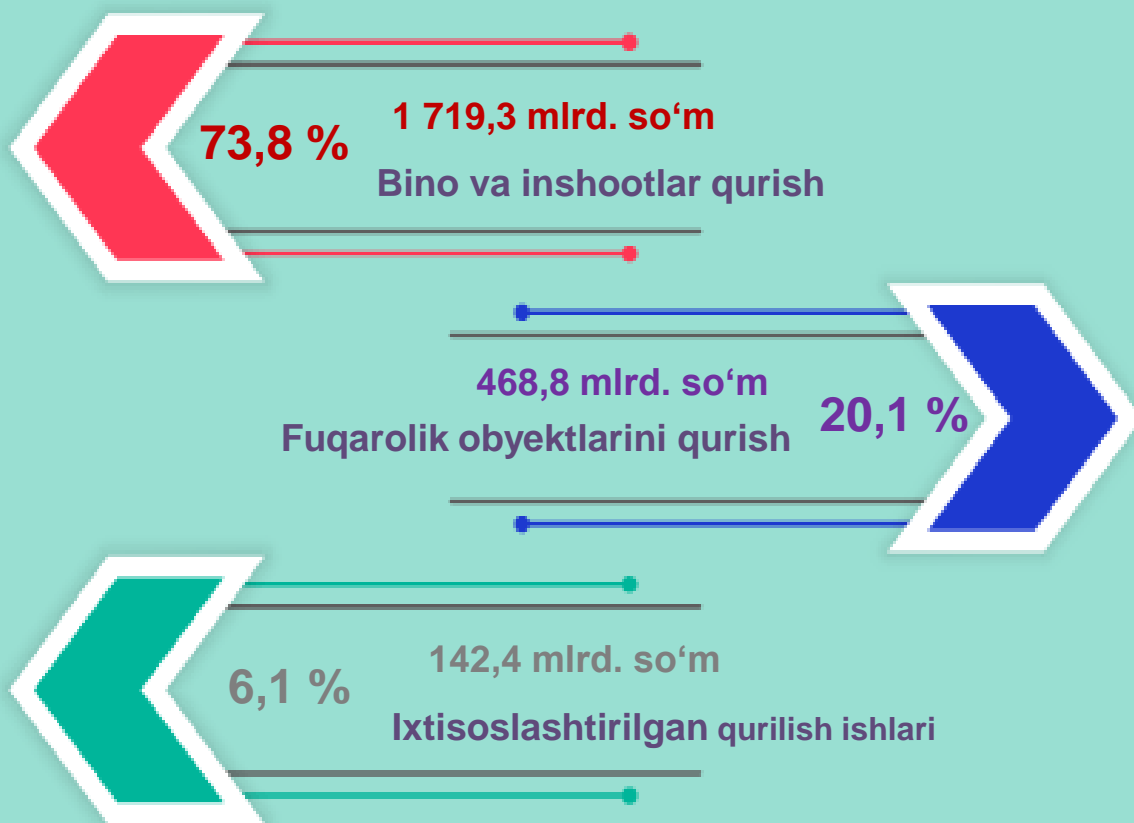
	Qurilish ishlari, mlrd. so‘m	O‘shish sur‘ati, % da	Umumiy hajmga nisbatan, % da
Surxondaryo viloyati	2 330,4	108,3	100,0
Termiz sh.	826,0	103,8	35,4
tumanlar:			
Oltinsoy	33,9	114,7	1,4
Angor	125,5	109,3	5,4
Bandixon	32,0	107,7	1,4
Boysun	110,2	110,8	4,7
Muzrabot	116,5	124,7	5,0
Denov	239,6	110,6	10,3
Jarqo‘rg‘on	115,7	112,6	5,0
Qumqo‘rg‘on	90,1	111,2	3,9
Qiziriq	48,1	107,5	2,1
Sariosiyo	238,9	105,2	10,2
Termiz	154,2	110,8	6,6
Uzun	48,7	112,8	2,1
Sherobod	104,2	114,3	4,5
Sho‘rchi	46,8	107,0	2,0

2024-yilning yanvar-aprel oylarida hududlar kesimida xususan, Termiz shahri (826,0 mlrd. so‘m), Sariosiyo tumani (238,9 mlrd. so‘m) va Denov tumanida (239,6 mlrd. so‘m) qurilish ishlarining yuqori hajmi qayd etildi.

## 2024-yilning yanvar-aprel oylarida iqtisodiy faoliyat turlari bo'yicha qurilish ishlari

2024-yilning yanvar-aprel oylarida Surxondaryo viloyatida bajarilgan qurilish ishlarining iqtisodiy faoliyat turlari bo'yicha taqsimlanishi quyidagicha:

- binolar va inshootlar qurish yo'nalishi 73,8 % ulushni tashkil etib, 2023-yilning mos davriga nisbatan 106,4 % ni tashkil etdi;
- fuqarolik obyektlarini qurish yo'nalishi 20,1 % ulushni tashkil etib, 2023-yilning mos davriga nisbatan 116,8 % ni tashkil etdi;
- ixtisoslashtirilgan qurilish ishlari yo'nalishi 6,1 % ulushni va 2023-yilning mos davriga nisbatan 104,7 % ni tashkil etdi.



**Qurilish ishlari hajmiga** yuridik va jismoniy shaxslar tomonidan qurilish pudrat shartnomalari asosida va xo'jalik usulida bajarilgan ishlar, shuningdek, sotish uchun mo'ljallangan obyektlar kiritiladi.

# 2024-yilning yanvar-aprel oylarida umumiy hajmdan yangi qurilish, rekonstruksiya, kengaytirish, texnik qayta qurollantirish ishlari ulushi

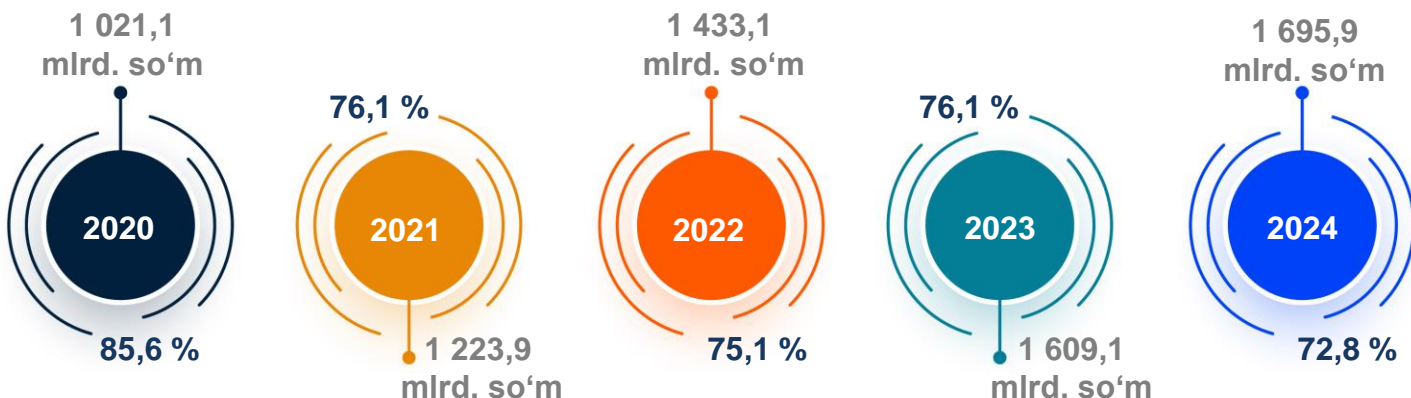
Bajarilgan qurilish ishlarining katta qismi yangi bino va inshootlarni qurishga tegishli. Jami qurilish ishlarining 72,8 % i yoki 1 695,9 mlrd. soʻm qurilish ishlari aynan iqtisodiyotda yangi ishlab chiqarish quvvatlari, turar-joy va boshqa ijtimoiy obyektlarni yaratishga qaratilgan.

**73,0** mlrd. soʻm Yirik qurilish tashkilotlari boʻyicha yangi qurilish hisobidan 73,0 mlrd. soʻmlik ishlar bajarildi yoki jami yirik qurilish tashkilotlarining yangi qurilish ishlaridagi ulushi 4,3 % ni tashkil etdi.

**1 029,8** mlrd. soʻm Kichik korxonalar va mikrofirmalar boʻyicha yangi qurilish hisobidan 1 029,8 mlrd. soʻm yoki jami kichik korxonalar va mikrofirmalarning yangi qurilish ishlaridagi ulushi 60,7 % ni tashkil etdi.

**593,1** mlrd. soʻm Yangi qurilish ishlari hajmida norasmiy sektor hissasi 593,1 mlrd. soʻm yoki ularning jamiga nisbatan ulushi 35,0 % ni tashkil etdi.

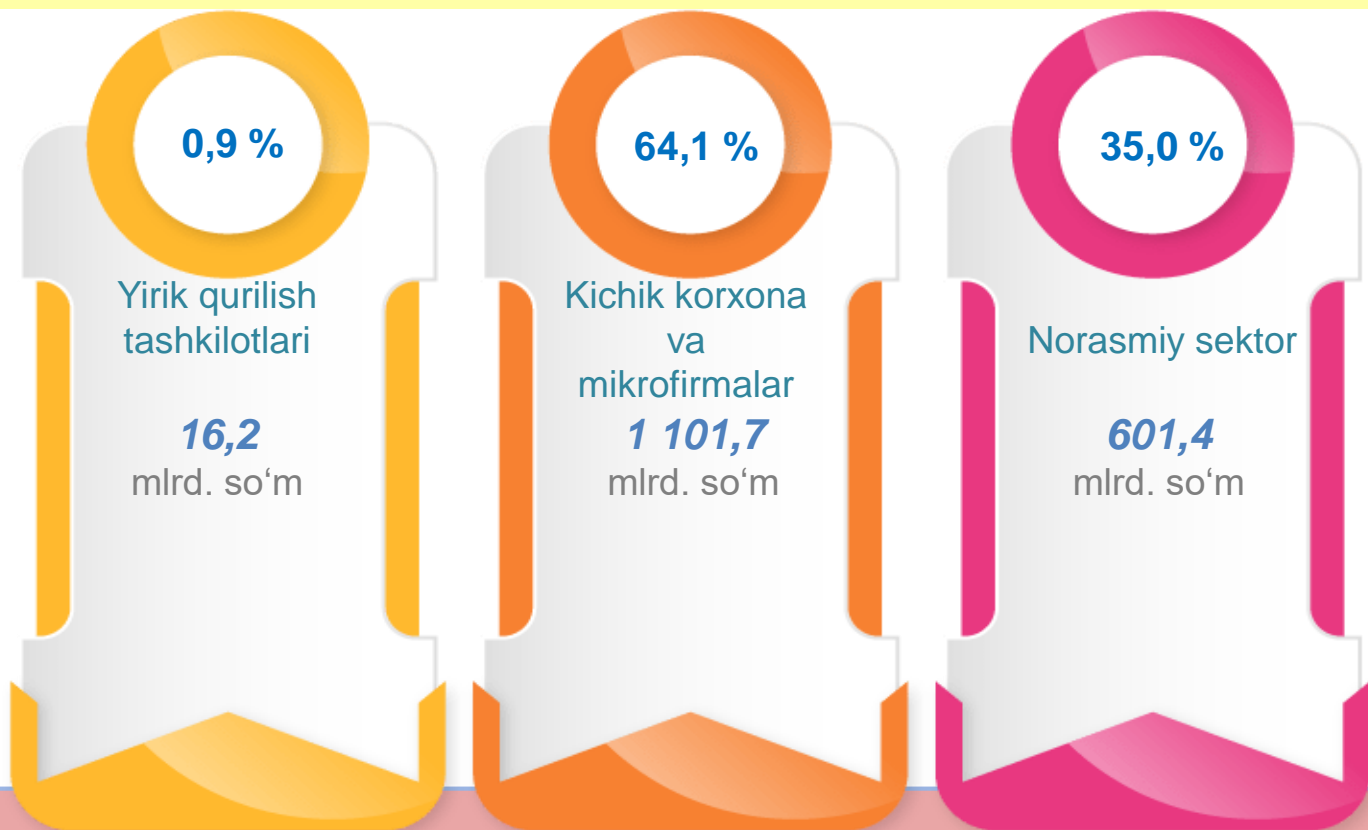
## Yillar kesimida yangi qurilishning hajmi va ulushi



# 2024-yilning yanvar-aprel oylarida bino va inshootlar qurilishi asosiy ko'rsatkichlari

## Korxonalar turlari bo'yicha

Jami bino va inshootlarni qurish – 1 719,3 mlrd. so'm



Amaldagi statistik kuzatuv shakllarida 2015-yilning 1-yanvaridan boshlab, "O'zbekiston Respublikasi iqtisodiy faoliyat turlari bo'yicha mahsulotlar (mahsulot, ish, xizmat) statistik tasniflagichi (MST)"ga muvofiq **"Qurilish" faoliyati bo'yicha "faoliyat turi bo'yicha o'z kuchi bilan amalga oshirilgan ishlar hajmi"** ko'rsatkichi qo'llaniladi..

Bino va inshootlarni qurish bo'yicha qurilish ishlari tarkibida yirik qurilish tashkilotlari tomonidan bajarilgan qurilish ishlari ulushi 0,9 % ni tashkil etib, 2023-yilning mos davridagi ko'rsatkichga nisbatan 5,2 % punktga kamaydi.

Ushbu faoliyat turida kichik korxonalar va mikrofirmalar hissasiga to'g'ri kelgan ulush 2023-yildagi ko'rsatkichga nisbatan 0,8 % punktga ko'payib, 64,1 % ni tashkil etdi.

Norasmiy sektorning ulushi esa 2023-yilning mos davriga nisbatan 4,4 % punktga ko'payib, 35,0 % ni tashkil etdi.

2024-yilning yanvar-aprel oylarida fuqarolik  
obyektlarini qurish asosiy ko'rsatkichlari  
*Korxonalar turlari bo'yicha*

Fuqarolik obyektlarini qurish, *468,8 mlrd. so'm*



**Fuqarolik obyektlari qurilishiga** avtomobil yo'llari, ko'chalar, ko'priklar va tunnellar, temir yo'llar, aerodromlar, gavanlar va boshqa suv loyihalari, sug'orish tizimlari, sanoat inshootlari, truboprovodlar va elektr uzatish liniyalari, ochiq sport komplekslari kabi og'ir konstruksiyalarni qurish kiradi.


Fuqarolik obyektlarini qurish bo'yicha yirik qurilish tashkilotlari tomonidan bajarilgan qurilish ishlari hajmining ulushi 31,7 % ni tashkil etdi va 2023-yilning mos davriga nisbatan 6,2 % punktga ko'paydi. Shuningdek, kichik korxonalar va mikrofirmalar ulushi mos ravishda 71,7 % (6,2 % punktga kamayish).



# 2024-yilning yanvar-aprel oylarida ixtisoslashtirilgan qurilish ishlari asosiy ko'rsatkichlari

## Korxonalar turlari bo'yicha

Ixtisoslashtirilgan qurilish ishlari, 142,4 mlrd. so'm

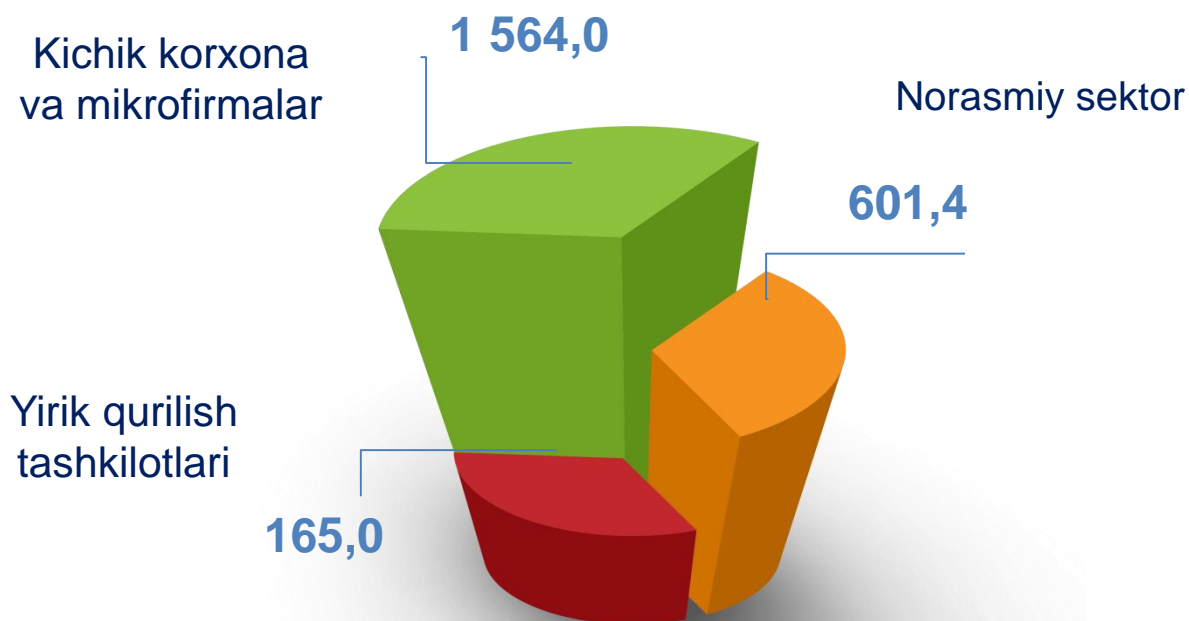


Ixtisoslashtirilgan qurilish ishlari sayqallash, suvoqchilik, bo'yoqchilik ishlari, pollar va devorlarni plitka bilan qoplash yoki parket, kovrolan, gulqog'ozlar bilan qoplash, shuningdek, pollarni siklyovkalash, duradgorlik ishlari, ovoz izolyatsiyalash ishlari, tashqi hududlarni tozalash kabi bezatishga aloqador ishlarni o'z ichiga oladi.

Kichik korxonalar va mikrofirmalar hissasiga Qolgan 100,0 % i to'g'ri kelib, 2023-yilning mos davriga nisbatan 3,9 % punktga ko'paydi.

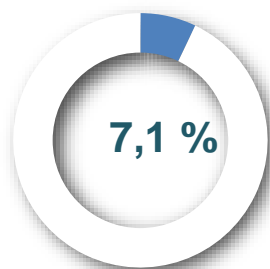
# 2024-yilning yanvar-aprel oylarida korxonalar turlari bo'yicha qurilish ishlarining asosiy ko'rsatkichlari

## Qurilish ishlari hajmining tarkibi, mlrd. so'mda

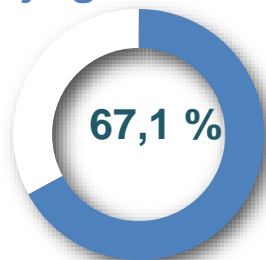


Qurilish ishlari hajmi yirik qurilish tashkilotlari, kichik korxonalar va mikrofirmalar hamda norasmiy sektorlarda amalga oshirilgan ishlar tarkibi bo'yicha shakllanadi.

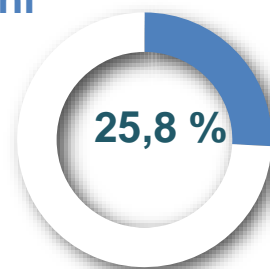
### Jami hajmga nisbatan ulushi



Yirik qurilish tashkilotlari



Kichik korxonalar va mikrofirmalar



Norasmiy sektor

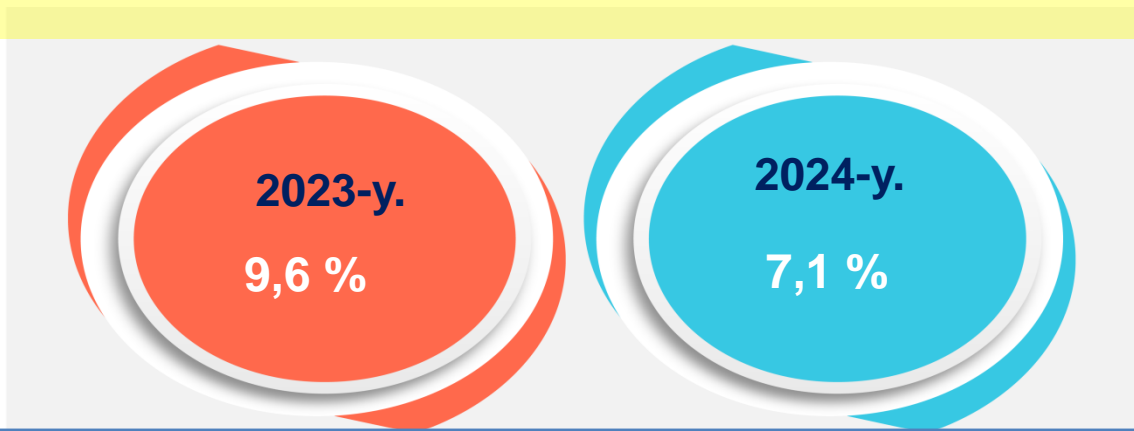
2023-yilning mos davri bilan solishtirganda –  
**81,6 %**

2023-yilning mos davri bilan solishtirganda –  
**109,6 %**

2023-yilning mos davri bilan solishtirganda –  
**115,3 %**

# Yirik qurilish tashkilotlari tomonidan 2024-yilning yanvar-aprel oylarida bajarilgan qurilish ishlarining asosiy ko'rsatkichlari

## Yirik qurilish tashkilotlari, jamiga nisbatan ulushi



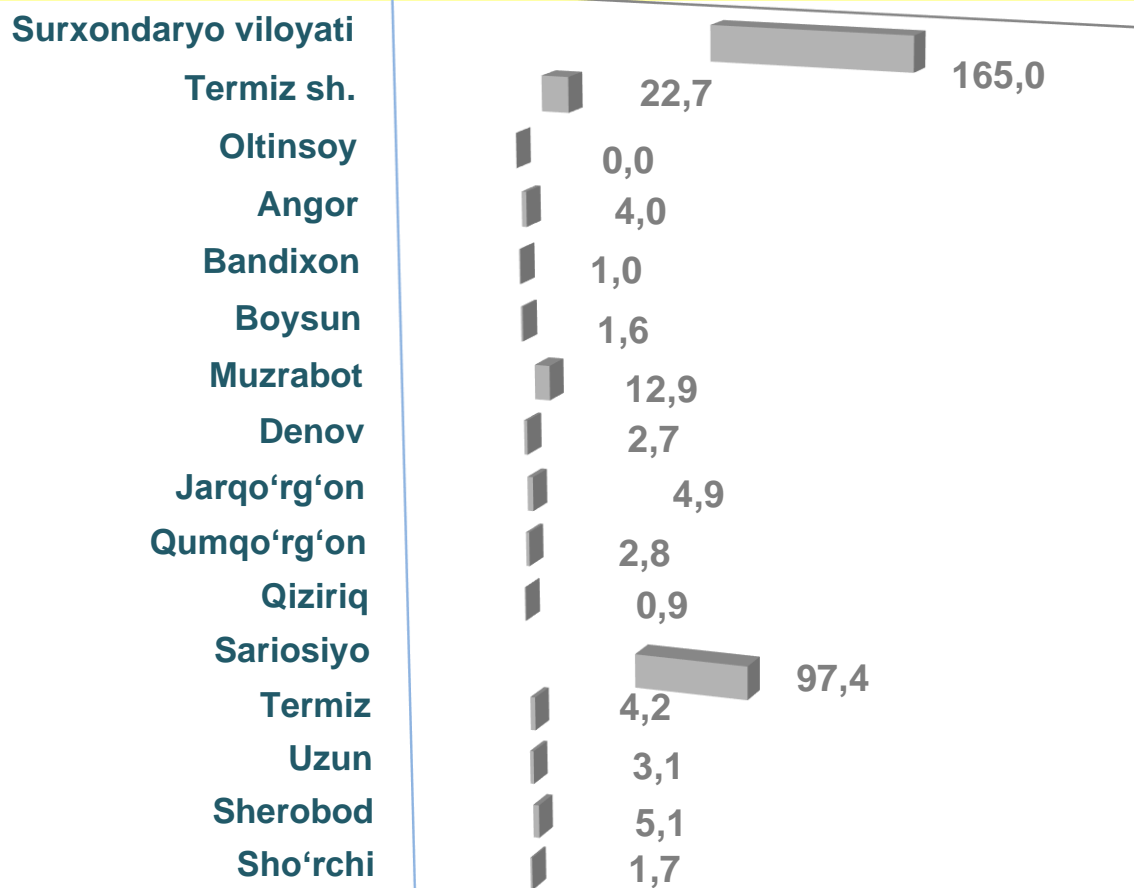
Yirik qurilish tashkilotlari tomonidan 2024-yilning yanvar-aprel oylarida bajarilgan qurilish ishlari hajmi 165,0 mlrd. so'mni tashkil etdi. Ko'rib chiqilayotgan davrda qurilish ishlari hajmi 2023-yilning mos davriga nisbatan 81,6 % ni va ularning umumiy hajmdagi ulushi 2,5 % ga kamayib, 7,1 % ni tashkil etdi.

**Xo'jalik usulida** bajarilgan ishlar hajmi qurilish egasi tomonidan hisobot davrida qurilish ishlariga sarflangan xarajatlaridan kelib chiqib aniqlanadi.



# Yirik qurilish tashkilotlari tomonidan 2024-yilning yanvar-aprel oylarida bajarilgan qurilish ishlari

## Hududlarning hajmi, mln. soʻmda



## Jamiga nisbatan ulushi



Sariosiyo tumani



Termiz shahri

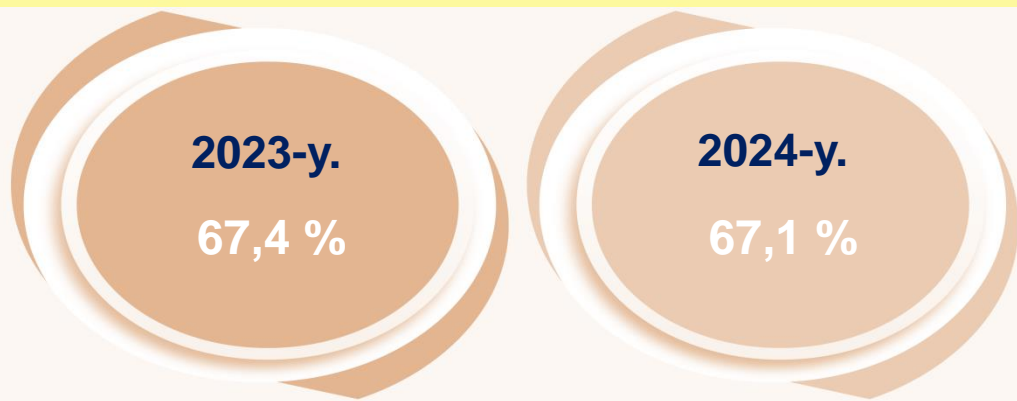


Muzrabot tumani

Ma'lumot uchun: yirik qurilish tashkilotlari tomonidan bajarilgan qurilish ishlarining jami qurilish ishlari hajmidagi eng ko'p ulushi Termiz shahri (hududdagi jami qurilish ishlari hajmining 2,8 % i), Sariosiyo tumani (40,7 % ) va Muzrabot tumanida (11,1 %) qayd etildi.

# Kichik korxonalar va mikrofirmalar tomonidan 2024-yilning yanvar-aprel oylarida bajarilgan qurilish ishlarining asosiy ko'rsatkichlari

## Kichik korxonalar va mikrofirmalar, jamiga nisbatan ulushi


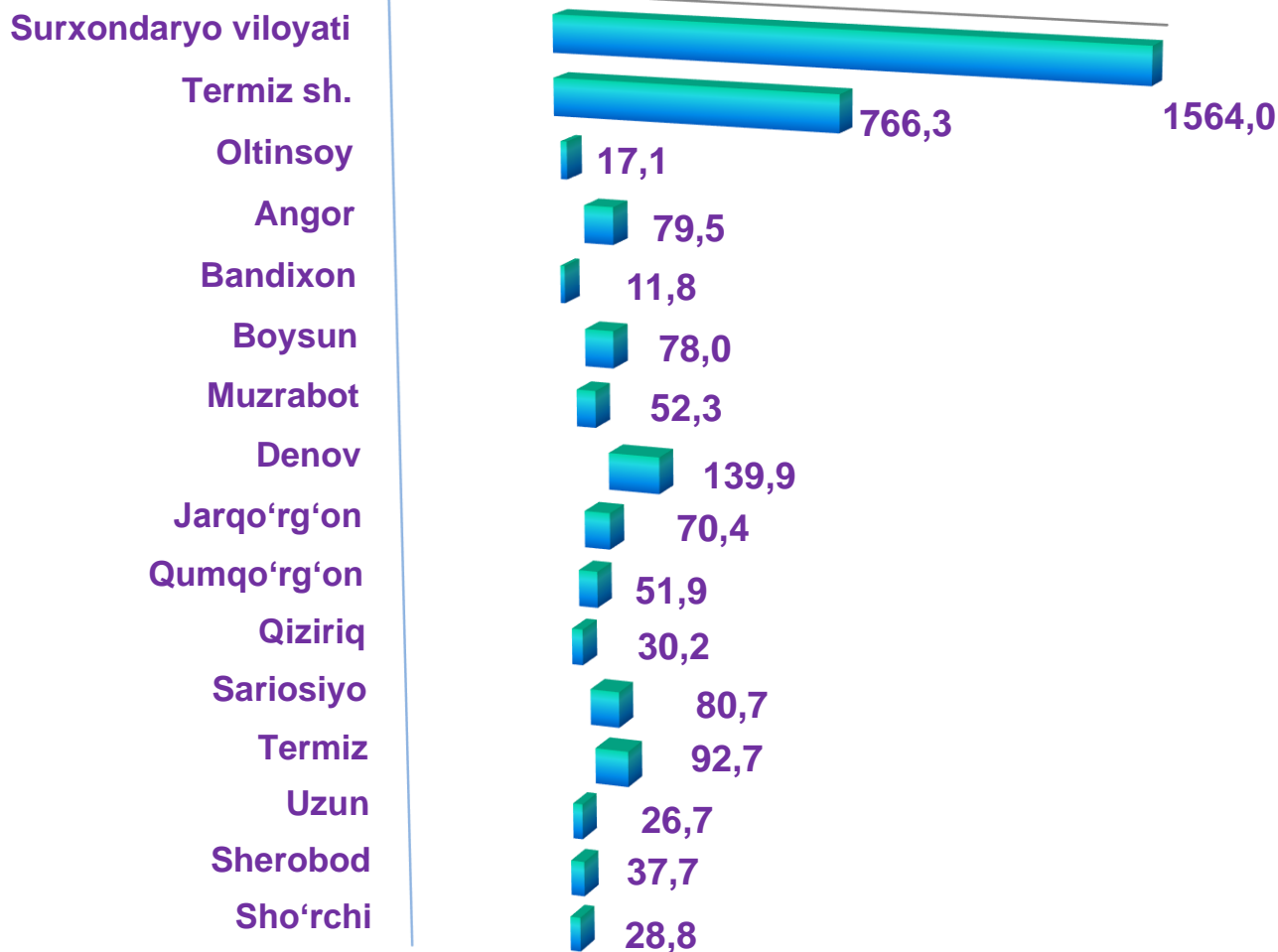


2024-yilning yanvar-aprel oylarida kichik korxonalar va mikrofirmalar tomonidan bajarilgan qurilish ishlari hissasiga jami qurilish ishlari hajmining 67,1 % i to'g'ri kelib, 2023-yilning mos davriga nisbatan 0,3 % punktga kamaydi. Shuningdek, ular hissasiga to'g'ri kelgan qurilish ishlari hajmi 2023-yilning mos davriga nisbatan 109,6 % ni tashkil etgan holda 1 564,0 mlrd. so'm miqdorida qayd etildi.



# 2024-yilning yanvar-aprel oylarida kichik korxonalar va mikrofirmalar tomonidan bajarilgan ishlar

## Hududlarning hajmi, mlrd. so'm



766,3  
mlrd. so'm

Termiz shahri



139,9  
mlrd. so'm

Denov tumani




78,0 mlrd.  
so'm

Boysun tumani

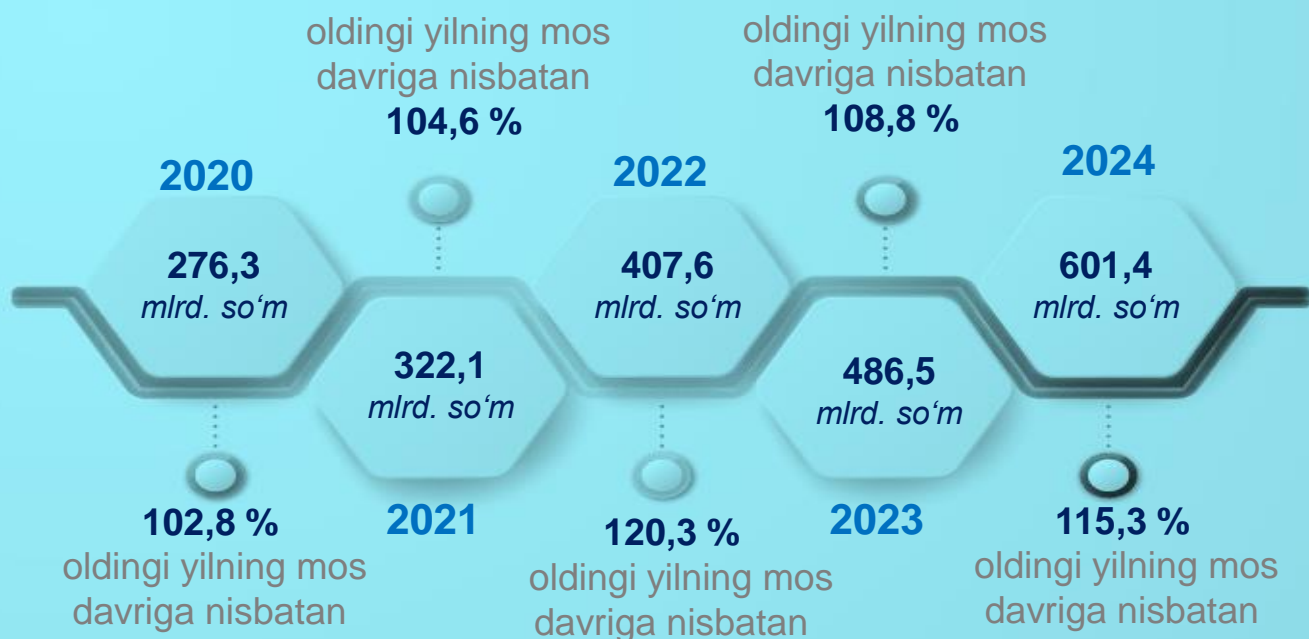
*Ma'lumot uchun:* ko'rib chiqilayotgan davrda kichik korxonalar va mikrofirmalar tomonidan bajarilgan qurilish ishlarining eng katta hajmi Termiz shahrida (766,3 mlrd. so'm), Denov tumanida (139,9 mlrd. so'm) va Boysun tumanida (78,0 mlrd. so'm) qayd etildi.

# 2024-yilning yanvar-aprel oylarida qurilish ishlarining umumiy hajmida norasmiy sektor

## Norasmiy sektor, jamiga nisbatan ulushi



Norasmiy sektorda qurilish ishlarining ulushi 25,8 % ni yoki 601,4 mlrd. soʻmni tashkil etib, 2023-yilning mos davriga nisbatan 115,3 % ni tashkil etdi. Shundan 530,3 mlrd. soʻmi yakka tartibdagi uy-joy qurilishiga toʻgʻri kelib, 2023-yilning mos davriga nisbatan 113,9 % ni, jismoniy shaxslar tomonidan noturar-joylar qurilishi 62,7 mlrd. soʻmni va 130,6 % ni, yakka tartibdagi turar-joylarni taʼmirlash ishlari 8,4 mlrd. soʻmni va 102,4 % ni tashkil etdi.




# 2024-yilning yanvar-aprel oylarida qurilish ishlarining umumiy hajmidagi norasmiy sektor

## Hududlarning hajmi, mlrd. soʻmda

### Surxondaryo viloyati

- Termiz sh.
- Oltinsoy
- Angor
- Bandixon
- Boysun
- Muzrabot
- Denov
- Jarqoʻrgʻon
- Qumqoʻrgʻon
- Qiziriq
- Sariosiyo
- Termiz
- Uzun
- Sherobod
- Shoʻrchi



**96,9** mlrd. soʻm  
Denov tumani



**60,9** mlrd. soʻm  
Sariosiyo tumani



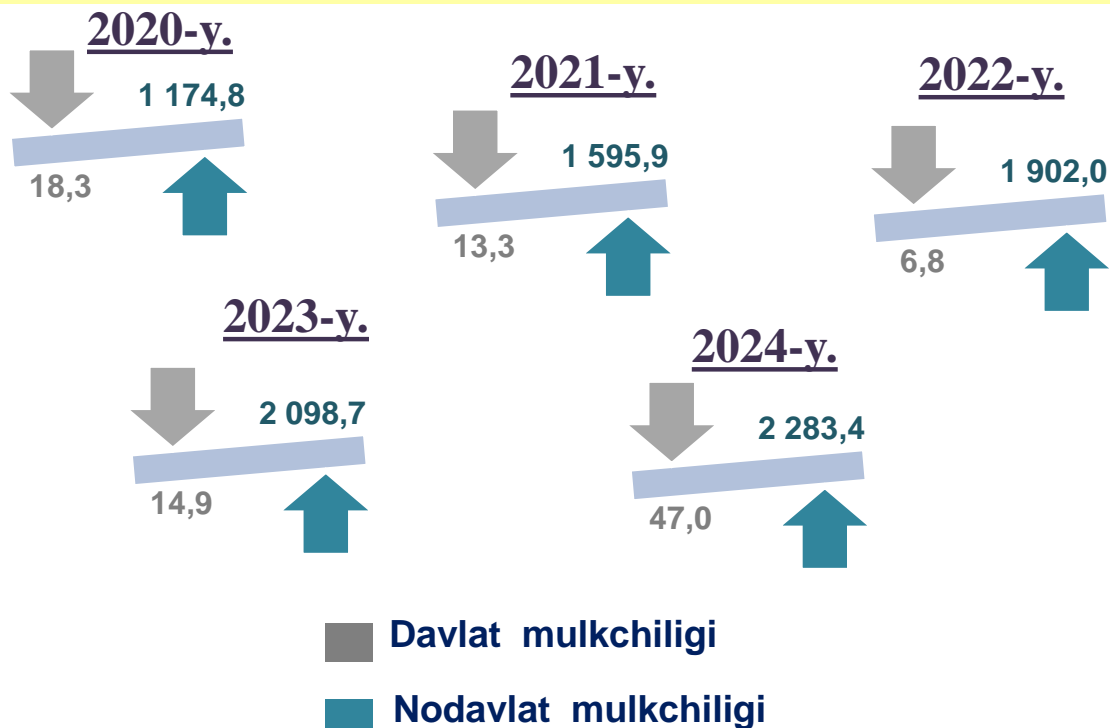
**30,6** mlrd. soʻm  
Boysun tumani

*Maʼlumot uchun:* koʻrib chiqilayotgan davrda norasmiy sektor tomonidan bajarilgan qurilish ishlarining eng katta hajmi Denov tumanida (96,9 mlrd. soʻm), Sariosiyo tumanida (60,9 mlrd. soʻm) va Boysun tumanida (30,6 mlrd. soʻm) qayd etildi.




# Mulkchilik shakli davlat va nodavlat bo'lgan tashkilotlar tomonidan bajarilgan qurilish ishlari

Yanvar-aprel oylaridagi hajm, mlrd. so'mda



Davlat mulkchiligidagi tashkilotlar tomonidan jami 47,0 mlrd. so'm qurilish ishlari bajarildi. Nodavlat mulkchilikdagi tashkilotlar tomonidan esa 2 283,4 mlrd. so'm qurilish ishlari bajarildi. Ularning viloyatdagi ulushi mos ravishda 2,0 % va 98,0 % ni tashkil etdi.



**Ma'lumot uchun:** nodavlat mulk obyektlari tomonidan bajarilgan qurilish ishlari hajmida eng yuqori ulush Oltinsoy tumanida (ushbu viloyatdagi qurilish ishlari umumiy hajmining 100,0 % i), Angor tumanida (qurilish ishlari umumiy hajmining 96,8 % i) va Boysun tumanida (ushbu viloyatdagi umumiy qurilish ishlarining 98,5 % i) qayd etildi.

## **Qurilish ishlari**

### **USLUBIY TUSHUNTIRISHLAR**

**Qurilish ishlari** – bino va inshootlarni barpo etish, qayta tiklash, kengaytirish, kapital va joriy ta'mirlash ishlari majmuasi sifatida qurilish ishlab chiqarishining natijasidir.

Qurilish ishlari qiymatiga qurilish uchastkalarining o'zlashtirish ishlari maydoni rejasini tuzish va tayyorlash, suv ta'minoti, issiqlik, kanalizatsiya, poydevorlarni o'rnatish, devorlarni ko'tarish, bino konstruksiyalarini montaj qilishning sanitar-texnika ishlari, boshqa pudrat ishlari (ishga tushirish va sozlash, gidroyuvish ishlari, yer qatlamini ochish, texnik-madaniy ishlar va boshqalar) kiritiladi.

**Kapital qurilishga pudrat shartnomasi** – bunda pudratchi shartnomada belgilangan ishlarni amalga oshirishi yoki xavf-xatarni o'ziga olgan holda obyektни qurish va shartnomada belgilangan muddatda topshirish majburiyatini oladi, buyurtmachi esa, pudratchiga qurilish maydonini ko'rsatadi yoki ish jabhasini ta'minlaydi, ularni qabul qiladi va to'lovlarni amalga oshiradi.

**Qurilish tashkilotlariga** – barcha umumiy qurilish va ixtisoslashtirilgan tashkilotlar, mexanizatsiya boshqarmalari, ishga tushirish va sozlash tashkilotlari, neft va gaz uchun qidiruv quduqlari qurilishi bilan bog'liq chuqur qidiruv burg'ulash ishlari va boshqa ishlarni amalga oshiruvchi, shuningdek, kapital qo'yilmalar hisobiga qurilayotgan neft va gaz uchun ekspluatatsiya quduqlari qurilishi bilan shug'ullanuvchi burg'ulash tashkilotlari kiritiladi.

**Investitsiya va qurilish statistikasi bo'limi**  
**Tel. 76 225-65-59 (7520)**