

## SURXONDARYO VILOYATIDAGI KORXONA VA TASHKILOTLAR DEMOGRAFIYASI BO'YICHA MA'LUMOT

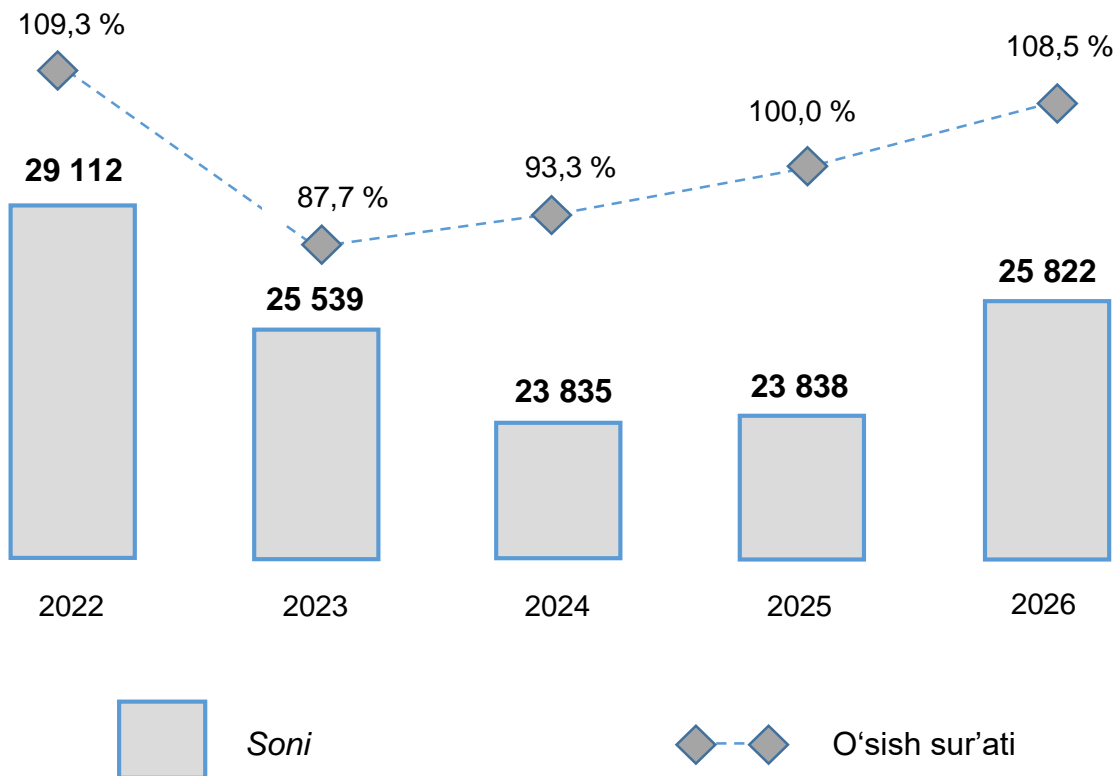
2026-yil 1-aprel holatiga ko'ra

- I. Korxonalar va tashkilotlarning soni
- II. Tadbirkorlik subyektlarining tashkiliy-huquqiy shakli bo'yicha ma'lumotlar
- III. Chet el investitsiyasi ishtirokidagi korxonalar va tashkilotlar to'g'risida ma'lumotlar
- IV. Korxonalar va tashkilotlar demografiyasiga oid metama'lumotlar va tushunchalar

### I. Korxonalar va tashkilotlarning soni

2026-yil 1-aprel holatiga ko'ra, viloyatda faoliyat ko'rsatayotgan korxonalar va tashkilotlar soni (dehqon va fermer xo'jaliklari bundan mustasno) 25 855 tani tashkil etadi, shundan 21 501 tasi yoki 83,2 foizi kichik korxonalar va mikrofirmalardir. 2025-yilning shu davriga nisbatan ko'payish 8,5 foizni, jumladan, kichik biznes va mikrofirmalarda 8,7 foizni tashkil etdi.

#### Faoliyat ko'rsatayotgan korxonalar va tashkilotlar soni (birlikda)



| Yillar | Korxonalar va tashkilotlar | shundan:                 |                           |
|--------|----------------------------|--------------------------|---------------------------|
|        |                            | Tadbirkorlik subyektlari | shundan:                  |
|        |                            |                          | Kichik biznes subyektlari |
| 2026   | 25 855                     | 21 622                   | 21 501                    |
| 2025   | 23 838                     | 19 894                   | 19 775                    |
| 2024   | 23 835                     | 19 828                   | 19 735                    |
| 2023   | 25 539                     | 21 629                   | 21 526                    |
| 2022   | 29 112                     | 25 280                   | 25 174                    |

Hududlar bo'yicha eng ko'p faol korxonalar va tashkilotlar Termiz shahrida – 19,9 foiz, Denov – 11,3 foiz, Jarqo'rg'on – 7,4 foiz, Sherobod – 7,1 foiz va Termiz tumanlarda – 6,5 foizdan faoliyat ko'rsatmoqda.

Tadbirkorlik va kichik biznes subyektlarining umumiy sonidagi salmoqli ulushi Termiz shahrida – 88,8 foiz va 88,0 foiz, Denov – 83,1 foiz va 82,6 foiz, Jarqo'rg'on – 84,4 foiz va 83,8 foiz hamda Sherobod – 85,2 foiz va 85,0 foiz tumanlarga to'g'ri keldi.

| Shahar va tumanlar | Korxonalar va tashkilotlar | shundan:                 |                           |
|--------------------|----------------------------|--------------------------|---------------------------|
|                    |                            | Tadbirkorlik subyektlari | shundan:                  |
|                    |                            |                          | Kichik biznes subyektlari |
| Termiz shahri      | 5 150                      | 4 572                    | 4 531                     |
| Denov tumani       | 2 911                      | 2 418                    | 2 405                     |
| Jarqo'rg'on tumani | 1 909                      | 1 611                    | 1 600                     |
| Sherobod tumani    | 1 835                      | 1 563                    | 1 559                     |
| Termiz tumani      | 1 679                      | 1 509                    | 1 499                     |
| Qumqo'rg'on tumani | 1 659                      | 1 344                    | 1 340                     |
| Sho'rchi tumani    | 1 620                      | 1 333                    | 1 326                     |
| Sariosiyo tumani   | 1 429                      | 1 087                    | 1 082                     |
| Oltinsoy tumani    | 1 315                      | 1 043                    | 1 040                     |
| Angor tumani       | 1 306                      | 1 107                    | 1 100                     |
| Uzun tumani        | 1 237                      | 978                      | 973                       |
| Qiziriq tumani     | 1 125                      | 933                      | 927                       |
| Muzrabot tumani    | 1 044                      | 844                      | 841                       |
| Boysun tumani      | 950                        | 733                      | 732                       |
| Bandixon tumani    | 686                        | 547                      | 546                       |

**Mavzuga doir ko'rsatkichlar:**

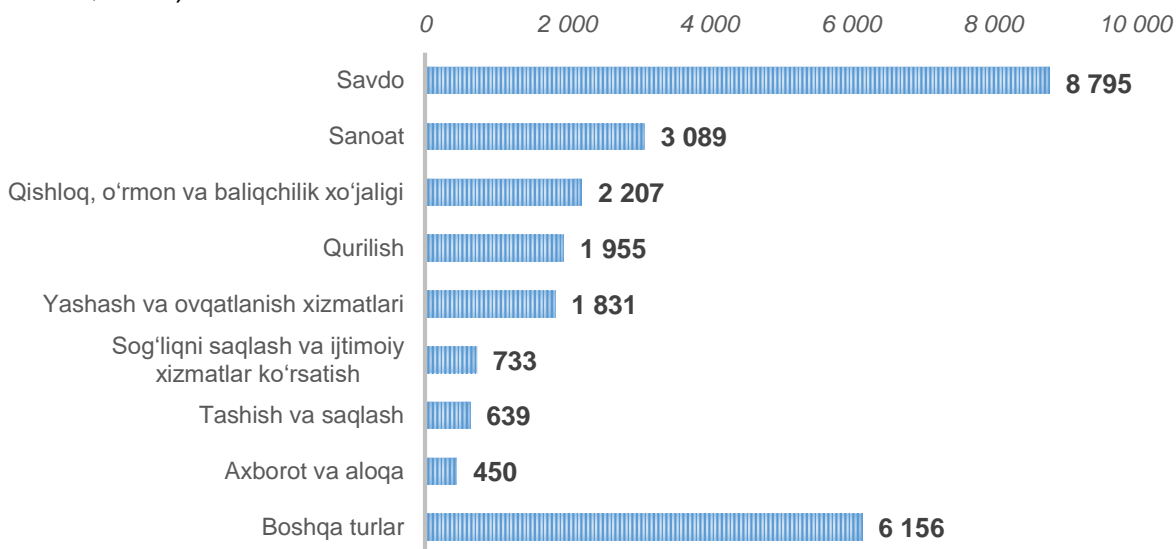
[Faoliyat ko'rsatayotgan korxonalar va tashkilotlar soni \(oylik\)](#)

[Faoliyat ko'rsatayotgan tadbirkorlik subyektlari soni \(oylik\)](#)

[Faoliyat ko'rsatayotgan kichik tadbirkorlik subyektlari soni \(oylik\)](#)

### Korxonalar va tashkilotlarning iqtisodiy faoliyat turlari bo'yicha ma'lumotlar

Iqtisodiy faoliyat turlari bo'yicha faoliyat yuritayotgan korxonalar va tashkilotlarning (tadbirkorlik subyektlari va kichik biznes subyektlarining) eng ko'p qismi "Savdo" tarmog'ida qolmoqda, ularning ulushi 2026-yil 1-aprel holatiga 34,0 foizni (40,7 foiz va 40,8 foiz) tashkil etdi.



Ikkinchi o'rinda "Sanoat" 11,9 % (14,2 % va 14,2 %), uchinchi o'rinda "Qishloq, o'rmon va baliqchilik xo'jaligi" 8,5 % (10,0 % va 10,1 %).

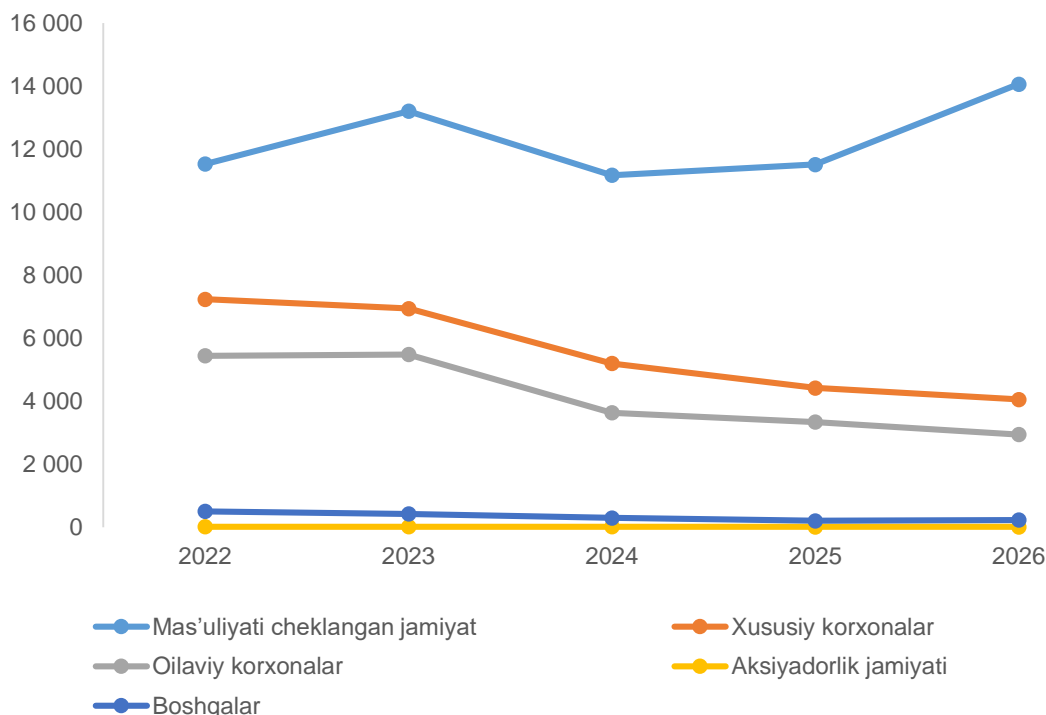
Birgalikda ushbu uch turdagi faoliyat ularning umumiy sonining 50 % dan ortig'ini tashkil qiladi.

### Korxonalar va tashkilotlar

| Iqtisodiy faoliyat turi                            | Korxonalar va tashkilotlar | shundan:                 |                           |
|----------------------------------------------------|----------------------------|--------------------------|---------------------------|
|                                                    |                            | Tadbirkorlik subyektlari | shundan:                  |
|                                                    |                            |                          | Kichik biznes subyektlari |
| Qishloq, o'rmon va baliqchilik xo'jaligi           | 2 207                      | 2 171                    | 2 165                     |
| Sanoat                                             | 3 089                      | 3 070                    | 3 050                     |
| Qurilish                                           | 1 955                      | 1 938                    | 1 923                     |
| Savdo                                              | 8 795                      | 8 795                    | 8 768                     |
| Tashish va saqlash                                 | 639                        | 634                      | 629                       |
| Yashash va ovqatlanish bo'yicha xizmatlar          | 1 831                      | 1 824                    | 1 822                     |
| Axborot va aloqa                                   | 450                        | 443                      | 442                       |
| Sog'liqni saqlash va ijtimoiy xizmatlar ko'rsatish | 733                        | 467                      | 461                       |
| Boshqa turlar                                      | 6 156                      | 2 280                    | 2 241                     |

## II. Tadbirkorlik subyektlarining tashkiliy-huquqiy shakli bo'yicha ma'lumotlar

2026-yil 1-aprel holatiga ko'ra, 21 622 ta faol tijorat korxonalaridan 14 451 tasi mas'uliyati cheklangan jamiyatlar tashkil etilgan bo'lib, ular tashkiliy-huquqiy shakli bo'yicha korxonalar orasida birinchi o'rinni egallab turibdi.



### Tadbirkorlik subyektlari

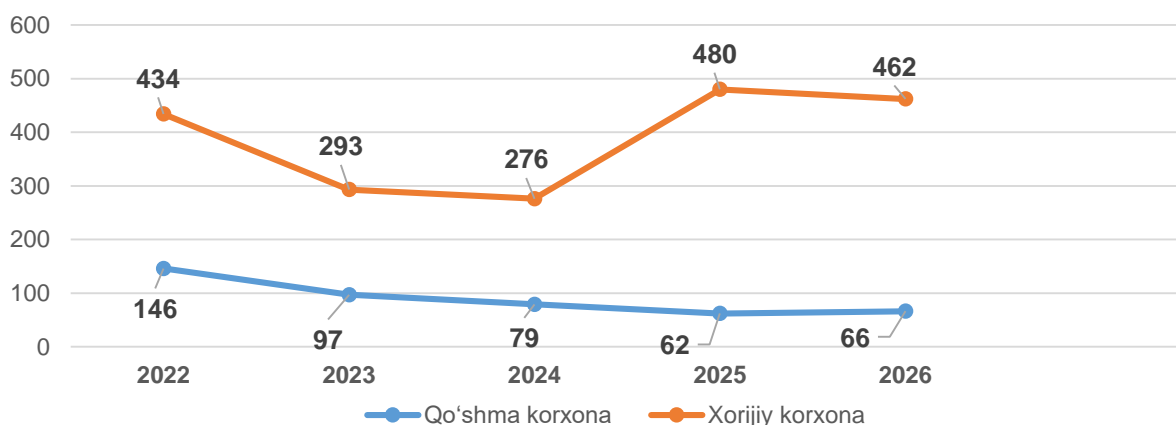
Shundan kelib chiqib, MChJlar viloyatimizda biznes yuritishning eng keng tarqalgan shakli degan xulosaga kelishimiz mumkin.

| Tashkiliy-huquqiy shakli       | Tadbirkorlik subyektlari soni (birlikda) | Tadbirkorlik subyektlarining jamiga nisbatan ulushi (foizda) |
|--------------------------------|------------------------------------------|--------------------------------------------------------------|
| Mas'uliyati cheklangan jamiyat | 14 451                                   | 66,8                                                         |
| Xususiy korxonalar             | 3 989                                    | 18,5                                                         |
| Oilaviy korxonalar             | 2 920                                    | 13,5                                                         |
| Aksiyadorlik jamiyati          | 15                                       | 0,1                                                          |
| Boshqalar                      | 247                                      | 1,1                                                          |

### III. Chet el investitsiyasi ishtirokidagi korxonalar va tashkilotlar to'g'risida ma'lumotlar

O'zbekistonning yangi tashqi siyosatini asosiy xususiyatlari bu ochiqlik, uzoq muddatli barqaror rivojlanishning ustuvor yo'nalishlariga e'tibor berish, qo'shni davlatlar bilan yaxshi qo'shnichilik munosabatlarini mustahkamlash, xalqaro hamkorlikni beg'araz asosda kengaytirishdir.

Shuningdek, chet el investitsiyalari ishtirokidagi faoliyat ko'rsatayotgan 528 ta korxonalaridan 66 tasi qo'shma korxonalar va 462 tasi xorijiy korxonalar hisobiga to'g'ri keldi.



#### Chet el investitsiyasi ishtirokidagi korxonalar va tashkilotlar

2026-yil 1-aprel holatiga ko'ra, chet el investitsiyalar ishtirokida faoliyat ko'rsatayotgan korxonalarining soni, 2024-yilning mos davriga nisbatan 173 taga oshgan. Bu asosan, savdo sohasida 169 tadan 299 taga (o'sish 130 taga), axborot va aloqa sohasida 5 tadan 32 taga (o'sish 27 taga) va qurilish sohasidagi korxonalar sonining 21 tadan 39 taga, (o'sish 18 taga) ko'payishi hisobiga yetdi.

| Iqtisodiy faoliyat turi                            | Jami:      | shundan:           |                    |
|----------------------------------------------------|------------|--------------------|--------------------|
|                                                    |            | Qo'shma korxonalar | Xorijiy korxonalar |
| <b>Jami:</b>                                       | <b>528</b> | <b>66</b>          | <b>462</b>         |
| Qishloq, o'rmon va baliqchilik xo'jaligi           | 36         | 13                 | 23                 |
| Sanoat                                             | 76         | 24                 | 52                 |
| Qurilish                                           | 39         | 8                  | 31                 |
| Savdo                                              | 299        | 12                 | 287                |
| Tashish va saqlash                                 | 14         | 1                  | 13                 |
| Yashash va ovqatlanish bo'yicha xizmatlar          | 14         | 2                  | 12                 |
| Axborot va aloqa                                   | 32         | -                  | 32                 |
| Sog'liqni saqlash va ijtimoiy xizmatlar ko'rsatish | 5          | 1                  | 4                  |
| Boshqa turlar                                      | 13         | 5                  | 8                  |

### Ayrim davlatlar kesimida faoliyat ko'rsatayotgan chet el investitsiyalari ishtirokidagi korxonalar va tashkilotlar to'g'risida ma'lumotlar

Viloyatimizda faoliyat ko'rsatayotgan chet el investitsiyalari ishtirokidagi korxonalar va tashkilotlar tahlil qilganda, yetakchi o'rinni 311 ta korxonalar bilan Afg'oniston respublikasi egalladi. Bu viloyatdagi chet el investitsiyalar ishtirokidagi faoliyat ko'rsatayotgan korxonalar umumiy sonining 58,9 foizini tashkil etdi. Surxondaryo viloyati iqtisodiyotiga o'z kapitalini kiritib hissasini qo'shaytgan mamlakatlar orasida Rossiya Federatsiyasi (9,1 %), Tojikiston (8,0 %), Xitoy (6,3 %), Turkiya (5,5 %) va Qozog'iston (2,5 %) ham alohida o'rin egallaydi.

| Davlatlar            | Jami:      | shundan:           |                    |
|----------------------|------------|--------------------|--------------------|
|                      |            | Qo'shma korxonalar | Xorijiy korxonalar |
| <b>Jami:</b>         | <b>528</b> | <b>66</b>          | <b>462</b>         |
| Afg'oniston          | 311        | 11                 | 300                |
| Rossiya              | 48         | 12                 | 36                 |
| Tojikiston           | 42         | 7                  | 35                 |
| Xitoy                | 33         | 8                  | 25                 |
| Turkiya              | 29         | 7                  | 22                 |
| Qozog'iston          | 13         | 2                  | 11                 |
| Pokiston             | 8          | -                  | 8                  |
| Eron                 | 6          | 4                  | 2                  |
| Hindiston            | 5          | 2                  | 3                  |
| Buyuk Britaniya      | 4          | 1                  | 3                  |
| Janubiy Koreya       | 4          | 1                  | 3                  |
| Armaniston           | 3          | 3                  | -                  |
| Belorussiya          | 3          | -                  | 3                  |
| Turkmaniston         | 2          | 1                  | 1                  |
| Ozarbayjon           | 2          | -                  | 2                  |
| Qirg'iz Respublikasi | 2          | -                  | 2                  |
| Yaponiya             | 1          | 1                  | -                  |
| AQSH                 | 1          | 1                  | -                  |
| Ukraina              | 1          | -                  | 1                  |
| Boshqa davlatlar     | 10         | 5                  | 5                  |

#### IV. Korxonalar va tashkilotlar demografiyasiga oid metama'lumotlar va tushunchalar

Registrlarni yuritish bo'yicha statistik faoliyatni amalga oshirish uchun asos bo'lib Vazirlar Mahkamasining 2022-yil 28-sentabrdagi "Korxonalar va tashkilotlarning yagona davlat registrini yuritish va uning asosida davlat xizmatini ko'rsatishga oid normativ-huquqiy hujjatlarni tasdiqlash to'g'risida"gi 539-son qaroriga muvofiq Korxonalar va tashkilotlarning ma'lumotlari statistik tasniflagichlarga asosan shakllantiriladi.

Korxonalar va tashkilotlarning yagona davlat registri – real vaqt rejimida yangilab boriladigan ma'lumotlardan iborat bo'lgan axborot-ma'lumotnoma tusidagi avtomatlashtirilgan tizim hisoblanib, yagona klassifikatsiyalar tizimi asosida korxonalar va tashkilotlarning davlat hisobini va ularni identifikatsiyalashtirishni ta'minlaydi. Ma'lumotlar O'zbekiston Respublikasi Adliya vazirligining Davlat xizmatlari markazi ma'lumotlar bazasi asosida 2026-yil 1-aprel holatiga ko'ra, (fermer va dehqon xo'jaliklarisiz) shakllantirildi.

#### **Metama'lumot uchun havolalar:**

[Metama'lumot korxonalar va tashkilotlar soni](#)

[Glossariy](#)

[Statistik klassifikatsiyalar](#)

#### **Mavzuga doir ko'rsatkichlar::**

[Yangi tashkil etilgan korxonalar va tashkilotlar soni \(oylik\)](#)

[Yangi tashkil etilgan tadbirkorlik subyektlari soni \(oylik\)](#)

[Yangi tashkil etilgan kichik tadbirkorlik subyektlari soni \(oylik\)](#)

[Yangi tashkil etilgan xorijiy kapital ishtirokidagi korxonalar soni \(oylik\)](#)

[Yangi tashkil etilgan xususiy korxonalar soni \(oylik\)](#)

[Yangi tashkil etilgan mas'uliyati cheklangan jamiyati soni \(oylik\)](#)

[Yangi tashkil etilgan oilaviy korxonalar soni \(oylik\)](#)

[Yangi tashkil etilgan korxonalar va tashkilotlar soni \(iqtisodiy faoliyat turlari bo'yicha, oylik\)](#)

[Qishloq, o'rmon va baliqchilik xo'jaligida yangi tashkil qilingan korxonalar va tashkilotlar soni \(oylik\)](#)

[Sanoat yo'nalishida yangi tashkil qilingan korxonalar va tashkilotlar soni \(oylik\)](#)

[Qurilish faoliyati bilan shug'ullanuvchi yangi tashkil qilingan korxonalar va tashkilotlar soni \(oylik\)](#)

[Savdo sohasida yangi tashkil qilingan korxonalar va tashkilotlar soni \(oylik\)](#)

[Tashish va saqlash xizmatlari sohasida yangi tashkil qilingan korxonalar va tashkilotlar soni \(oylik\)](#)

[Yashash va ovqatlanish bo'yicha xizmatlar sohasida yangi tashkil qilingan korxonalar va tashkilotlar soni \(oylik\)](#)

[Axborot va aloqa sohasida yangi tashkil qilingan korxonalar va tashkilotlar soni \(oylik\)](#)

[Sog'liqni saqlash va ijtimoiy xizmatlar sohasida yangi tashkil qilingan korxonalar va tashkilotlar soni \(oylik\)](#)

---

#### **Tayyorlash uchun mas'ul:**

Raqamlashtirish va statistik  
registrlarni yuritish bo'limi

#### **Ijrochi:**

O. Raxmonov  
55 451-80-00 (76-50)

#### **Maznil:**

190108, Termiz shahar,  
At-Termiziy ko'chasi, 7-uy

---