

SURXONDARYO VILOYAT TASHQI SAVDO AYLANMASI

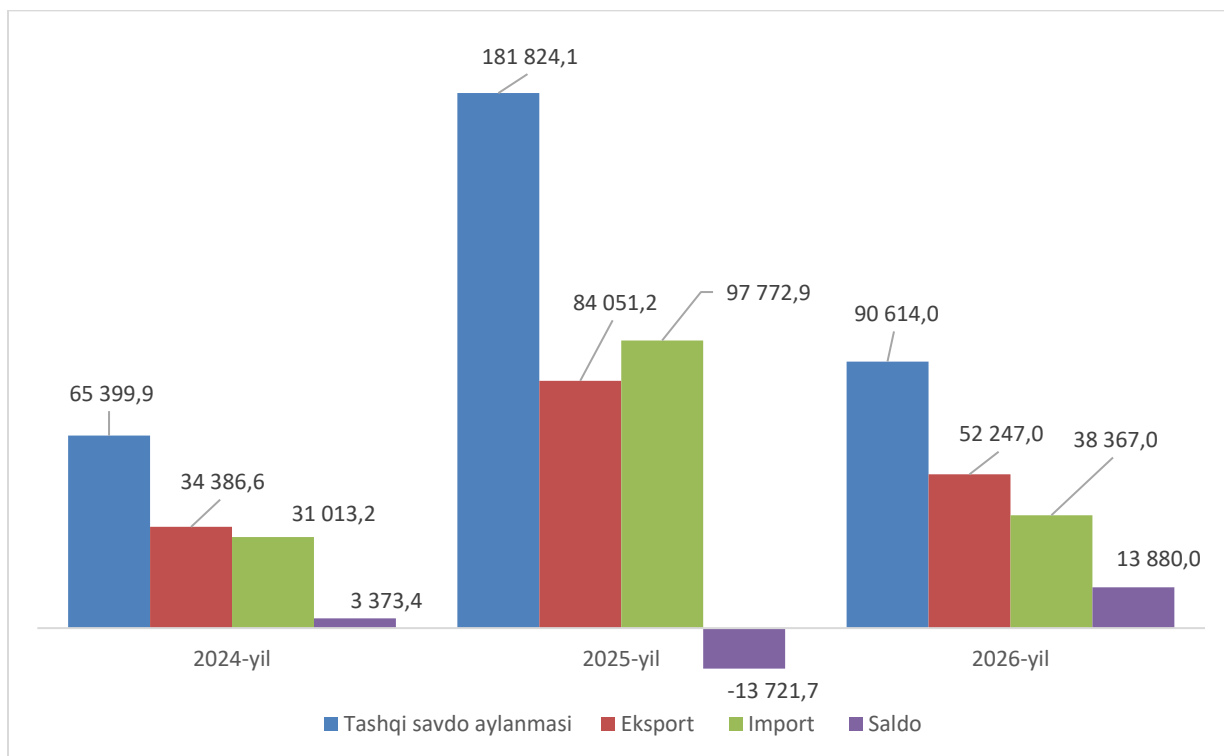
2026-yil yanvar-fevral oylari uchun dastlabki ma'lumot

- I. Tashqi savdo aylanmasi
- II. Eksport hajmi
- III. Import hajmi
- IV. Metama'lumotlar
- V. Aloqador boshqa havolalar

I. TASHQI SAVDO AYLANMASI

2026-yil yanvar-fevral oylarida viloyatining tashqi savdo aylanmasi (matnda TSA) 90 614,0 ming AQSH dollariga yetdi va 2025-yilning yanvar-fevral oylariga nisbatan -91 210,1 ming AQSH dollariga yoki 50,2 % ga kamaydi.

Tashqi savdo aylanmasi (ming AQSH dollari)



TSAda eksport hajmi 52 247,0 ming AQSH dollariga (2025-yilning yanvar-fevral oylariga nisbatan 37,8 % ga kamaydi) va import hajmi 38 367,0 ming AQSH dollariga (67,0 % ga kamaydi) yetdi. Hisobot davrida 13 880,0 ming AQSH dollari qiymatida manfiy tashqi savdo balansi qayd etildi.

1.1- jadval

**Surxondaryo viloyatining yirik hamkor davlatlar
bilan tashqi savdo aylanmasi dinamikasi (ming AQSH dollari)**

Davlatlar	2024-y.	2025-y.	2026-y.
Afg'oniston	3642,3	68363,0	22455,1
Birlashgan Arab Amirliklari	95,8	60062,9	20009,2
Rossiya Federatsiyasi	5729,6	8262,5	14439,4
Xitoy	12564,1	11396,7	13883,1
Qozog'iston	2197,9	5090,4	4550,2
Daniya	252,6	1018,5	3056,7
Pokiston	16026,9	8328,9	2472,3
Hindiston	1195,8	1579,3	1215,0
Turkiya	17053,7	3504,9	1080,5
Ozarbayjon	271,6	84,9	1024,2
Eron Islom Respublikasi	1288,6	523,2	1006,0
AQSh	40,1	145,1	804,4
Saudiya Arabistoni	-	0,02	574,8
Belarus	508,5	15,5	574,4
Tojikiston	279,9	566,4	561,3
Germaniya	1546,3	5890,9	525,7
Shvetsiya	0,03	21,5	430,7
Latviya	110,5	271,2	425,5
Portugaliya	-	-	274,9
Xitoy, Gonkong MMR	42,9	67,9	212,7

Surxondaryo viloyati jahonning 44 mamlakati bilan savdo aloqalarini amalga oshirib kelmoqda. TSAning nisbatan salmoqli hissasi Afg'onistonda (24,8 %), Birlashgan Arab Amirliklarida (22,1 %), Rossiyada (15,9 %), XXRda (15,3 %), Qozog'istonda (5,0 %), Daniyada (3,4 %), Pokistonda (2,7 %), va Turkiyada (1,2 %) qayd etilgan.

II. SURXONDARYO VILOYATINING EKSPORTI TARKIBI

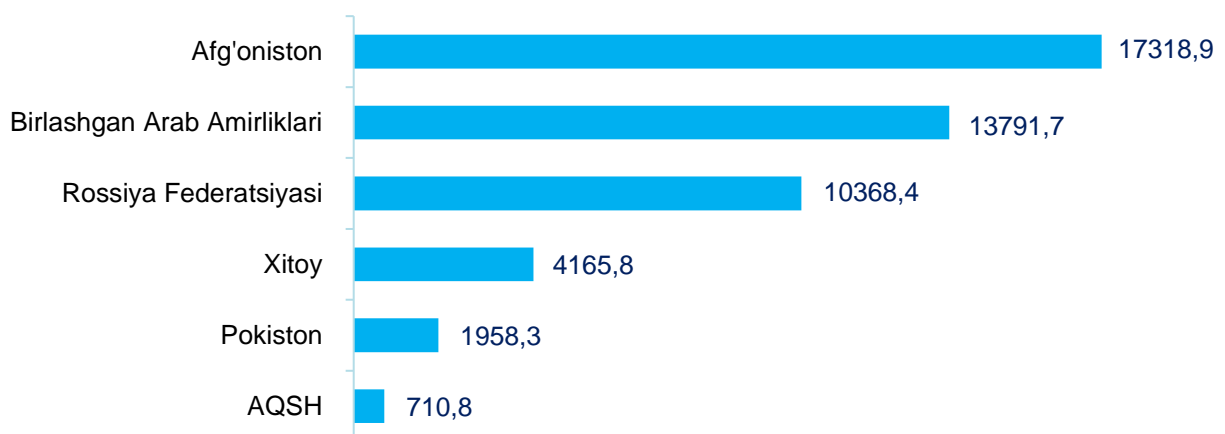
2.1- jadval

Tarkibi	Ming AQSH dollari		O'zgarish sur'ati, % da		Umumiy hajmga nisbatan, % da	
	2025-y.	2026-y.	2025-y.	2026-y.	2025-y.	2026-y.
Jami eksport	84 051,2	52 247,0	2,4 b.	62,2	100	100
Oziq-ovqat mahsulotlari va tirik hayvonlar	16 094,7	18 500,0	87,4	114,9	19,1	35,4
Ichimliklar va tamaki	9,4	18,3	-	194,9	-	-
Nooziq-ovqat xomashyo, yoqilg'idan tashqari	1 162,8	2 911,3	106,2	2,5 b.	1,4	5,6
Mineral yoqilg'i, yog'lash moylari va shunga o'xshash materiallar	0,03	3 174,6	-	117 577,1 b.	-	6,1
Hayvon va o'simliklar moylari (yog'lari), yog'lar va mumlar	0,8	-	-	-	-	-
Kimyoviy vositalar va shunga o'xshash mahsulotlar	1 296,0	2 412,6	14,5 b.	186,2	1,5	4,6
Sanoat tovarlari	5 239,3	8 613,6	40,4	164,4	6,2	16,5
Mashinalar va transport asbob-uskunalar	114,2	282,5	26,6	2,5 b.	0,1	0,5
Turli xil tayyor buyumlar	91,7	13 418,7	16,0	146,3 b.	0,1	25,7
Boshqa tovarlar	59 488,4	449,7	-	0,8	70,8	0,9
shu jumladan: nomonetar oltin	59 488,4	-	-	-	70,8	-
Xizmatlar	553,9	2 465,8	66,9	4,5 b.	0,7	4,7

Mavzuga doir havola: [Eksport tarkibi \(XSST-2008\) \(oylik\)](#)

Eksport tarkibida tovarlar ulushi 95,3 % ni tashkil etib, asosiy ulush oziq-ovqat mahsulotlari va tirik hayvonlar (35,4 %), turli xil tayyor buyumlar (25,7 %), sanoat tovarlari (16,5 %), nooziq-ovqat xomashyo, yoqilg'idan tashqari (5,6 %), kimyoviy vositalar (4,6 %) va xizmatlar (4,7 %) hissasiga to'g'ri kelmoqda.

Surxondaryo viloyatining yirik eksportyor hamkor davlatlari (ming AQSH dollari)



Mavzuga doir havola: [Eksport hajmi \(mamlakatlar kesimida, oylik\)](#)

2026-yil yanvar-fevral oyida tashqi savdo aylanmasida tovarlar va xizmatlar eksporti bo'yicha asosiy hamkorlarimiz Afg'oniston (33,1 %), Birlashgan Arab Amirliklari (26,4 %) Rossiya (19,8 %), XXR (8,0 %), Pokiston (3,7 %), va AQSH (1,4 %) kabi davlatlar bo'lgan. Ularning umumiy eksportdagi ulushi 92,5 % ni tashkil etdi.

Surxondaryo viloyatining XSST bo'yicha eksporti tarkibi (2-xonali)

2.2- jadval

XSST kodi	XSST bo'limi nomi	Ming AQSH dollari	O'sish sur'ati % da
0	Oziq-ovqat mahsulotlari va tirik hayvonlar	18500,0	114,9
05	Sabzavotlar va mevalar	13344,5	98,6
04	Donli ekinlar va ulardan tayyorlangan mahsulotlar	4507,4	2,2 b.
06	Shakar, shakardan tayyorlangan mahsulotlar va asal	235,4	3,3 b.
03	Baliq (dengiz sutemizuvchilari bo'lmagan), qisqichbaqasimonlar, mollyus-kalar va suvda suzuvchi umurtqasizlar va yarim tayyor mahsulotlar	211,5	346,7 b.
00	Tirik hayvonlar	70,8	-
07	Kofe, choy, kakao, ziravorlar va ulardan tayyorlangan mahsulotlar	61,4	90,3
02	Sut mahsulotlari va qush tuxumlari	49,0	15,5
08	Hayvonlar uchun ozuqalar	15,4	-
01	Go'sht va go'sht mahsulotlari	3,9	49,1
09	Har xil oziq-ovqat mahsulotlari va preparatlar	0,6	17,5
1	Ichimliklar va tamaki	18,3	194,9
11	Ichimliklar	18,3	194,9
2	Nooziq-ovqat xomashyo, yoqilg'idan tashqari	2911,3	2,5 b.
22	O'g'itlar uchun xomashyo va mineral xomashyo	2380,7	17,0 b.
27	Yog'li urug'lar va yog'li mevalar	527,6	87,4
29	Hayvonlar va o'simliklardan kelib chiqqan xomashyo materiallari	2,9	85,6
3	Mineral yoqilg'i, yog'lash moylari va shunga o'xshash materiallar	3174,6	117577,1 b.
33	Neft va neft mahsulotlari va shunga o'xshash materiallar	3174,6	117577,1 b.
5	Kimyoviy vositalar va shunga o'xshash mahsulotlar	2412,6	186,2
54	Tibbiyot va farmatsevtika mahsulotlari	2185,2	2,2 b.
51	Organik kimyo moddalari	94,1	-
53	Bo'yaydigan va terini oshlovchi moddalar va bo'yoqlar	79,4	88,0
55	Efir moylari, rezinoidlar va attorlik moddalari; hojatxona preparatlari, polirovkalash va yuvish vositalari	53,9	29,5
6	Sanoat tovarlari	8613,6	164,4
65	To'qimachilik yigirilgan ipi, matolar, tayyor buyumlar va shunga o'xshash mahsulotlar	6063,1	117,5
66	Noruda qazilmalardan olingan mahsulotlar	2236,5	35,4 b.
61	Teri, teridan tayyorlangan buyumlar, mo'yna	274,9	407,3 b.

XSST kodi	XSST bo'limi nomi	Ming AQSH dollari	O'sish sur'ati % da
64	Qog'oz, karton va qog'oz massasi, qog'oz yoki kartondan tayyorlangan buyumlar	34,2	3,2 b.
69	Metallardan tayyorlangan buyumlar, boshqa joyda tasniflanmagan	3,9	134,1
67	Cho'yan va po'lat	1,0	-
7	Mashinalar va transport asbob-uskunolari	282,5	2,5 b.
78	Avtomobillar (havo yostiichalari transport vositalari ham)	161,8	2,8 b.
77	Elektr mashinalari, apparatlari va jihozlari va ularning elektr qismlari	66,0	123,0
74	Sanoat uchun maxsus bo'lmagan mashinalar va ularning detallari	54,2	18,4 b.
71	Energiya generatori mashinalari va asbob-uskunalar	0,6	-
8	Turli xil tayyor mahsulotlar	13418,7	146,3 b.
89	Boshqa joyda tasniflanmagan har xil tayyor buyumlar	13339,1	486,0 b.
87	Maxsus, ilmiy va nazorat asboblari va apparatlari	77,5	-
85	Poyabzal	1,7	18,1
84	Kiyim-kechaklar va ularning anjomlari	0,3	0,6
82	Mebel va uning qismlari, yotarjoy buyumlari matraslar, matraslar uchun tirgaklar, yostiqlar va shunga oxshash tikilgan mebel	0,03	16,9
9	Boshqa tovarlar	449,7	0,5
93	Maxsus operatsiyalar va turlari bo'yicha tasniflanmagan tovarlar	449,7	-

2026-yil yanvar-fevral oylarida 14 482,3 tonna meva va sabzavotlar eksporti amalga oshirilgan bo'lib, ushbu ko'rsatgich 2025-yilning mos davriga nisbatan 22,6% yoki 4 232,2 tonnaga kamaydi.

Meva va sabzavotlar eksporti

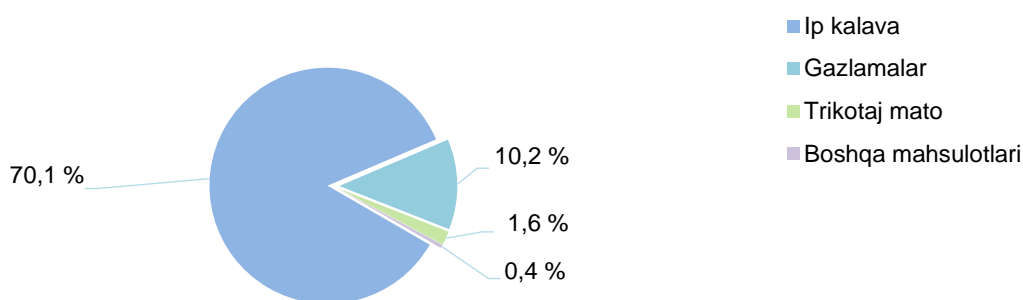
2.3- jadval

	Miqdori, tonnada	Ming AQSH dollar	Hajmiga nisbatan, o'sish sur'ati
Jami	14 482,3	14 188,9	100,8
mevalar va rezavorlar	2 570,4	2 176,3	117,8
uzum	1 889,1	1 204,8	121,5
quritilgan uzum	352,4	580,1	94,6
anor	143,0	253,2	2 229,7
xurmo	156,3	100,4	167,9
limon	23,6	29,4	39,0
quritilgan mevalar	6,0	8,3	6,4
boshqa mevalar	0,1	0,03	-
sabzavotlar	10 524,7	6 937,9	128,0
piyoz va sarimsoq	1 187,3	648,9	59,6
karam	7 175,5	3 946,9	201,1
pomidor	126,9	94,4	10,5

bodring	266,1	300,7	102,9
boshqa sabzavotlar,yangi yoki sovutilgan	1 769,0	1 947,0	165,2
loviya	866,4	3 902,4	68,2
poliz	0,4	0,3	1 966,7
yeryong'oq	321,3	527,6	96,9
mosh	1,0	0,5	0,7
boshqa yong'oqlar	87,4	230,7	551,3
boshqalar	99,8	408,2	107,6

2026-yil yanvar-fevral oylarida oziq-ovqat mahsulotlarining asosiy qismi bo'lgan 14 188,9 ming AQSH dollari qiymatidagi meva-sabzavot eksport qilindi. Bu ko'rsatkich 2025-yilning mos davriga nisbatan 0,8 % ga ko'paydi va jami eksportdagi ulushi 27,2 % ni tashkil etdi.

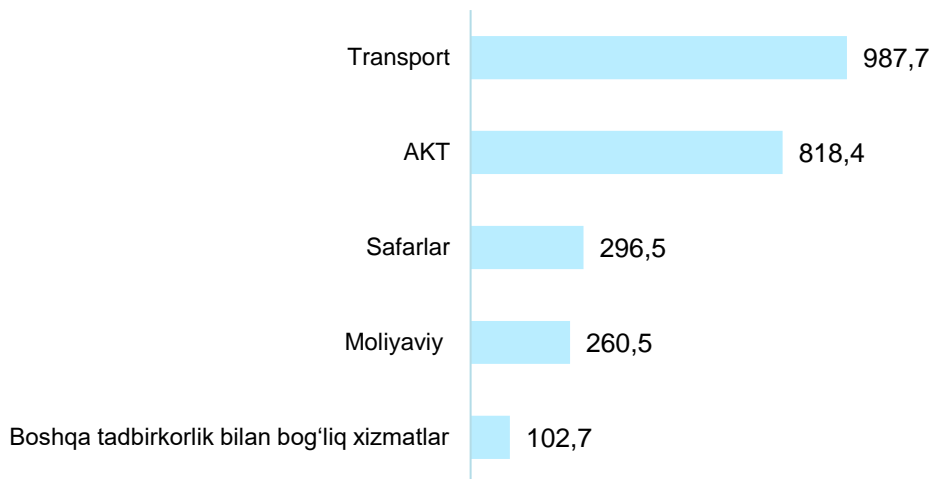
To'qimachilik mahsulotlari eksporti ulushi



2026-yil yanvar-fevral oylari yakuni bo'yicha 6 063,4 ming AQSH dollarilik to'qimachilik mahsulotlari eksporti amalga oshirilib, umumiy eksportning 10,0 % ini tashkil etib, o'tgan yilga nisbatan 16,3 % ga ko'paydi.

Eksport qilingan to'qimachilik mahsulotlari tarkibida ip kalava (70,1 %), gazlamalar (10,2 %), trikotaj mato (1,6 %) va boshqa mahsulotlari (0,4 %) asosiy ulushni egallagan.

Xizmatlar eksporti tarkibi (ming AQSH doll.)



Mavzuga doir havola : [Xizmatlar eksporti \(xizmatlar turi bo'yicha, oylik\)](#)

Xizmatlar eksporti hajmi 2 465,8 ming AQSH dollarini yoki jami eksport hajmining 4,7 % ini tashkil etib, 2025-yilning mos davriga nisbatan 4,5 b. ga ko'paydi. Xizmatlar eksporti tarkibining asosiy ulushi transport (40,1 %), telekommunikatsiya, kompyuter va axborot (33,2 %), safarlar (turizm) (12,0 %), moliyaviy xizmatlar (10,6 %) va boshqa tadbirkorlik bilan bog'liq xizmatlar (4,2 %) hissasiga to'g'ri kelgan.

II. SURXONDARYO VILOYATINING IMPORTI

2026-yilning yanvar-fevral oylarida import hajmi 38 367,0 ming AQSH dollariga yetdi va 2025-yilning mos davriga nisbatan 39,2 %ga ko'paydi. Import tarkibida eng katta ulush, boshqa tovarlar (35,0 %), mashinalar va transport asbob-uskunolari (30,7 %), oziq-ovqat mahsulotlari va tirik hayvonlar (18,5 %), sanoat tovarlari (5,5 %), kimyoviy vositalar va shunga o'xshash mahsulotlar (4,5 %) hamda noziq-ovqat xomashyo, yoqilg'idan tashqari (2,5 %) hisobiga to'g'ri keldi.

Surxondaryo viloyatining importi tarkibi

3.1- jadval

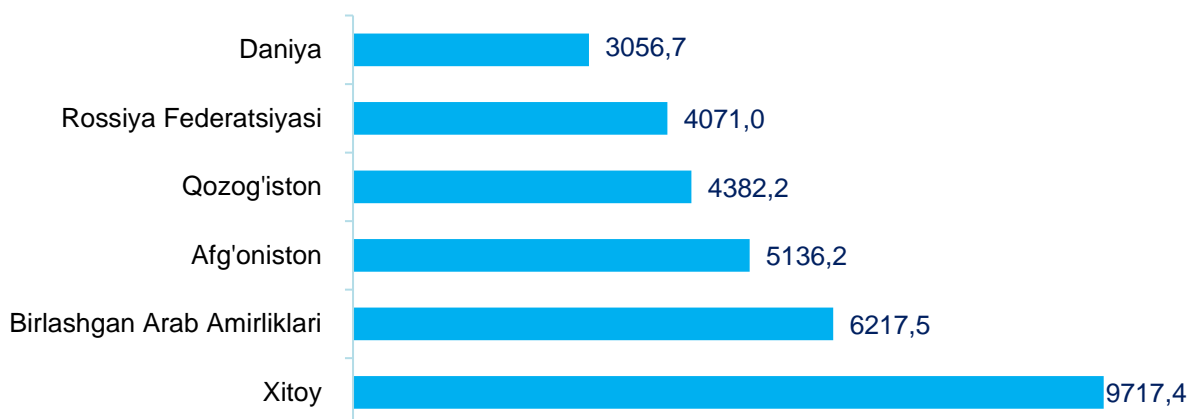
XSST tarkibi	Ming AQSH dollari		O'sish sur'ati, % da		Umumiy hajmga nisbatan. % da	
	2025-y.	2026-y.	2025-y.	2026-y.	2025-y.	2026-y.
Jami import	97 772,9	38 367,0	3,2 b.	39,2	100	100
Oziq-ovqat mahsulotlari va tirik hayvonlar	6 899,0	5 194,3	124,8	75,3	7,1	13,5
Ichimliklar va tamaki	36,2	53,0	105,8	146,4	0	0,1

XSST tarkibi	Ming AQSH dollari		O'sish sur'ati, % da		Umumiy hajmga nisbatan. % da	
	2025-y.	2026-y.	2025-y.	2026-y.	2025-y.	2026-y.
Nooziq-ovqat xomashyo, yoqilg'idan tashqari	364,4	2 058,3	2,6 b.	5,6 b.	0,4	5,4
Mineral yoqilg'i, yog'lash moylari va shunga o'xshash materiallar	6,8	3 640,3	1,2	537,8 b.	0	9,5
Hayvon va o'simliklar moylari (yog'lari), yog'lar va mumlar	-	0,8	-	-	-	-
Kimyoviy vositalar va shunga o'xshash mahsulotlar	2 385,8	4 794,6	148,4	2,0 b.	2,5	12,5
Sanoat tovarlari	3 707,1	1 322,7	2,0 b.	35,7	3,8	3,5
Mashinalar va transport asbob-uskunolari	24 055,0	10 097,3	117,4	42,0	24,6	26,3
Turli xil tayyor buyumlar	710,2	1 088,0	101,9	153,2	0,7	2,8
Boshqa tovarlar	59 464,4	10 089,5	-	17,0	60,8	26,3
<i>shu jumladan: nomonetar oltin</i>	<i>59 464,4</i>	<i>10 089,5</i>	<i>-</i>	<i>17,0</i>	<i>60,8</i>	<i>26,3</i>
Xizmatlar	144,0	28,3	124,3	19,7	0,1	0,1

Mavzuga doir havola: [Import tarkibi \(XSST-2008\) \(oylik\)](#)

Tovarlar importi dinamikasi tahliliga ko'ra, 2026-yilning yanvar-fevral oylarida import qilingan tovarlar hajmi, o'tgan yilning mos davriga nisbatan 59 290,3 ming AQSH dollariga kamaydi va 21 983,9 ming AQSH dollarini tashkil etdi. Xizmatlar importi esa 28,3 ming AQSH dollariga yetdi.

Surxondaryo viloyatining yirik importyor hamkor davlatlari (ming AQSH dollari)



2026-yil yanvar-fevral oylarida Surxondaryo viloyati 22 ta davlatdan tovar va xizmatlar importini amalga oshirdi. Yirik hamkor davlatlar XXR (25,3 %), BAA (16,2 %), Afg'oniston (13,4 %), Qozog'iston (11,4 %), Rossiya Federatsiyasi (10,6 %) va Daniya (8,0 %) jami importning 3/4 qismini tashkil etdi.



Surxondaryo viloyatsining XSST* bo'yicha importi tarkibi (2-xonali)

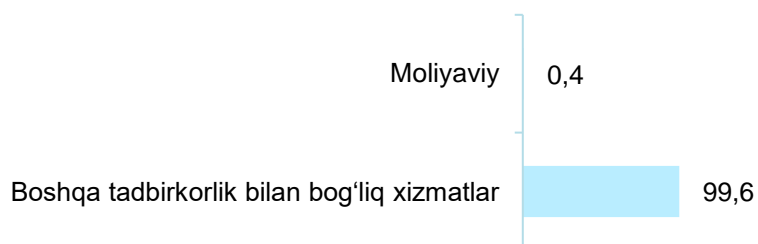
3.2- jadval

XSST kod	XSST bo'limi nomi	Ming AQSH dollari	O'sish sur'ati % da
0	Oziq-ovqat mahsulotlari va tirik hayvonlar	5194,3	75,3
04	Donli ekinlar va ulardan tayyorlangan mahsulotlar	3012,6	6,9 b.
05	Sabzavotlar va mevalar	1199,9	22,2
00	Tirik hayvonlar	309,1	36,7
06	Shakar, shakardan tayyorlangan mahsulotlar va asal	308,6	34,4 b.
08	Hayvonlar uchun ozuqalar	203,8	135,9
01	Go'sht va go'sht mahsulotlari	104,9	-
07	Kofe, choy, kakao, ziravorlar va ulardan tayyorlangan mahsulotlar	54,2	123,5 b.
02	Sut mahsulotlari va qush tuxumlari	0,9	1,6
09	Har xil oziq-ovqat mahsulotlari va preparatlar	0,2	14,5
1	Ichimliklar va tamaki	53,0	146,4
11	Ichimliklar	53,0	146,4
2	Nooziq-ovqat xomashyo, yoqilg'idan tashqari	2058,3	5,6 b.
27	O'g'itlar uchun xomashyo va mineral xomashyo	1400,1	26,2 b.
22	Yog'li urug'lar va yog'li mevalar	555,1	3,6 b.
26	To'qimachilik tolalari va ularning chiqindilari	85,8	-
29	Hayvonlar va o'simliklardan kelib chiqqan xomashyo materiallari	17,1	12,6
25	Qog'oz massasi va makulatura	0,1	1,3
3	Mineral yoqilg'i, yog'lash moylari va shunga o'xshash materiallar	3640,3	537,8 b.
33	Neft va neft mahsulotlari va shunga o'xshash materiallar	3395,3	501,6 b.
34	Tabiiy yoki sun'iy gaz	239,9	-
32	Ko'mir, koks va briketlar	5,0	-
4	Hayvon va o'simliklar moylari (yog'lari), yog'lar va mumlar	0,8	-
42	O'simlik moylari va yog'lari (xom, tozalangan yoki fraksiyalangan)	0,8	-
5	Kimyoviy vositalar va shunga o'xshash mahsulotlar	4794,6	2,0 b.
54	Tibbiyot va farmatsevtika mahsulotlari	4231,0	2,3 b.
59	Boshqa joyda tasniflanmagan kimyoviy materiallar va mahsulotlar	208,5	83,8
51	Organik kimyo moddalari	190,7	2,1 b.
57	Birlamchi shakldagi plastmassalar	84,2	5,7 b.
52	Noorganik kimyo moddalari	48,0	77,7
55	Efir moylari, rezinoidlar va attorlik moddalari; hojatxona preparatlari, polirovkalash va yuvish vositalari	22,4	61,1
58	Birlamchi shaklda bo'lmagan plastmassalar	5,0	17,7
53	Bo'yaydigan va terini oshlovchi moddalar va bo'yoqlar	4,7	35,7
6	Sanoat tovarlari	1322,7	35,7
67	Cho'yan va po'lat	864,0	2,8 b.
65	To'qimachilik yigirilgan ipi, matolar, tayyor buyumlar va shunga o'xshash mahsulotlar	184,9	73,1
69	Metallardan tayyorlangan buyumlar, boshqa joyda tasniflanmagan	173,4	5,8
64	Qog'oz, karton va qog'oz massasi, qog'oz yoki kartondan tayyorlangan buyumlar	70,2	64,6 b.
66	Noruda qazilmalardan olingan mahsulotlar	15,4	13,9
68	Rangli metallar	10,4	115,7 b.
62	Rezina buyumlari	3,8	11,0
63	Probka va daraxtdan tayyorlangan buyumlar (mebeldan tashqari)	0,4	35,1
61	Teri, teridan tayyorlangan buyumlar, mo'yna	0,1	2,1 b.

XSST kod	XSST bo'limi nomi	Ming AQSH dollari	O'sish sur'ati % da
7	Mashinalar va transport asbob-uskunolari	3951,8	26,5
72	Aniq sohalar uchun maxsus mo'ljallangan mashinalar		
78	Avtomobillar (havo yostiqlaridagi transport vositalari ham)	1859,0	15,0
74	Sanoat uchun maxsus bo'lmagan mashinalar va ularning detallari		
75	Kanselyariya mashinalari va ma'lumotarni avtomatik ravishda qayta ishlash uchun asbob-uskunalar		
77	Elektr mashinalari, apparatlari va jihozlari va ularning elektr qismlari	738,9	2,8 b.
71	Energiya generatori mashinalari va asbob-uskunalar	515,3	2,1 b.
73	Metallarni qayta ishlash mashinalari	501,4	79,8
76	Elektr aloqasi, ovozni yozish va ovozni eshittirish apparaturalari va uskunolari	333,5	109,6
8	Turli xil tayyor mahsulotlar	1088,0	153,2
81	Blokli binolar, suv o'tkazish, kanalizatsiya, isitish va yoritish uskunolari uchun armatura va mahkamlash moslamalari	435,0	95,8
83	Yo'l anjomlari, sumkalar va shunga o'xshash konteynerlar	96,1	194,7
82	Mebel va uning qismlari, yotarjoy buyumlari matraslar, matraslar uchun tirgaklar, yostiqlar va shunga oxshash tikilgan mebel	28,6	46,8
85	Poyabzal	15,2	3,4 b.
84	Kiyim-kechaklar va ularning anjomlari	106,4	151,0
89	Boshqa joyda tasniflanmagan har xil tayyor buyumlar	50,1	2,2 b.
87	Maxsus, ilmiy va nazorat asboblari va apparatlari	353,2	7,9 b.
88	Fotografik apparatura, uskuna, ishlatiladigan materiallar va optik buyumlar, soatlar	3,4	131,5
9	Boshqa tovarlar	10089,5	17,0
97	Oltin, monetar bo'lmagan (rudalari va konsentratlaridan tashqari)	10089,5	17,0

2026-yilning yanvar-fevral oylari yakuni bilan xizmatlar importi hajmi 28,3 ming AQSH dollarini yoki jami import hajmining 0,1 % ini tashkil etdi va o'tgan yilga nisbatan 80,3 %ga kamaydi.

Xizmatlar importi tarkibi (ming AQSH dollarida)



Xizmatlar importi tarkibining asosiy ulushi boshqa tadbirkorlik bilan bog'liq xizmatlar (99,4 %) ga va moliyaviy (0,6 %) ga tegishli bo'ldi.



Mavzuga doir havola: [Xizmatlar importi \(xizmatlar turi bo'yicha, oylik\)](#)

IV. METAMA'LUMOTLAR

*Tovarlar tashqi savdosi statistika ko'rsatkichlarini shakllantirishda, Tashqi iqtisodiy faoliyat tovar nomenklaturasi (TIF TN) bilan birgalikda, BMTning Xalqaro standartlashgan savdo tasniflagichi (XSST) ishlatiladi. Bu o'z navbatida tahliliy maqsadlarda eksport va import qilinadigan tovarlarni 10 ta katta qismga guruhlash uchun imkon beradi. Tovarlarini XSST bo'yicha kodlashtirish, TIF TN va XSST o'rtasida o'tish kalitlari yordamida amalga oshiriladi.

Tashqi savdo statistikasi, tovarlar va xizmatlar tashqi savdosi asosida shakllantiriladi: tovarlar tashqi savdosi statistikasini shakllantirishda dastlabki ma'lumotlar bo'lib, Bojxona qo'mitasining bojxona yuk deklaratsiyasining ma'lumotlari hamda Milliy statistika qo'mitasining rezedentdan norezedentga o'tuvchi, davlat chegarasini kesib o'tmaydigan va bojxona deklaratsiyasida hisobga olinmaydigan tovarlarni statistik kuzatuvlari hisoblanadi; tashqi savdo xizmatlar statistikasini shakllantirish statistika kuzatuvlari asosida amalga oshiriladi.

V. ALOQADOR BOSHQA HAVOLALAR

[Tashqi savdo aylanmasi hajmi \(yillik\)](#)

[Tashqi savdo aylanmasining o'sish sur'ati \(yillik\)](#)

[Tashqi savdo aylanmasi hajmi \(mamlakatlar kesimida, yillik\)](#)

[Tashqi savdo aylanmasi o'sish sur'ati \(mamlakatlar kesimida, yillik\)](#)

[Eksport hajmi \(hudular kesimida, yillik\)](#)

[Eksport hajmi \(mamlakatlar kesimida, oylik\)](#)

[Import hajmi \(yillik\)](#)

[Importning o'sish sur'ati \(yillik\)](#)

[Importning o'sish sur'ati \(yillik\)](#)

Chop etishga mas'ul: Tashqi iqtisodiy faoliyat va savdo statistikasi bo'limi	Bo'lim boshlig'i: A.Dustnazarov Tel: +998554518000 (7540)	Ijrochi: I. Yusupova Tel: +998554518000 (7541)	Manzil: 190108, Surxondaryo viloyati, Termiz shahri, at-Termiziy ko'chasi 7-uy
---	--	--	--