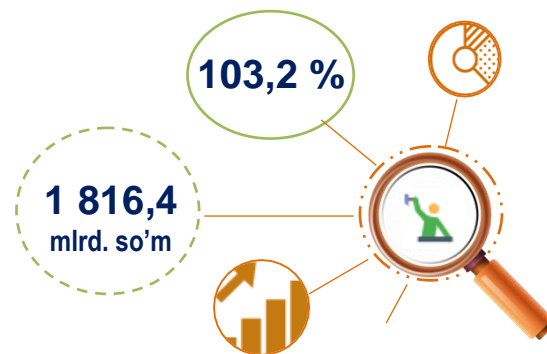
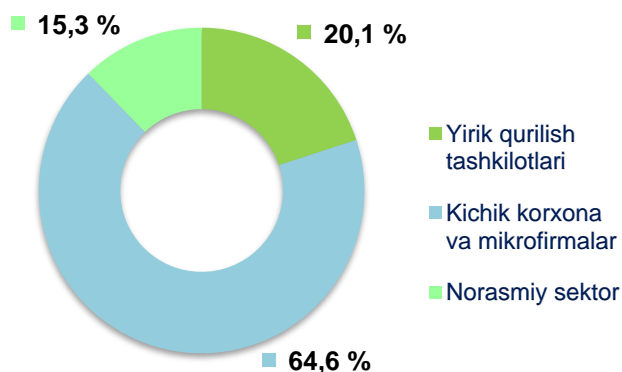


2020- yil yanvar-may oylari uchun Surxondaryo viloyatida qurilish ishlari

Joriy yilning yanvar-may oylarida Surxondaryo viloyatida jami **1 816,4** mlrd. soʻmlik qurilish ishlari bajarilib, oʻsish surʼati 2019- yilning yanvar-may oylariga nisbatan **103,2 %** ni tashkil etdi.

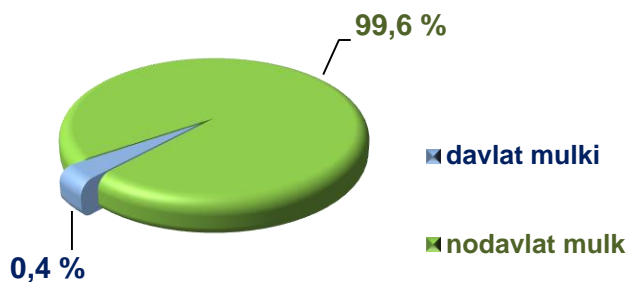


2020- yil yanvar-may oylarida qurilish ishlari hajmining tarkibi, ulushi % da



Qurilish ishlari hajmi yirik qurilish tashkilotlari, kichik korxonalar va mikrofirmalar hamda norasmiy sektorlarda amalga oshirilgan ishlar tarkibi boʻyicha shakllanadi.

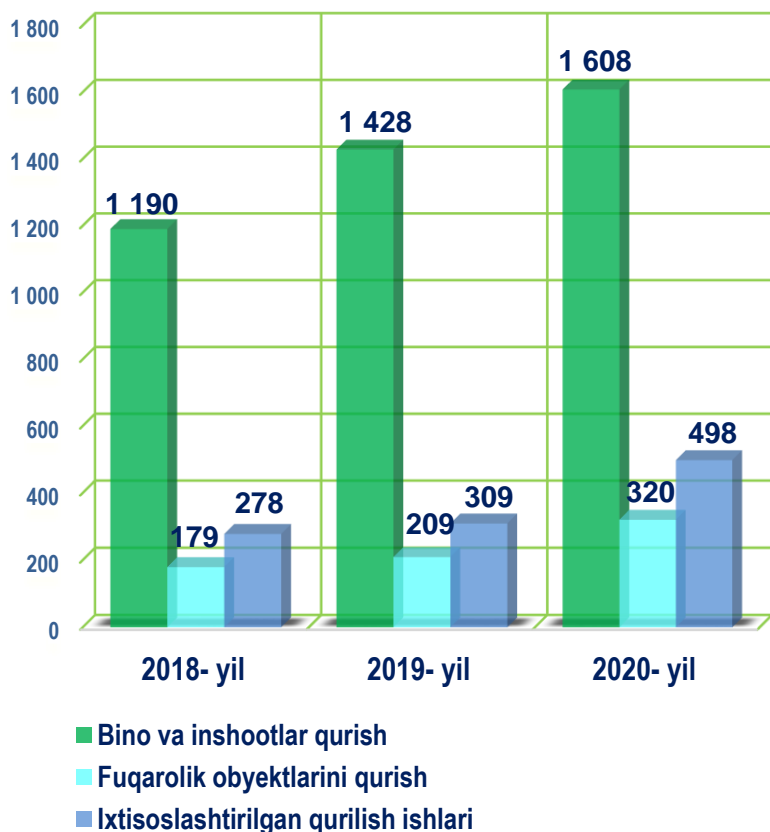
Amalga oshirilgan qurilish ishlari mulkchilik shakli, davlat va nodavlat boʻlgan korxonalar va tashkilotlar tarkibi boʻyicha boʻlinadi.



Maʼlumot uchun: qurilish ishlari hajmi bu – oʻz kuchi bilan bajarilgan qurilish ishlari, yangi qurilish, kapital va joriy taʼmirlash hamda boshqa pudrat qurilish ishlari natijasidir.



Qurilish ishlari bo'yicha faoliyat ko'rsatayotgan korxonalar va tashkilotlar soni, birlikda



2020- yil 1- iyun holatiga ko'ra qurilish sohasida korxonalar va tashkilotlar soni 2426 tani tashkil etib, o'tgan yilning mos davriga nisbatan 480 taga oshdi.

Jami qurilish sohasidagi korxonalar va tashkilotlar soni ko'payishining asosiy omili bu bino va inshootlar qurishda o'tgan yilga nisbatan **112,6 %** ga (jami qurilishdagi ulushi **66,3 %**), fuqarolik obyektlarini qurish **153,1 %** ga (jami qurilishdagi ulushi **13,2 %**), ixtisoslashtirilgan qurilish ishlarining **161,2 %** ga (jami qurilishdagi ulushi **20,5 %**) o'sishidir.

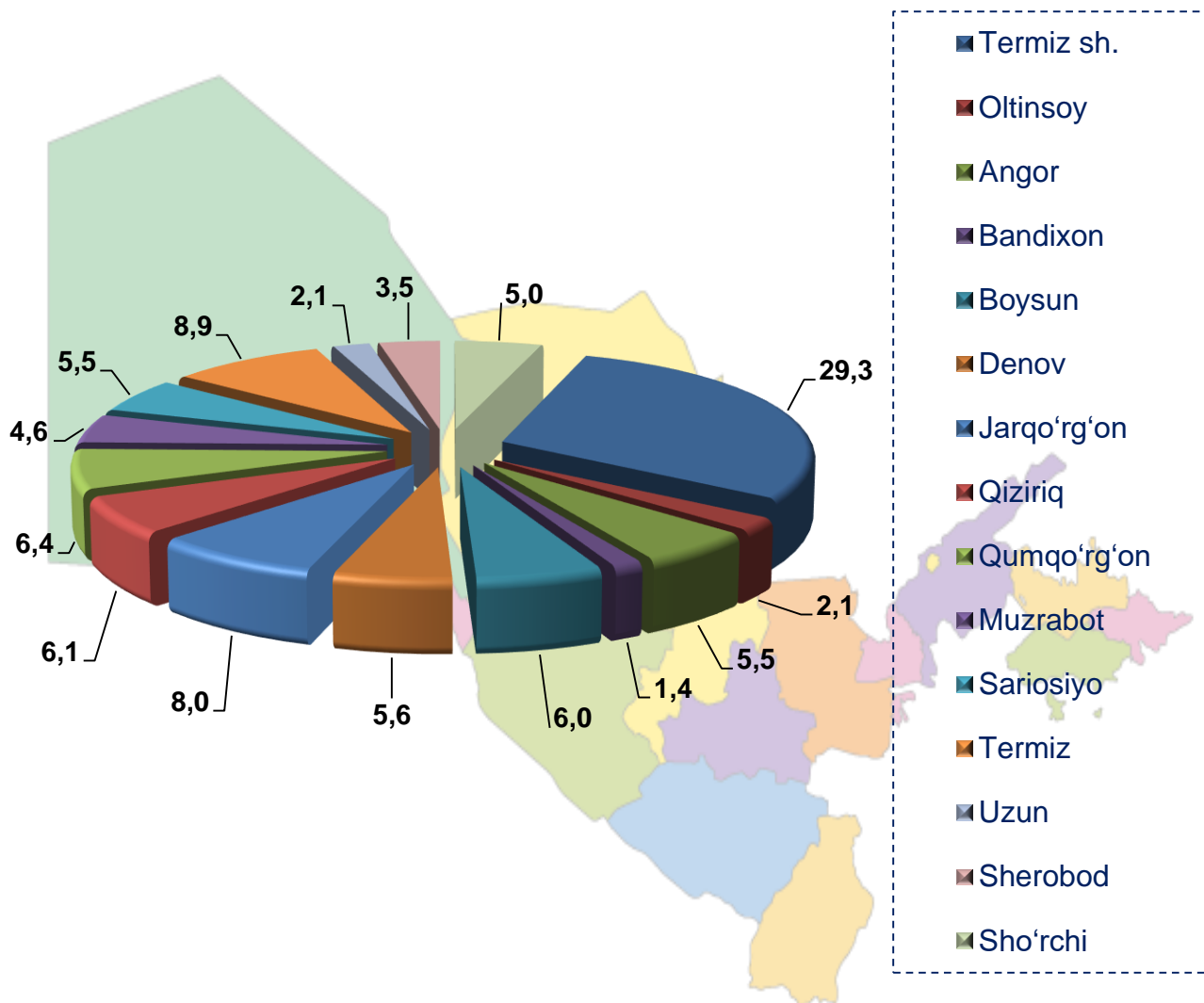


**Surxondaryo viloyatida faoliyat ko'rsatayotgan
qurilish korxonalari soni (birlikda)**

	holatiga ko'ra:		O'tgan yilning mos davriga nisbatan, % da
	01.06.2019- yil	01.06.2020- yil	
Surxondaryo viloyati	1 946	2 426	124,7
Termiz sh.	654	711	108,7
tumanlar:			
Oltinsoy	35	52	148,6
Angor	106	134	126,4
Bandixon	-	34	-
Boysun	110	145	131,8
Denov	112	136	121,4
Jarqo'rg'on	149	195	130,9
Qiziriq	117	148	126,5
Qumqo'rg'on	113	156	138,1
Muzrabot	91	111	122,0
Sariosiyo	104	133	127,9
Termiz	176	215	122,2
Uzun	43	51	118,6
Sherobod	59	85	144,1
Sho'rchi	77	120	155,8



**Surxondaryo viloyatida faoliyat ko'rsatayotgan qurilish korxonalari soni
01.06.2020- yil holatiga ko'ra (ulushi % da)**

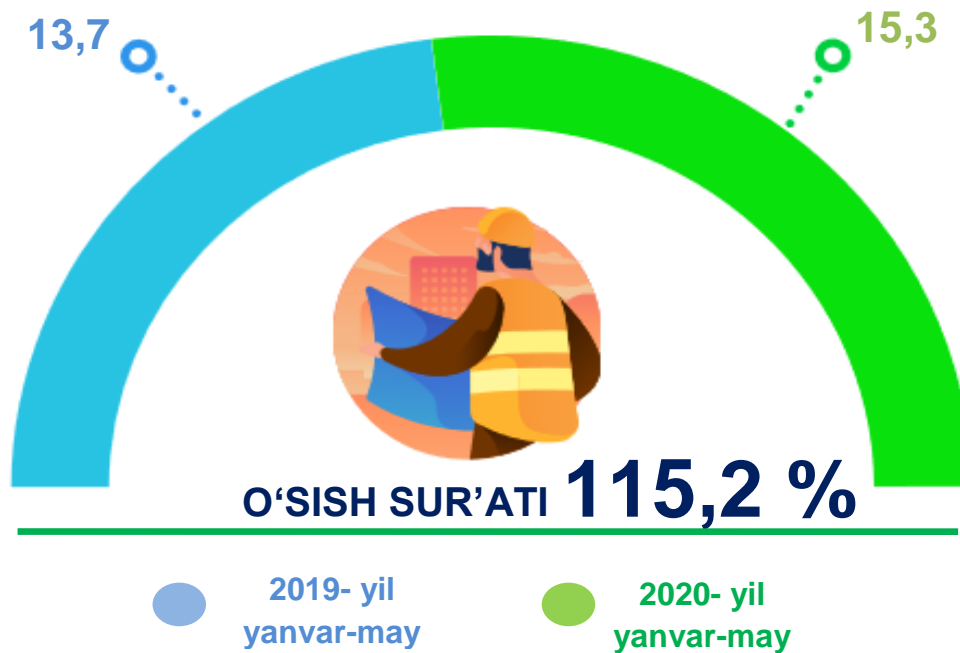


Ma'lumot uchun: viloyatda soni bo'yicha eng ko'p ulushga ega bo'lgan qurilish korxonalari Termiz sh. (29,3 %), Termiz (8,9 %) va Jarqo'rg'on (8,0 %) tumanlarida qayd etildi.

Joriy yilning yanvar-may oylarida, jami qurilish ishlari hajmi tarkibida yirik qurilish tashkilotlari tomonidan bajarilgan qurilish ishlari hajmi **277,7** mlrd. soʻmni tashkil etdi. Qurilish ishlari 2019- yil yanvar-may oylariga nisbatan **115,2 %** ga koʻp bajarilgan boʻlib, jami qurilish ishlari hajmidagi ulushi 2019- yilning mos davridagi koʻrsatkich darajasidan **1,6 %** punktga koʻpayib, **15,3 %** ni tashkil etdi.



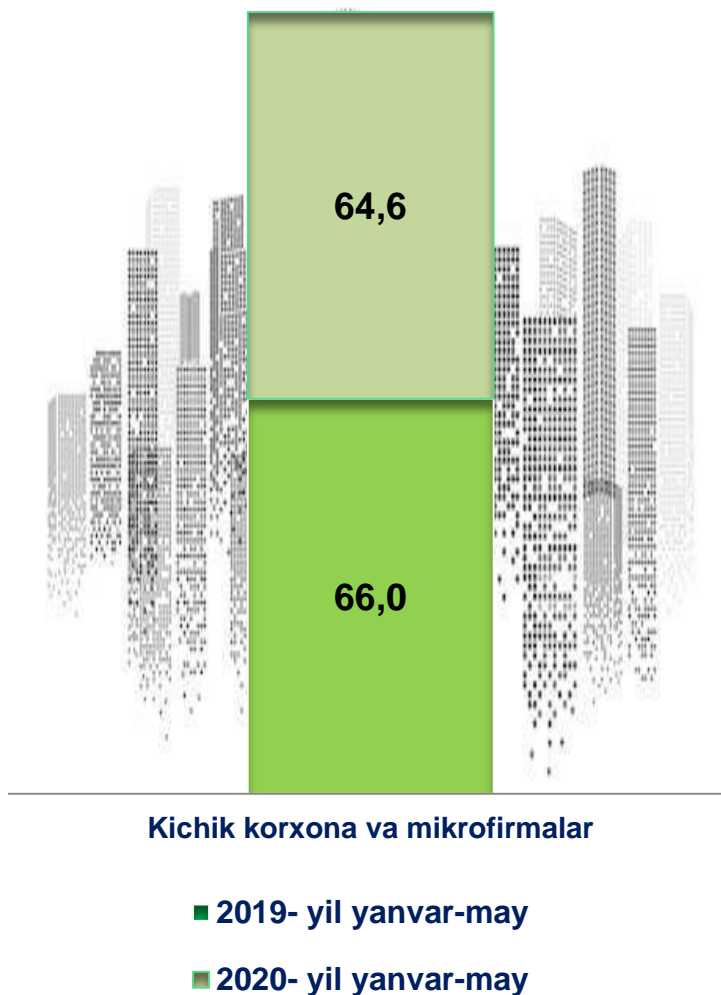
Yirik qurilish tashkilotlari tomonidan bajarilgan qurilish ishlari ulushi, % da



Maʼlumot uchun: yirik qurilish tashkilotlari tomonidan bajarilgan qurilish ishlarining jami qurilish ishlari hajmidagi eng koʻp ulushi Sariosiyo tuman (hududdagi jami qurilish ishlari hajmining **73,8 %** i yoki 2019 - yilning yanvar-may oyiga nisbatan **112,5 %**), Qumqoʻrgʻon (hududdagi jami qurilish ishlari hajmining **5,8 %** i yoki oʻtgan yilning mos davriga nisbatan **63,7 %**), va Termiz shahar (hududdagi jami qurilish ishlari hajmining **5,1 %** i, yoki oʻtgan yilning mos davriga nisbatan **113,1 %**) ga toʻgʻri keldi.



Qurilish ishlari umumiy hajmida kichik korxonalar va mikrofirmalarning ulushi, % da



Kichik korxonalar va mikrofirmalar

- 2019- yil yanvar-may
- 2020- yil yanvar-may

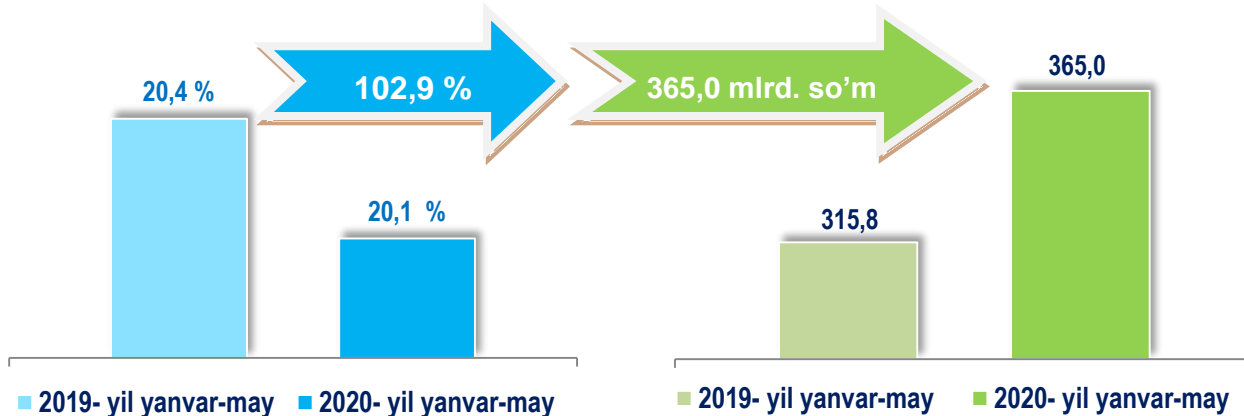
Kichik korxonalar va mikrofirmalar tomonidan bajarilgan qurilish ishlari hajmi 2020- yil yanvar-may oylarida qurilish ishlari bajarilgan boshqa tashkilotlarga nisbatan oshganligi kuzatildi. Ular hissasiga jami qurilish ishlari hajmining **64,6 %** i to'g'ri kelib, 2019- yilning yanvar-may oylari ko'rsatkichiga nisbatan **1,4 %** punktga kamaydi. Shuningdek, ular hissasiga to'g'ri kelgan qurilish ishlari hajmi 2019- yilning mos davriga nisbatan **100,8 %** ni tashkil etgan holda **1 173,6** mlrd. so'm miqdorida qayd etildi.

*Norasmiy sektor hissasiga to'g'ri kelgan qurilish ishlari ulushi o'tgan yilning mos davriga nisbatan **0,3 %** punktga kamaydi va **20,1 %** ni tashkil etdi yoki **365,0** mlrd. so'm miqdorida qayd etildi. 2019- yilning yanvar-may oylariga nisbatan **102,9 %** ni tashkil etdi.*



Qurilish ishlari umumiy hajmida norasmiy sektorning ulushi

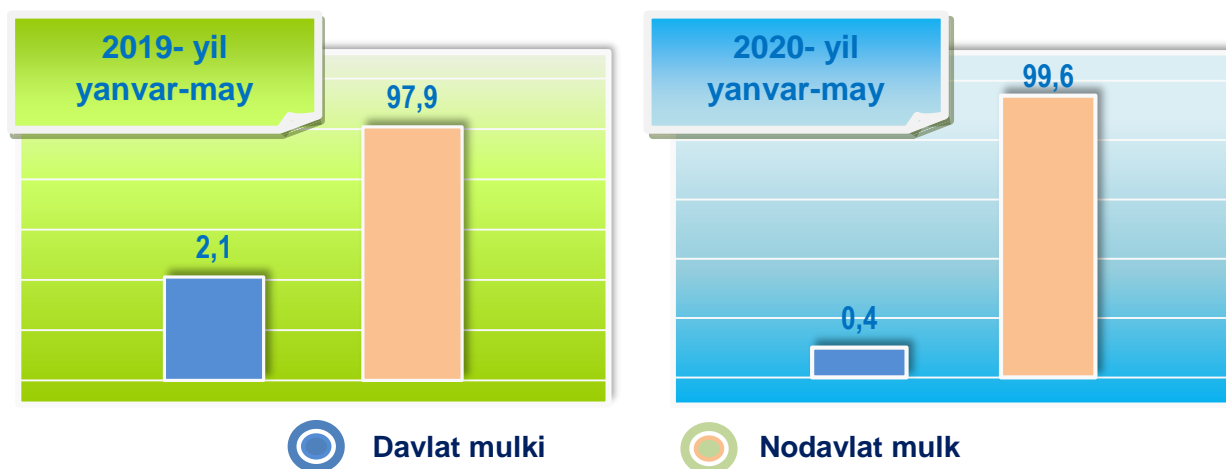
ulushi % da, mlrd. so'm



Davlat mulkchiligidagi tashkilotlar tomonidan jami **7,1** mlrd. so'm yoki 2019- yilning yanvar-may oylariga nisbatan **37,2 %** qurilish ishlari bajarildi. Nodavlat mulkchilikdagi tashkilotlar tomonidan esa **1 809,3** mlrd. so'm qurilish ishlari bajarilib, o'sish sur'ati **103,9 %** ni tashkil etdi. Ularning viloyatdagi tutgan ulushi mos ravishda **0,4 %** va **99,6 %** ni tashkil etdi.



Mulkchilik shakli davlat va nodavlat bo'lgan tashkilotlar tomonidan bajarilgan qurilish ishlari, % da





**Hududlar kesimida mulkchilik shakllari
bo'yicha bajarilgan qurilish ishlari
2020- yil yanvar-may oylarida**

	Qurilish ishlari hajmi, mlrd. so'm	Davlat mulki		Nodavlat mulk	
		mlrd. so'm	ulushi % da	mlrd. so'm	ulushi % da
Surxondaryo viloyati	1 816,4	7,1	100,0	1 809,3	100,0
Termiz sh.	468,3	1,7	23,9	466,6	25,8
tumanlar:					
Oltinsoy	27,8	-	-	27,8	1,5
Angor	68,8	-	-	68,8	3,8
Bandixon	13,7	-	-	13,7	0,8
Boysun	117,3	-	-	117,3	6,5
Denov	141,7	-	-	141,7	7,8
Jarqo'rg'on	101,8	-	-	101,8	5,6
Qiziriq	46,9	3,1	43,7	43,8	2,4
Qumqo'rg'on	56,8	-	-	56,8	3,1
Muzrabot	73,4	-	-	73,4	4,1
Sariosiyo	369,7	-	-	369,7	20,4
Termiz	111,9	-	-	111,9	6,2
Uzun	51,2	-	-	51,2	2,8
Sherobod	113,3	2,3	32,4	111,0	6,2
Sho'rchi	53,8	-	-	53,8	3,0



**Hududlar kesimida qurilish ishlari
2020- yil yanvar-may oylarida**

	Qurilish ishlari hajmi (mlrd. so'm)	O'sish sur'ati, % da	Umumiy hajmga nisbatan, % da
Surxondaryo viloyati	1816,4	103,2	100,0
Termiz sh.	468,3	100,6	25,8
tumanlar:			
Oltinsoy	27,8	75,5	1,5
Angor	68,8	90,6	3,8
Bandixon	13,7	98,5	0,8
Boysun	117,3	105,0	6,5
Denov	141,7	105,2	7,8
Jarqo'rg'on	101,8	100,4	5,6
Qiziriq	46,9	93,1	2,6
Qumqo'rg'on	56,8	82,0	3,1
Muzrabot	73,4	101,0	4,0
Sariosiyo	369,7	117,1	20,3
Termiz	111,9	100,7	6,2
Uzun	51,2	108,9	2,8
Sherobod	113,3	101,8	6,2
Sho'rchi	53,8	125,8	3,0



Surxondaryo viloyatida iqtisodiy faoliyat turlari bo'yicha qurilish ishlari, % da

2019- yil yanvar-may

5,8



Ixtisoslashtirilgan
qurilish ishlari

23,1



Fuqarolik obyektlarini
qurish

71,1



Bino va inshootlarni
qurish

2020- yil yanvar-may

6,7



Ixtisoslashtirilgan
qurilish ishlari

27,3



Fuqarolik obyektlarini
qurish

66,0



Bino va inshootlarni
qurish

Ma'lumot uchun: Iqtisodiy faoliyat turlari bo'yicha qurilish ishlarining asosiy qismi qurilish, turar joy va yashash uchun mo'ljallangan hamda yashash uchun mo'ljallangan binolar qurish bo'yicha amalga oshirilgan qurilish ishlaridan tashkil topdi.



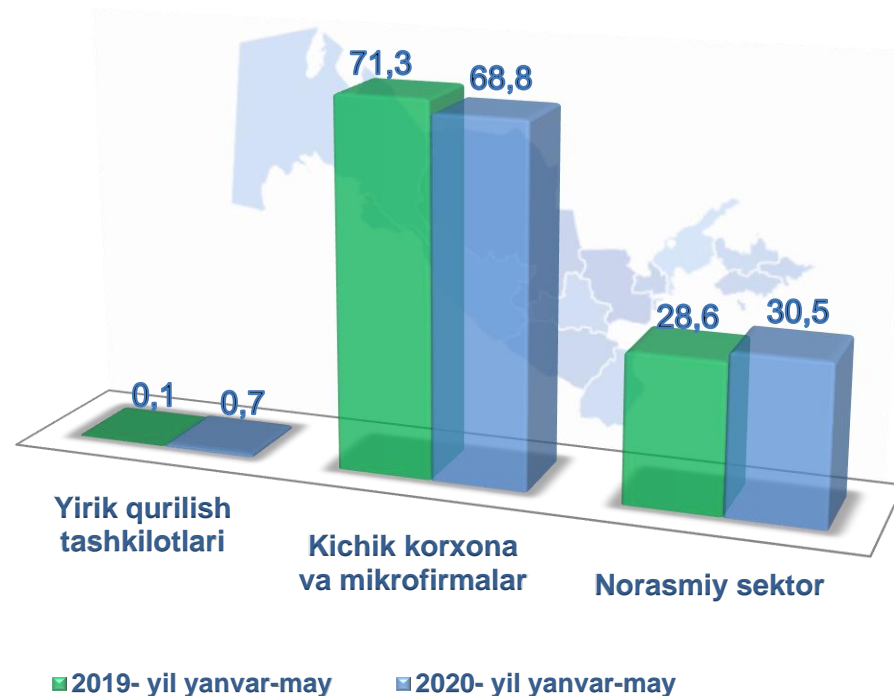
Bino va inshootlar qurilishi

ulushi % da

Bino va inshootlarni qurish bo'yicha qurilish ishlari tarkibida yirik qurilish tashkilotlari tomonidan bajarilgan qurilish ishlari ulushi **0,7 %** ni tashkil etib, 2019- yilning yanvar-may oylaridagi ko'rsatkichga nisbatan **0,6 %** punktga ko'paydi.

Ushbu faoliyat turida kichik korxonalar va mikrofirmalar hissasiga to'g'ri kelgan ulush 2019- yilning yanvar-may oylaridagi ko'rsatkichga nisbatan **2,4 %** punktga kamayib, **68,8 %** ni tashkil etdi.

Norasmiy sektorning ulushi esa 2019 - yilning yanvar-may oylaridagi ko'rsatkichga nisbatan **1,8 %** punktga ko'payib, **30,5 %** ni tashkil etdi.



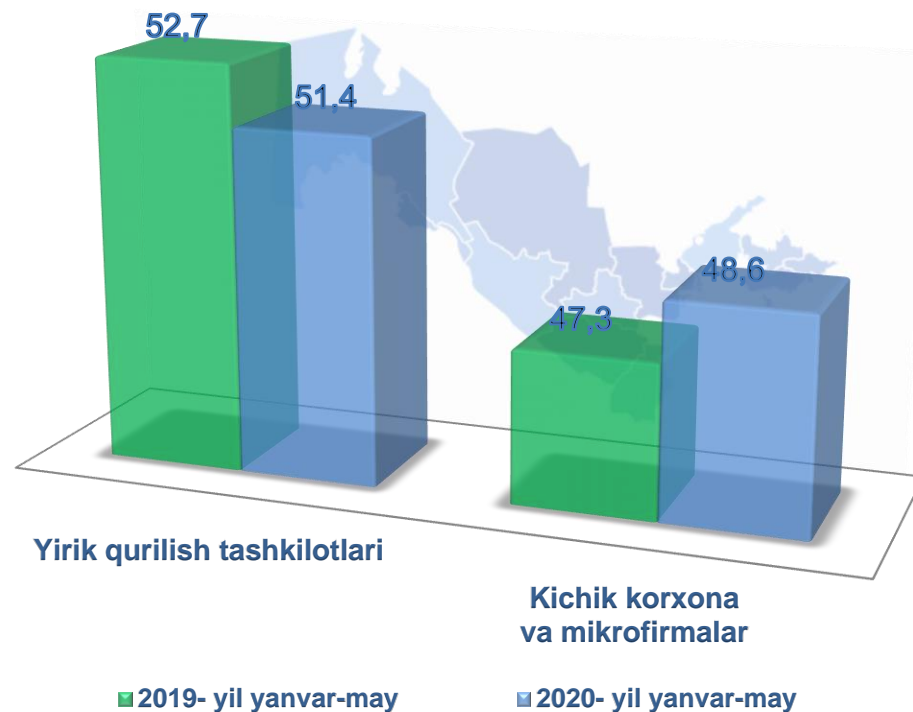


Fuqarolik obyektlarini qurish bo'yicha qurilish ishlari

ulushi % da

Fuqarolik obyektlarini qurish bo'yicha yirik qurilish tashkilotlari tomonidan bajarilgan qurilish ishlari hajmining ulushi **51,4 %** ni tashkil etdi va 2019- yilning yanvar-may oylariga nisbatan **1,3 %** punktga kamaydi.

Shuningdek, kichik korxonalar va mikrofirmalar ulushi mos ravishda **48,6 %** (**1,3 %** punktga ko'payish) ni tashkil etdi.

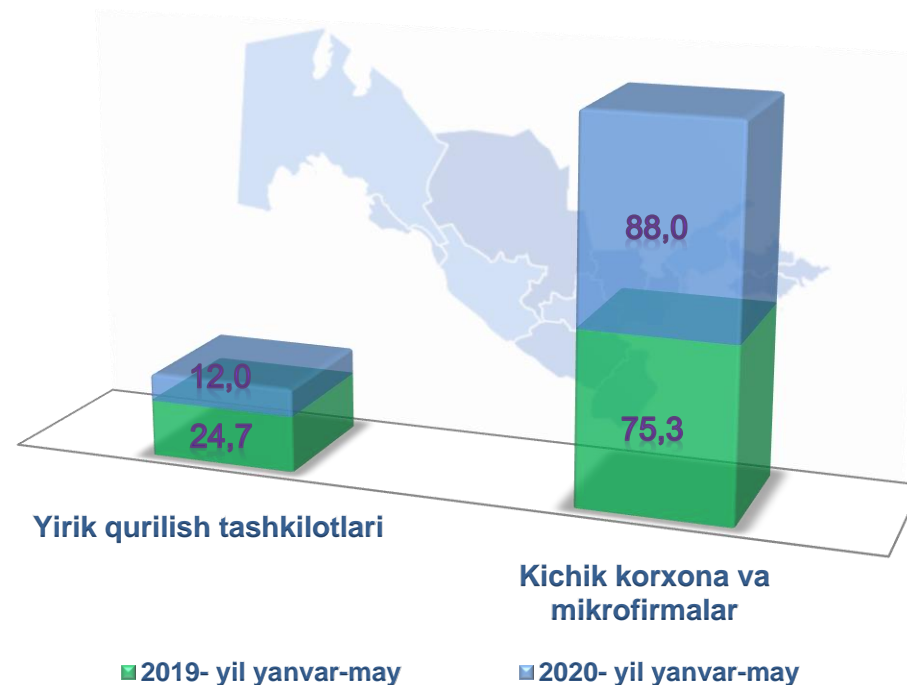




Ixtisoslashtirilgan qurilish ishlari

ulushi % da

Ixtisoslashtirilgan qurilish ishlari tarkibida yirik qurilish tashkilotlari tomonidan bajarilgan qurilish ishlari hajmining ulushi 2019- yilning yanvar-may oylariga nisbatan **12,7 %** punktga kamaydi va **12,0 %** ni tashkil etdi. Qolgan **88,0 %** i kichik korxonalar va mikrofirmalar hissasiga to'g'ri kelib, 2019- yilning yanvar-may oylariga nisbatan **12,7 %** punktga ko'paydi.





**Hududlar kesimida qurilish ishlari
2020- yil yanvar-may oylarida**

Eng yuqori hajm

(mlrd. so'm)

Termiz sh.
468,2

2

Denov
141,7

1

Sariosiyo
369,7

3



Kichik hajm

(mlrd. so'm)

Qiziriq
46,9

2

Bandixon
13,7

1

Oltinsoy
27,8

3





Surxondaryo viloyati statistika boshqarmasi

**Investitsiya va qurilish statistikasi
bo'limi**

Aloqa telefoni: (76) 223-07-15